

ÅRSREDOVISNING 2018

IMINT Image Intelligence AB (publ)

556730-9751



INNEHÅLL

VD har ordet	4
Året i korthet	6
Verksamhet	8
Imints utveckling	11
Förvaltningsberättelse	12
Resultaträkning	17
Balansräkning	18
Kassaflödesanalys	19
Förändring eget kapital	20
Noter	21
Nyckeltalsdefinitioner	30
Styrelsens försäkran	31
Revisionsberättelse	32
Styrelse	34
Ledning och Revisor	35
Information om årsstämman	36
Kontaktuppgifter	36


VERKSAMHET

Imint är ett svenskt mjukvarubolag som genom intelligent sensor- och dataanalys utmanar marknadens befintliga koncept för kvalitativ bild och video. Genom att kombinera världsledande algoritmkunskap och modern mjukvaruutvecklingsmetodik utvecklar Imint visionära produkter och lösningar i teknikens framkant.

VISION

Imints vision är att inta en världsledande position inom analys, optimering och förbättring av bild, video och sensordata.

Inom marknadssegmentet för konsumentelektronik är visionen att förenkla och skapa en kreativ och angenäm upplevelse för slutanvändare. På den industriella marknaden är Imints vision att med smart sensor- och bildanalys öka både maskiners och människors möjlighet att säkert och snabbt orientera sig och därmed stödja korrekt beslutsfattande.



VD har ordet



” Jag summerar 2018 med stolthet och ödmjukhet. Vår tillväxtresa fortsatte med en omsättningsökning på mer än 80% jämfört med 2017.”

Jag summerar 2018 med stolthet och ödmjukhet. Under året har vi fortsatt att bygga ett stabilt internationellt företag och firat flera framgångar. Vi har vunnit nya kundkontrakt, sett fler smartphonemodeller med Vidhance lanseras på marknaden, etablerat en effektiv organisation med kompetenta medarbetare samt kontinuerligt förbättrat vår produktportfölj.

Bevis för vår framgång är de nya kunder som valde oss under 2018 och i början på 2019. Vi har därmed avtal med de leverantörer som tog plats tre, fyra, fem och sex på den globala volymlistan för smartphones 2018. Vidhance har nu integrerats i mer än 110 miljoner enheter sedan den första modellen med Vidhance lanserades 2016.

Denna framgång visar att Imint har en stark teknisk lösning, en attraktiv produktportfölj och är rätt positionerade kompetensmässigt. Toppbetyget för videostabilisering som Huaweis modell, P20 Pro, erhöll under våren 2018, har väsentligt stärkt vårt varumärke och skapat ökat intresse för våra produkter.

Smartphonemarknaden

Den globala marknaden för smartphones mognade under 2018 och den starka tillväxttakten från tidigare år har avstannat. Totalt antal sålda enheter på 1,4 miljarder enheter sjönk med 4% jämfört med 2017. De tre största leverantörerna, Samsung, Apple och Huawei, har behållit sin ledning och de yngre kinesiska bolagen, Oppo, Xiaomi och Vivo, har fortsatt att etablera sig. Svårigheten för smartphonetillverkare att på ett lönsamt sätt differentiera sina produkter har blivit ännu tydligare, vilket ytterligare förstärkt behovet av mjukvara för att telefonen ska sticka ut i mängden och vi ser att de tidigare årens trend med starkt fokus på kamerafunktionalitet håller i sig.

Utifrån vårt perspektiv så ser vi tillväxtpotential i tre dimensioner. Den första är att teckna licensavtal med nya kunder. Under 2018 tecknade vi 10 nya avtal, bland annat med Xiaomi och Fujitsu. Den andra dimensionen för tillväxt är att öka försäljningen av ny funktionalitet och nya tilläggsprodukter till våra existerande kunder. Här tog vi stora kliv under 2018 och i början av 2019, då exempelvis Huawei, Xiaomi och Sharp, har köpt nya funktioner från Vidhanceportföljen. Den tredje dimensionen, där vi också har gjort framsteg, är att adressera fler produktmodeller i våra kunders produktportfölj. Vidhance har huvudsakligen integrerats i produkter i de högre segmenten, men vi tror att stora volymer finns att hämta i marknaden för de lägre segmenten. Utveckling av teknikkomponenter och plattformar till dessa mindre avancerade telefoner, gör det pris- och prestandamässigt möjligt att adressera även den marknaden. Både Vivo och Xiaomi är två bra exempel på att vi nu har etablerat kompetens för att hantera flera olika chipsets, vilket gör det smidigare för oss att ta det steget.

Organisation

Vi har under 2018 fortsatt att bygga ett effektivt mjukvarubolag och har uppnått goda resultat. Efter ett par år med stark personaltillväxt, har vi ökat fokus på att vidareutveckla vår interna organisation och processer, med fokus på en ökad skalbarhet i hela vår affär; från produktstrategi, produktutveckling till en effektivare försäljning och leverans. Ett arbete som fortsätter med oförminskad styrka under 2019. En viktig drivkraft bakom detta fokus är att kunna fortsätta vår tillväxtresa på nya marknader bortom smartphones. En smart produktpaketering och en effektiv sälj- och leveransorganisation ger oss goda förutsättningar att på ett effektivt sätt utforska nya områden.

Produktutveckling och marknadsföring

Den omarbetning av produktportföljen som pågått under 2018, nådde en viktig milstolpe i samband med lanseringen av Vidhance 3.0 i oktober. Imints hemsida återspeglar nu öppet och tydligt den nya produktportföljens struktur. Vi har valt att organisera funktioner för videoförbättring efter slutanvändarens livscykel, då användaren vill föreviga händelser genom att filma med sin smartphone: Från realtidsförbättringar vid själva inspelningen, till efterbearbetningar och även funktioner för att dela med sig och på olika sätt konsumera och återuppleva de videofångade ögonblicken. Responsen från kunderna är bra och Imint befäster den ledande positionen i branschen, som det företag som kan kombinera innovation med gedigen kvalitet. En stor del av de nya funktionerna och de som planeras att färdigställas under 2019, är en direkt följd av kunddialoger. Det skapar en trygghet i bedömning av marknadspotential och ett incitament för oss att ständigt bli mer effektiva i produktutvecklingen.

Även inom marknadsföring har vi växlat upp. I slutet av 2018 lanserade vi vår nya hemsida vilken fungerar som plattform för den ökade marknadskommunikationen som vi nu ser. Vårt varumärke stärks i takt med att nya telefoner når marknaden och flera av våra kunder ser nu värdet i att förknippas med varumärket Vidhance.

Nya marknader

Den affärsutveckling som inleddes under 2018, med att identifiera nya vertikaler där Vidhance kan leverera värde, intensifierades i slutet av året. Vi genomförde en rekrytering av en chef för affärsutveckling och Thomas Sporrang har nu tillträtt tjänsten. Det är med rätt blandning av självförtroende och realistisk långsiktighet som vi med intensifierad styrka kan fortsätta att bearbeta dessa nya möjligheter. Vi ser ett antal spännande områden att utforska mer aktivt under de närmaste åren. Ett spår är kameradriven konsumentelektronik, som till exempel drönare och actionkameror. Ett annat spår är industriella marknader, som industriell automation, fjärrstyrning och autonoma fordon. Ett sätt att komma in på dessa marknader är att adressera chipset- samt kameramodultillverkare.

Finansiell Utveckling

Imints nettoomsättning uppgick till 33,9 Mkr för helåret 2018, en tillväxt på 82%, vilket innebär att intäkterna ökar för tredje året i rad. Detta i kombination med en kraftig resultatförbättring påvisar att vi är på rätt väg mot lönsamhet. Det mest glädjande är att vi genererat ett positivt kassaflöde för 2018. Med de nya kundavtalen och en bra likviditet, har vi finansiella muskler och kommersiell medvind för att fortsätta att växa, och investera för att säkerställa en långsiktig hållbar tillväxt.

Framtiden

Vårt strategiska arbete handlar om att gradvis förflytta oss själva, med styrkan i vår kärnteknik, vår personal, och våra kunder, till en plats där värdet av detta kan realiseras på ett optimalt sätt. Här förhåller vi oss till megatrender såsom ökat antal uppkopplade sensorer (däribland kameror), ytterligare industrikonsolidering för smartphones, utökad kapacitet i mobilnäten i form av 5G, där gigantiska mängder video skickas både ned- och uppströms, AI och automatisering. Här är vår övertygelse att smart, effektiv analys av data från både kameror och andra sensorer kan göra stor nytta och leverera värde till både människor och maskiner.

Sammanfattningsvis är det mycket glädjande att konstatera att 2018 var vårt bästa år hittills och att vi med den gynnsamma starten av 2019, har ett starkt fokus på att fortsätta vår tillväxtresa. Med nya kundavtal och en stabil likviditet, har vi möjlighet att fortsätta växa affären och investera för att säkerställa en långsiktig och hållbar tillväxt. Nu gäller det att fortsätta resan med full fokus och energi på att genomföra 2019 för att kunna leverera det bästa året i bolagets historia.

Uppsala i april 2019

Andreas Lifvendahl

VD IMINT Image Intelligence AB

Året i korthet

Väsentliga händelser under 2018

- Den 17 januari tecknade Imint ett treårigt licensavtal med kinesiska Xiaomi gällande videostabilisering. Xiaomi är den fjärde största smartphonetillverkaren i världen.
- Den 20 februari tecknade Imint ett treårigt licensavtal med japanska Fujitsu Connected Technologies. Avtalet ger Fujitsu rätt att inkludera funktioner från produktplattformen Vidhance i kommande smartphoneprodukter.
- Den 26 februari lanserade Bolaget en ny version av Vidhance Videostabilisering och meddelade att tester påvisade att Vidhance har en bättre stabiliseringslösning än Google Pixel 2, som av många anses vara den bästa telefonen då den erhållit bäst i test.
- Den 9 mars tecknade Imint ett licensavtal med kinesiska Blackshark Technologies gällande videostabilisering.
- Den 21 mars tecknade Imint ett utvecklingsavtal med ett turkiskt mobiltelefon-bolag.
- Den 16 maj utökade Imint samarbetet med Sharp genom att teckna ett tilläggsavtal till licensavtalet från april 2017. Avtalet ger Sharp möjlighet att använda fler komponenter från produktplattformen Vidhance.
- Årsstämma hölls den 15 maj. Hans Eriksson och Harald Klomp avgick från styrelsen och Mats Lindoff och Martin Thunman tillkom.
- Årsstämman beslöt att emittera högst 440 000 teckningsoptioner att användas för personal-optionsprogram.
- Den 18 juni tillfördes 133 000 kronor i kapital efter optionsinlösen.
- Den 26 juni utökade Imint och Vivo det licensavtal som upprättades i augusti 2017 samt förlängde licensperioden med ett år.
- Den 29 juni tecknade Imint ett treårigt licens- och supportavtal med Tinno.
- Den 9 juli tecknade Imint ett treårigt licens- och supportavtal med General Mobile, en turkisk smartphonetillverkare. Avtalet avser Vidhance videostabilisering.
- Den 20 juli tecknade Imint ett treårigt licens- och supportavtal med kinesiska JetLive. Avtalet avser Vidhance videostabilisering och Vidhance Live Auto Zoom.
- Den 30 augusti tecknade Imint ett treårigt licens- och supportavtal med ett taiwanesiskt bolag inom kontraktstillverkning av elektronik. Avtalet avser Vidhance Videostabilisering, Vidhance Live Auto Zoom och ytterligare funktioner i Vidhance portföljen.
- Den 2 oktober lanserade Imint version 3.0 av mjukvaruplattformen Vidhance®. Viktiga utvecklingsinsatser har investerats i förbättring och optimering av plattformen.
- Den 23 oktober meddelade Imint att den turkiska kunden i det avtal som annonserades 9 juli, är General Mobile. Avtalet ger General Mobile rätt att inkludera Vidhance videostabilisering i kommande smartphones.

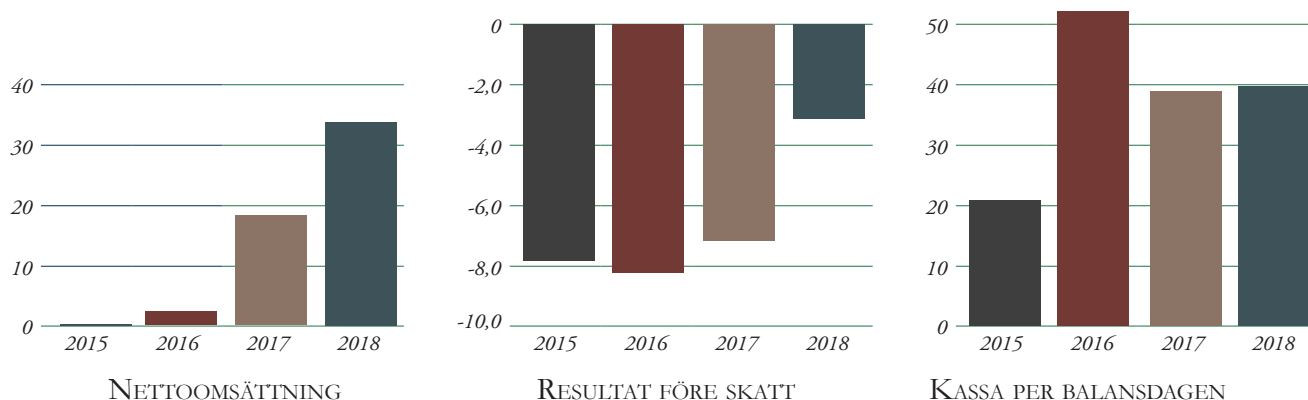
Händelser efter räkenskapsårets utgång

- Den 2 januari meddelar Imint att Thomas Sporrang tillträder som Head of Business Development den 1 februari 2019. Thomas blir en del av bolagets ledningsgrupp.
- Den 18 januari tecknade Imint ett licensavtal med Oppo Mobile Telecommunications Ltd. Avtalet ger Oppo möjlighet att inkludera funktioner inom Vidhance för video-förbättring, bland annat videostabilisering.
- Den 31 januari tecknade Imint ett nytt licensavtal med en större kinesisk kund. Det nya avtalet löper på tre år och ger kunden rätt att inkludera vissa nya funktioner från produktplattformen Vidhance. Kunden använder sedan tidigare Vidhance-mjukvara i sina produkter, under ett äldre avtal.
- Den 12 februari tecknade Imint ett tilläggsavtal med Xiaomi. Avtalstillägget ger Xiaomi möjlighet att inkludera flera Vidhance-funktioner, bland annat Live Composer, i framtida smartphones. Avtalstillägget löper på tre år.
- Den 13 mars tecknade Imint ett nytt licensavtal med Kyocera Corporation. Avtalet löper på tre år och ger Kyocera rätt att inkludera flera funktioner från produktplattformen Vidhance i kommande smartphoneprodukter.
- Den 1 april tecknade Imint ett licensavtal för mjukvaran Vidhance med ett stort konsumentelektronikbolag i Taiwan. Avtalet som löper på tre år ger kunden rätt att inkludera Vidhance i kommande produktlanseringar för smartphones.

Finansiell utveckling i sammandrag

<i>tkr (om ej annat anges)</i>	2018	2017
Nettoomsättning	33 922	18 628
Aktiverat arbete för egen räkning	12 843	13 829
Rörelsens kostnader	-50 511	-39 625
Rörelseresultat	-3 746	-7 168
Resultat efter finansiella poster	-3 097	-7 292
Resultat efter skatt	-3 097	-7 292
Kassaflöde efter investeringar	30	-14 612
Kassaflöde från finansieringsverksamheten	392	1 244
Likvida medel per balansdagen	39 979	39 557
Eget kapital på balansdagen	60 983	63 189
Nyckeltal		
Avkastning på eget kapital, %	neg	neg
Avkastning på sysselsatt kapital, %	neg	neg
Soliditet	84 %	85 %
Nettoinvesteringar i materiella anläggningstillgångar	56	115
Nettoinvesteringar i immateriella anläggningstillgångar	12 843	13 829
Antal anställda vid periodens slut	32	34
Resultat per aktie, kr	-0,35	-0,82
Eget kapital per aktie, kr	6,88	7,14
Kassaflöde från den löpande verksamheten per aktie, kr	1,46	-0,08
Kassaflöde efter investeringar per aktie, kr	0,00	-1,65
Kassaflöde per aktie, kr	0,05	-1,51

FINANSIELL UTVECKLING 2015-2018 (MSEK)



Verksamhet

Affärsidé

Imint är ett svenskt mjukvarubolag som genom intelligent sensor- och dataanalys utmanar marknadens befintliga koncept för kvalitativ bild och video. Genom att kombinera världsledande algoritmikunskap och modern mjukvaruutvecklingsmetodik utvecklar Imint visionära produkter och lösningar i teknikens framkant. Imints passion att utveckla smarta och effektiva produkter, lösningar och tjänster skapar mervärde åt konsument- och industrimarknaden.

Vision

Imints vision är att inta en världsledande position inom analys, optimering och förbättring av bild, video och sensordata. Inom marknadssegmentet för konsumentelektronik är visionen att förenkla och skapa en kreativ och angenäm upplevelse för slutanvändare som filmskapare. På den industriella marknaden är Imints vision att med smart sensor- och bildanalys öka både maskiners och människors möjlighet att säkert och snabbt orientera sig och därmed stödja korrekt beslutsfattande.

Marknad

Smartphones

Mobil video är fortsatt under stark tillväxt. Det handlar om hur mobiltelefonen som vi ständigt bär med oss blir en allt bättre videokamera samt hur vi allt mer vill konsumera video i mobila enheter. Framför allt är det digital- och sociala media som kopplar ihop en snabbt växande volym av video med en lika snabbt växande marknad för mobilt videotittande. Med denna utveckling suddas gränsen gradvis ut mellan professionellt och användargenererat videoinnehåll. Utvecklingen ställer mycket på ända och vi ser långsiktigt intressanta affärsmöjligheter i och med denna tillväxt. Med smarta algoritmer kan man ytterligare förbättra hur konsumenterna kan producera allt mer intressant och engagerande videoinnehåll.

Bolagets verksamhet är idag huvudsakligen fokuserad på att nå ut till marknaden för smartphones. Under 2018 såldes ca 1,4 miljarder smartphones. Industrin mognar fort och den allt högre mognadsgraden gör att telefonerna blir allt mer lika, både till form och prestanda. Kameran och videolösningar blir därmed

en viktigare komponent för smartphonetillverkarna att differentiera sitt erbjudande mot slutkunden. I takt med att kameran systemen för mobila enheter de senaste åren blivit bättre, har mobiltelefoner i princip ersatt kompaktkameror för vardagsfotografi. Konsumenterna upplever dock svårigheter att få till bra videofilm, då utmaningarna för en amatör är mycket större än för stillbildsfotografi. Vi ser hur fokus hos smartphone-industrin succesivt flyttas från stillbilder till video och Imint är väl positionerad för att utnyttja denna trend samt konkurrensen mellan smartphonetillverkare. Styrkan i denna trend förstärks av externa drivkrafter, som den stadigt ökade betydelsen av video i sociala medier liksom för kapacitetsutbyggnad i mobila nätverk.

Industriapplikationer

Vi tror att kameran inom några år kommer vara alltså och finnas med som en viktig komponent i en rad nya applikationer, både inom konsumentprodukter samt så kallade vision-lösningar med industriella tillämpningar. Till exempel inom fordonsindustrin eller som sensorer i lösningar för sakernas internet. Som en del i denna trend ser vi också en gradvis utsuddning av gränserna mellan olika typer av sensorer, sjunkande priser, och introduktion av nya typer av sensorer förutom kameror. Gemensamt är möjligheten för maskiner att förstå omvärlden, och utmaningen är att göra den ackumulerade och enorma mängden data begriplig, nyttig, och beslutsstödjande för människor.





Erbjudande

På den mycket konkurrensutsatta marknaden för smartphones har Imint under varumärket Vidhance valt att ha ett tydligt fokus på video och användarens upplevelse av videoinspelning samt utnyttja de ständiga förbättringarna av kamerans hårdvara. Detta innebär att Vidhance genom sofistikerade mjukvarualgoritmer löser de problem som hårdvaran inte klarar av, vilket genererar ett slutresultat av mycket god kvalitet.

Vi förutsätter att den snabba tekniska utvecklingen fortsätter, inte minst inom den underliggande hårdvaran, såsom processor- och kameramoduler. Det möjliggör bättre och skarpere fotografering och nya innovativa lösningar för video. Även på mjukvarusidan sker mycket utveckling, med olika typer av bildförbättringsfunktioner, baserade både på traditionella algoritmer och nu även allt mer algoritmer baserade på artificiell intelligens (AI).

Imint adresserar i dagsläget framförallt smartphones i high-end segmentet som har tillräcklig prestanda i sin hårdvarukonfiguration för att i realtid kunna bearbeta och generera ett kvalitativt resultat. Imint jobbar även aktivt med att anpassa vår teknologiplattform och vårt produkterbjudande för att kunna bredda erbjudandet även till övriga segment för mobiltelefoner.

Imint har en affärsmodell där produktfamiljen Vidhance och tillhörande tjänster och support i huvudsak säljs direkt till smartphonetillverkare utan några mellanhänder. Affärsmodellen för smartphonetillverkare bygger framförallt på licensavgifter för rätt att sälja telefoner med Vidhance-mjukvara inbyggd, men även på projektavgifter och avgifter för underhåll och support. Detta är en etablerad modell mellan tillverkarna och dess leverantörer.

Imints nuvarande huvudfokus är smartphoneindustrin, men vi utforskar även andra industrivertikaler där kamera, video och datorseende är centrala komponenter. Imint är övertygade om att bolagets samlade expertis samt produkterbjudande skapar mervärden i dessa områden.

Kunder

Imint har på kort tid lyckats inta en ledande position för videostabilisering för smartphones med några av världens största tillverkare som kunder. Bolag som Huawei, Xiaomi, Vivo, Sharp och Fujitsu förlitar sig på Vidhance vid lanseringen av framförallt premiumtelefoner. Samtidigt som fler funktioner inom produktfamiljen har utvecklats och lanserats, kvarstår videostabilisering som vår nyckelprodukt. Videostabilisering är en funktion som är känd hos kunderna, och med goda möjligheter att utvärdera prestandan hos Vidhance mot våra branschkollegor. Produkten har därför utökats med tilläggsfunktioner som förbättrar videokvaliteten, och den ledande positionen har befasts. Tester mot etablerade branschledare inom smartphone-videografi, som Apple's Iphone och Google's Pixel visar Vidhance tätposition. Förslag till utökning av Vidhance-portföljen sker växelvis genom egna förslag som föreslås för våra kunder, och önskemål och idéer som kommer från kunderna. Kundernas önskan att sticka ut med utökad kamerafunktionalitet, och att skapa stark varumärkeslojalitet genom användarnas gillande av dessa funktioner, är den starkaste inspirationskällan för vår produktutveckling.

Patentstrategi

Imint arbetar med en aktiv patentstrategi som bygger på att noga följa marknaden för att utvärdera nya möjligheter för patent. Strategin syftar till att säkerställa rätten till den egna tekniken, att skapa värde för framtida affärer, öka Bolagets konkurrenskraft, skapa förutsättningar för högre marginaler, motverka kopiering, erhålla licensintäkter och skydda Bolaget och dess kunder mot intrångsanspråk från andra företag. Imints patentstrategi går ut på att främst söka patent på koncept- och systemnivå, då för detaljerade patent inom mjukvarualgoritmer i praktiken kan vara svåra att skydda från närliggande lösningar.



*Fem av världens största
smartphonetillverkare
använder Imints mjukvara
Vidhance, bland annat
Huawei och Xiaomi.*

*Vidhance har integrerats
i mer än 50 olika smart-
phonemodeller sedan den
första installationen i
kvartal 4 2016.*

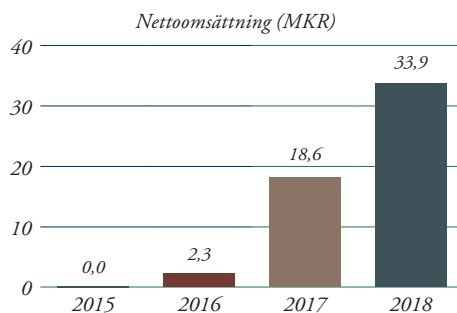
*Vidhance har erhållit
det högsta stabiliserings-
betyget någonsin av DxO,
ett franskt mätinstitut,
när Huawei's P20 pro,
testades våren 2018.*



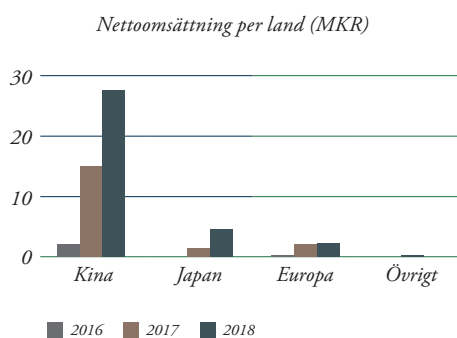
Imints utveckling

Intäkter

Imints nettoomsättning uppgick till 33,9 Mkr för helåret 2018, vilket innebär att intäkterna ökar för tredje året i rad.

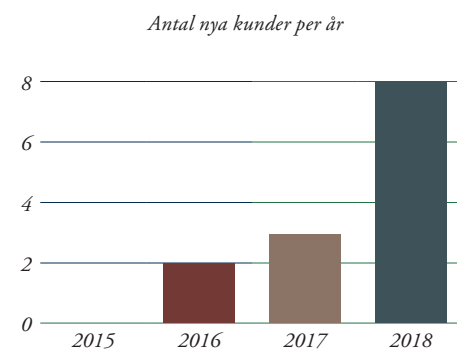


Bolagets största marknad 2018 är Kina som står för 79% av intäkterna, följt av Japan med 13%.



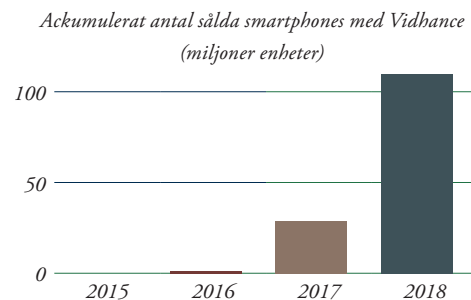
Kunder

Imint tecknade det första avtalet med en smartphonetillverkare i juni 2016. Sedan dess har bolaget tecknat kontrakt med 13 kunder. Bolag som Huawei, Xiaomi, Vivo, Sharp och Fujitsu förlitar sig på Vidhance vid lanseringen av framförallt premiumtelefoner.



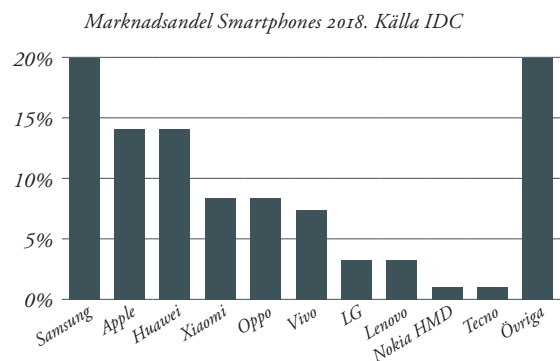
Marknadsandel

Sedan den första lanseringen av en smartphone med Vidhance, i kvartal 4 2016, så har mer än 110 miljoner smartphones med Vidhance sålts till konsumenter världen över. Det innebär att Vidhance finns i mer än 50-talet olika smartphone modeller.



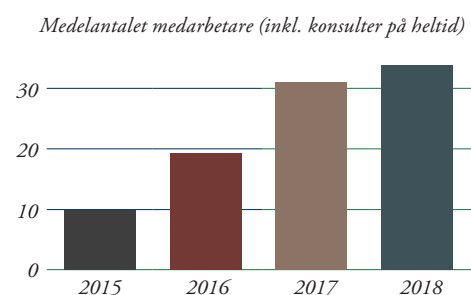
Marknadsutveckling Smartphones

Under 2018 såldes ca 1,4 miljarder smartphone-enheter och det är volymer som förväntas bestå under de närmaste åren. Imint har sedan 2016 lyckats med att skriva kontrakt med 5 av de 10 största smartphonetillverkarna.



Organisation och medarbetare

Organisationen består av huvudkontor i Uppsala, samt kontor i Shanghai, Kina. För att säkra lokal närvaro på nyckelmarknader anlitas försäljningskonsulter i Singapore, Korea och Taiwan.



Förvaltningsberättelse

Styrelsen och verkställande direktören avger härmed följande årsredovisning

Verksamhet

Imint utvecklar och marknadsför mjukvara för att analysera, optimera och förbättra video i realtid, direkt i kameran till exempel i liveströmmar eller i andra tidskritiska sammanhang. Imint har huvudkontor och utvecklingsverksamhet i Uppsala. Under 2018 sysselsatte bolaget i snitt 29 personer.

Bolagsuppgifter

IMINT Image Intelligence AB (publ) (org nr 556730-9751) är ett svenskregistrerat aktiebolag med säte i Uppsala. Adressen till kontoret är Kungsängsgatan 12, 753 22 Uppsala. Bolagets aktier är registrerade på Spotlight i Stockholm och antalet aktieägare uppgår till cirka 4 000. Styrelsen har sitt säte i Uppsala.

Flerårsöversikt

tkr (om ej annat anges)	2018	2017	2016	2015	2014
Nettoomsättning	33 922	18 628	2 327	8	434
Resultat efter finansiella poster	-3 097	-7 292	-8 092	-7 844	-3 687
Resultat efter skatt	-3 097	-7 292	-8 092	-7 844	-3 687
Likvida medel per balansdagen	39 979	39 557	52 925	20 772	1 182
Nyckeltal					
Avkastning på eget kapital, %	neg	neg	neg	neg	neg
Avkastning på sysselsatt kapital, %	neg	neg	neg	neg	neg
Soliditet	84 %	85 %	92 %	88 %	61 %
Antal anställda vid periodens slut	32	34	25	16	5
Resultat per aktie, kr	-0,35	-0,82	-1,00	-1,76	-2,05
Eget kapital per aktie, kr	6,88	7,14	7,82	3,62	1,12

Resultat och finansiell ställning

- Bolagets omsättning uppgick till 33,9 MSEK (18,6 MSEK) för hela verksamhetsåret.
- Kostnaderna under perioden uppgick till 50,5 MSEK (39,6 MSEK), fördelat på övriga externa kostnader 19,0 MSEK (16,1 MSEK), personalkostnader 20,2 MSEK (17,4 MSEK) och avskrivningar 11,3 MSEK (6,1 MSEK).
- Årets resultat uppgick till -3,1 MSEK (-7,3 MSEK) eller -0,35 SEK (-0,82 SEK) per aktie för perioden.
- Kassaflöde från den löpande verksamheten uppgick för perioden till 12,9 MSEK (-0,7 MSEK) eller 1,46 SEK (-0,08 SEK) per aktie.
- Kassaflödet efter investeringar uppgick till 0,0 MSEK (-14,6 MSEK), eller 0,00 SEK (-1,65 SEK) per aktie.

Investeringar

- Investeringar i immateriella anläggningstillgångar, avser aktiveringar av produktutvecklingsutgifter och uppgick till 12,8 MSEK (13,8 MSEK).

Likviditet och finansiell ställning

- Bolagets likvida medel uppgick vid årets utgång till 40,0 MSEK. Det egna kapitalet uppgick till vid årets utgång 61,0 MSEK och soliditeten var 84 %.
- Styrelsens bedömning är att bolagets nuvarande likvida medel med beaktande av de planer bolaget har, bedöms vara tillräckliga för att driva bolagets verksamhet de kommande tolv månaderna.

Aktie och ägarstruktur

Imints aktie är sedan den 16 december 2015 upptagen till handel på Spotlight i Stockholm, med kortnamnet IMINT. Aktien har ISIN-kod SE0007692124.

Emissioner 2018

I juni tillfördes Bolaget 133 000 kr i nytt kapital efter inlösen av 14 000 teckningsoptioner till en lösenkurs om 9,50 kr i personalens incitamentsprogram i form av teckningsoptioner. Antalet aktier i Imint ökade med 14 000 från 8 855 277 till 8 869 277 och aktiekapitalet ökade med 14 000 kronor från 8 855 277 kronor till 8 869 277 kronor.

Utdelning och utdelningspolicy

Imint befinner sig i en expansionsfas och har hittills inte genomfört någon aktieutdelning. Styrelsen kommer inte att föreslå någon utdelning till aktieägarna till dess att Imints resultat, kassaflöde, finansiella ställning och kapitalbehov sammantaget motiverar detta. I det fall aktieutdelning blir aktuell kommer Bolagets styrelse att beakta faktorer som verksamhetens tillväxt och lönsamhet, rörelsekapital- och investeringsbehov, finansiella ställning och andra faktorer vid fastställande av ett eventuellt utdelningsförslag. Aktieutdelningen föreslås av styrelsen och beslutas av årsstämman i enlighet med aktiebolagslagen och bolagsordningen.

Aktieägare

Antalet aktieägare uppgick till cirka 4 000 per den 31 december 2018.

Aktiekapital

Imints aktiekapital uppgick per den 2018-12-31 till 8 869 277 kronor fördelat på 8 869 277 utestående aktier. Under 2018 har även en del av personalen löst teckningsoptioner motsvarande 14 000 aktier, vilket tillfört 133 000 i kapital till bolaget och ökat aktiekapitalet till 8 869 277 kr. Antalet utestående teckningsoptioner vid årets slut uppgår till 840 000, se not 4 för mer detaljerad information.

Aktiens kvotvärde är 1 (en) krona. Bolaget har endast ett aktieslag och samtliga aktier har lika rätt till utdelning och överskott vid likvidation samt berättigar till en röst per aktie. Aktierna har getts ut i enlighet med svensk lagstiftning och är benämnda i svenska kronor.

De största ägarna 2018-12-31	Antal aktier	Andel av kapital och röster
Avanza Pension	989 470	11,16 %
Nordnet Pensionsförsäkring	302 904	3,42 %
Hans Thomsen	287 317	3,24 %
Öjvind Norberg	250 000	2,82 %
Peter Ekerling	173 030	1,95 %
Andreas Lifvendahl	156 770	1,77 %
ALMI	143 637	1,62 %
Swedbank Försäkring	122 715	1,38 %
Jan Pettersson	95 344	1,07 %
Hans Ekbohm	90 038	1,02 %
Övriga aktieägare	6 258 052	70,6 %
Totalt	8 869 277	100,0%

Risker och osäkerhetsfaktorer

Nedanstående redovisning av riskfaktorer gör ej anspråk på fullständighet, ej heller är riskerna rangordnade efter grad av betydelse.

Patent och rättigheter

Verksamheten är till viss del beroende av att Imint skyddar sin teknik genom patent och immateriella rättigheter. Strategin är att skydda de viktigaste delarna men det finns en risk att Imint kommer att utveckla produkter som inte kan patenteras, att beviljade patent inte kommer att kunna vidmakthållas, att framtida upptäckter inte kommer att leda till patent eller att beviljade patent inte kommer att utgöra tillräckligt skydd för Imints rättigheter. Det finns även en risk att patent inte kommer att medföra en konkurrensfördel för bolagets produkter eller att konkurrenter kommer att kunna kringgå patent.

Om Imint tvingas försvara sina rättigheter gentemot en konkurrent kan detta medföra avsevärda kostnader, något som i sin tur kan påverka bolagets finansiella ställning negativt. Bedömningen är att Imints teknologi inte inkräktar på immateriella rättigheter tillhörande andra bolag. Trots detta kan inga garantier ges för att bolaget inte kan anses göra intrång i annans patent eller immateriella rättigheter. I de eventuella fall Imint inte kan skydda sin teknik genom patent eller andra immateriella rättigheter, eller kan anses göra intrång i andras, kan bolagets verksamhet, resultat och finansiella ställning komma att påverkas negativt.

Kompetens

Avancerad mjukvaruutveckling och avancerad bildbehandling i realtid är ett område som uppvisar en hög tillväxttakt och ställer krav på högt tekniskt kunnande hos medarbetare. Inom Imint finns ett antal nyckelpersoner som är viktiga för en framgångsrik utveckling av verksamheten. Förlust av nyckelpersoner skulle kunna medföra störning och ökade kostnader i samband med rekrytering av ersättare. Förmågan att rekrytera och behålla kvalificerade medarbetare är av yttersta vikt för att säkerställa kompetensnivån. Bolagets uppfattning är att det kan attrahera och behålla kvalificerade medarbetare men det kan finnas en risk att detta inte kan ske till acceptabla villkor.

Politisk risk

Imint arbetar på många marknader med vitt skilda förutsättningar. Förändringar av regleringar och lagar avseende till exempel utländskt ägande, skatter, statligt deltagande, royalty och tullar samt övriga politiska och ekonomiska risker och osäkerhetsfaktorer inbegripet exempelvis krigshandlingar, terrorism med mera, kan påverka resultat och ställning negativt.

Valutarisker

Imints verksamhet är utsatt för valutakursrisker. En stor del av bolagets operativa kostnader är i SEK medan intäkterna i stor utsträckning betalas i USD eller EURO. Ändrade valutakurser riskerar att ha en negativ påverkan på Imints resultat och finansiella ställning.

Konjunktur

Den globala konjunkturutvecklingen påverkar den allmänna investeringsviljan hos Imints nuvarande och potentiella kunder. En svag konjunkturutveckling i hela eller delar av världen kan komma att medföra lägre marknadstillväxt för smartphonemarknaden än vad som förväntas. Det finns därmed en risk att Imints förväntade försäljning kan komma att påverkas negativt av en svag konjunkturutveckling vilket skulle kunna få en negativ effekt på bolagets verksamhet, resultat och finansiella ställning.

Försäljning

Försiktighet vid investeringar i ny teknik kan typiskt sett vara stor och införsäljningstiden är i normalfallet lång. Bearbetningen av kunderna är tids- och resurskrävande då kunderna är mycket noggranna i sin utvärdering av ny teknik.

Bolaget verkar på en marknad som kan karakteriseras av långa införsäljningsprocesser vilket medför en stor osäkerhet kring prognoser. En tidigare- eller senareläggning av order kan innebära en avsevärd påverkan på bolagets årsomsättning och resultat. Till följd av detta kan variationerna i bolagets omsättning respektive resultat mellan kvartalen vara höga. Imints utveckling är beroende av att marknaden för smartphones fortsätter att växa eller åtminstone inte krymper. En fördröjd penetration eller en långsam utveckling på den mobila marknaden kan därför påverka bolagets försäljning och resultat negativt.

Samarbetspartners och kunder

Imint har ett antal partners och kunder på olika geografiska marknader. Förlusten av en större partner/kund skulle på kort sikt kunna medföra en negativ påverkan på bolagets omsättning och resultat. Det kan inte garanteras att de företag som Imint kommer att ingå eller redan har ingått samarbets- eller licensavtal med kommer att uppfylla sina åtaganden enligt ingångna avtal, vilket kan komma att ha negativ inverkan på bolagets omsättning och resultat.

Marknads- och teknikutveckling

Marknaden för mobila enheter domineras av ett 10-tal aktörer. Om en eller flera av de kunder som bolaget har en pågående dialog med i dag ändrar inriktning avseende samarbete med bolaget, kan det ha negativ inverkan på verksamheten.

Bolagets framtida utveckling är beroende av att efterfrågan på bättre video på mobila enheter fortsätter att öka. Marknaden präglas av snabba förändringar, utveckling av konkurrerande tekniker pågår ständigt och nya aktörer tillkommer kontinuerligt. Bolagets teknik måste därför i stor utsträckning accepteras av marknadsaktörer, bland såväl leverantörer som kunder.

Marknaden måste vara mogen för att till fullo förstå och ta till sig den nya teknik som bolaget tillför. Detta kan innebära att större investeringar i marknadsföring och försäljning krävs för att nå förväntade försäljningsvolymer.

I takt med att bolagets marknad utvecklas och antalet aktörer ökar finns det risk för att alternativa tekniker utvecklas och att priset på jämförbara produkter därmed sjunker. För det fall bolagets verksamhet i allmänhet och affärsområden i synnerhet skulle genomgå teknikskiften, uppleva ökad konkurrens genom nya teknikleverantörer eller drabbas av en utfasning av befintlig teknik som används inom bolagets verksamhet, kan det negativt påverka Imints verksamhet, resultat och tillväxtutsikter.

Konkurrenter

Imint verkar på en konkurrensutsatt marknad och är utsatt för konkurrens från ett antal aktörer. Vissa av Imints konkurrenter har större finansiella resurser vilket kan innebära att de kan ha bättre förutsättningar att anpassa sig till förändringar i kundefterfrågan samtidigt som de kan avsätta mer resurser till bland annat produktutveckling.

Mot bakgrund av detta är det inte säkert att Imint framöver kommer att vara lika framgångsrikt ur konkurrenssynpunkt. Ingen garanti kan lämnas för att Imint kommer att kunna behålla sin nuvarande marknadsposition. Ökad konkurrens kan leda till prispress och minskad marknadsandel, något som kan ha negativ effekt på Imints verksamhet, framtida tillväxt, resultat och finansiella ställning.

Motpartsrisk

Kreditrisk definieras som risken att motparten inte fullgör sina förpliktelser och betalar sina skulder till Imint är i sin helhet hänförlig till kreditrisk i kundfordringar. En utebliven förmåga att fullgöra förpliktelse att betala medför en kostnad till följd av att redan redovisad intäkt reverseras, samt att kassaflödet från försäljningen inte erhålls medan kostnaden för den levererade varan eller tjänsten belastar Imint.

Ytterligare nyemissioner

I dagsläget är ledningens och styrelsens uppfattning att nuvarande likviditet och framtida affärer är tillräckligt för att driva verksamheten de närmaste 12 månaderna. Det kan emellertid inte uteslutas att bolaget kan komma att behöva emittera ytterligare aktier i framtiden, vilket skulle kunna ha en negativ påverkan på marknadspriset av utestående aktier. En allmän uppfattning om att en emission av aktier kommer att äga rum skulle även det kunna påverka marknadspriset på bolagets aktier negativt. Dessutom skulle ytterligare emissioner av aktier leda till en utspädning av ägandet för aktieägare som av någon anledning inte kan delta i en sådan emission eller väljer att inte utöva sin rätt att teckna aktier.

Det finns en risk att nytt kapital inte kan anskaffas när behov uppstår, att det inte kan anskaffas på fördelaktiga villkor eller att sådant anskaffat kapital inte är tillräckligt för att finansiera verksamheten enligt planerna.

Förslag till vinstdisposition

Förslag till resultatdisposition (kr)

Till årsstämmans förfogande finns följande fria medel och årets resultat.

Balanserat resultat	- 59 209 530 kr
Överkursfond	91 230 831 kr
Årets resultat	<u>- 3 097 434 kr</u>
Fritt eget kapital	28 923 868 kr

Styrelsen föreslår att det fria kapitalet balanseras i ny räkning. Efter dispositionen uppgår det fria egna kapitalet till:

Balanserat resultat	- 62 306 963 kr
Överkursfond	<u>91 230 831 kr</u>
Fritt eget kapital	28 923 868 kr



Resultaträkning

<i>tkr (om ej annat anges)</i>		2018	2017
Rörelsens intäkter	not 1		
Nettoomsättning		33 922	18 628
Övriga rörelseintäkter		0	0
Aktiverat arbete för egen räkning		12 843	13 829
SUMMA INTÄKTER		46 764	32 457
Rörelsens kostnader	not 2		
Övriga externa kostnader	not 3	-19 024	-16 075
Personalkostnader	not 4	-20 232	-17 409
Avskrivningar	not 8, 9	-11 255	-6 141
Summa rörelsens kostnader		-50 511	-39 625
RÖRELSERESULTAT		-3 746	-7 168
Resultat från finansiella poster	not 5		
Övriga ränteintäkter och liknande resultatposter		1 197	322
Övriga räntekostnader och liknande resultatposter		-548	-446
Summa resultat från finansnetto		649	-124
RESULTAT EFTER FINANSIELLA POSTER		-3 097	-7 292
Skatt på årets resultat	not 6	-	-
ÅRETS RESULTAT		-3 097	-7 292
Genomsnittligt antal aktier, tusental, före utspädning		8 863	8 839
Genomsnittligt antal aktier, tusental, efter utspädning		9 377	9 178
Antal aktier utestående på balansdagen, tusental		8 869	8 855
Resultat per aktie före och efter utspädning	not 7	-0,35	-0,82

Balansräkning

<i>tkr (om ej annat anges)</i>		2018-12-31	2017-12-31
TILLGÅNGAR			
Anläggningstillgångar			
Immateriella anläggningstillgångar			
Balanserade utvecklingsutgifter	not 8	28 233	26 566
Materiella anläggningstillgångar			
Maskiner och inventarier	not 9	175	189
Finansiella anläggningstillgångar			
Andelar i koncernföretag	not 16	50	50
SUMMA ANLÄGGNINGSTILLGÅNGAR		28 448	26 805
Omsättningstillgångar			
Kundfordringar		762	866
Skattefordringar		0	0
Övriga fordringar		1 220	1 155
Förutbetalda kostnader och upplupna intäkter	not 10	2 003	6 219
SUMMA KORTFRISTIGA FORDRINGAR		3 985	8 240
Kassa och bank			
Kassa och bank		39 979	39 557
Summa kassa och bank		39 979	39 557
SUMMA OMSÄTTNINGSTILLGÅNGAR		43 964	47 797
TOTALA TILLGÅNGAR		72 412	74 602
Eget kapital och skulder			
not 11			
Aktiekapital		8 869	8 855
Fond för utvecklingsutgifter		23 190	19 585
Summa bundet eget kapital		32 059	28 440
Överkursfond		91 230	91 112
Ansamlad förlust		-59 209	-49 070
Årets resultat		-3 097	-7 292
Summa fritt eget kapital		28 924	34 748
SUMMA EGET KAPITAL		60 983	63 189
Avsättningar och skulder			
Långfristiga skulder			
Övriga långfristiga skulder	not 12, 14	1 900	3 000
Summa långfristiga skulder		1 900	3 000
Kortfristiga skulder			
Leverantörsskulder		1 896	2 293
Övriga kortfristiga skulder		1 980	609
Upplupna kostnader	not 13	5 651	5 511
Summa kortfristiga skulder		9 528	8 413
Summa avsättningar och skulder		11 428	11 413
SUMMA EGET KAPITAL OCH SKULDER		72 412	74 602

Kassaflödesanalys

<i>tkr (om ej annat anges)</i>	2018	2017
Den löpande verksamheten		
Rörelseresultat efter finansiella poster	-3 097	-7 292
Avskrivningar	11 255	6 141
KASSAFLÖDE FRÅN DEN LÖPANDE VERKSAMHETEN FÖRE FÖRÄNDRINGAR I RÖRELSEKAPITALET	8 158	-1 151
Förändringar i rörelsekapitalet		
Ökning/minskning av kortfristiga fordringar	4 255	-5 169
Ökning/minskning av leverantörsskulder	-398	2 013
Ökning/minskning av övriga kortfristiga skulder	913	3 639
Förändringar i rörelsekapitalet	4 770	483
KASSAFLÖDE FRÅN DEN LÖPANDE VERKSAMHETEN	12 928	-667
Investeringsverksamheten		
Investeringar i materiella anläggningstillgångar	-56	-115
Investeringar i immateriella anläggningstillgångar	-12 843	-13 829
Investeringar i finansiella anläggningstillgångar	0	0
KASSAFLÖDE FRÅN INVESTERINGSVERKSAMHETEN	-12 898	-13 944
KASSAFLÖDE EFTER INVESTERINGSVERKSAMHETEN	30	-14 612
Finansieringsverksamheten		
Nyemission	892	1 363
Nyupptagna lån	0	0
Amorteringar på lån	-500	-120
KASSAFLÖDE FRÅN FINANSIERINGSVERKSAMHETEN	392	1 244
PERIODENS KASSAFLÖDE	421	-13 368
Likvida medel vid periodens början	39 557	52 925
Likvida medel vid periodens slut	39 979	39 557

Förändringar i eget kapital

Förändring av eget kapital, 2017					
<i>tkr (om ej annat anges)</i>					
	Aktiekapital	Fond för utvecklingsutgifter	Överkursfond	Ansamlad förlust	Totalt eget kapital
Ingående balans 2017-01-01	8 837	10 409	90 958	-41 087	69 118
Resultat					
Periodens resultat				-7 292	-7 292
Omföring till fond för utvecklingsutgifter reducerat med årets avskrivningar		9 176		-9 176	
Transaktioner med aktieägare					
Nyemission	18		153		171
Personaloptionsprogram, värde på anställdas tjänstgöring				1 192	1 192
Nyemissionsutgifter					
Utgående balans 2017-12-31	8 855	19 585	91 111	-56 362	63 189
Förändring av eget kapital, 2018					
<i>tkr (om ej annat anges)</i>					
	Aktiekapital	Fond för utvecklingsutgifter	Överkursfond	Ansamlad förlust	Totalt eget kapital
Ingående balans 2018-01-01	8 855	19 585	91 111	-56 362	63 189
Resultat					
Periodens resultat				-3 097	-3 097
Omföring till fond för utvecklingsutgifter reducerat med årets avskrivningar		3 605		-3 605	
Transaktioner med aktieägare					
Nyemission	14		119		133
Personaloptionsprogram, värde på anställdas tjänstgöring				759	759
Nyemissionsutgifter					
Utgående balans 2018-12-31	8 869	23 190	91 230	-62 306	60 983

Noter

till de finansiella rapporterna

NOT 1

VÄSENTLIGA REDOVISNINGSPRINCIPER

Överensstämmelse med normgivning och lag

IMINT Image Intelligence AB tillämpar Årsredovisningslagen (ÅRL) och BFN:s kompletterande regelverk K3 (BFNAR 2012:1). Redovisningsprinciperna är oförändrade jämfört med föregående år. Årsredovisningen har godkänts för utfärdande av styrelsen och verkställande direktören den 2019-04-18. Bolagets resultat- och balansräkning blir föremål för fastställelse på årsstämman den 2019-05-13.

Värderingsgrunder tillämpade vid upprättandet av de finansiella rapporterna

Tillgångar och skulder är redovisade till historiska anskaffningsvärden.

Koncernredovisning

Bolaget är moderbolag i en koncern med ett dotterbolag, Imint Incentive AB. Mot bakgrund av att dotterbolaget är i det närmaste vilande och inte bedöms påverka en upprättad koncernredovisning varför någon sådan med hänvisning till ÅRL 7:3 inte upprättas.

Omräkning från utländsk valuta

Funktionell valuta och rapporteringsvaluta

Poster som ingår i de finansiella rapporterna i bolaget är värderade i den valuta som används i den ekonomiska miljö där bolaget huvudsakligen är verksam (funktionell valuta). IMINT Image Intelligence ABs funktionella valuta är svenska kronor som även utgör rapporteringsvalutan för bolaget. Det innebär att de finansiella rapporterna presenteras i svenska kronor avrundat till närmaste tusental om inget annat anges. Avrundningen till tusentals kronor kan innebära att beloppen inte stämmer om de summeras.

Transaktioner och balansposter

Transaktioner i utländsk valuta omräknas till den funktionella valutans enligt de valutakurser som gäller på transaktionsdagen. Monetära tillgångar och skulder i utländsk valuta räknas om till den funktionella valutans till den valutakurs som föreligger på balansdagen. Valutakursdifferenser som uppstår vid omräkningen redovisas i finansnettot i resultaträkningen. Icke monetära tillgångar och skulder redovisas normalt till historiska anskaffningsvärden och omräknas till valutakurs vid transaktionstillfället.

Nettoomsättning

Bolagets intäkter består av dels intäkter från utvecklingsprojekt samt licensintäkter. Intäkterna från utvecklingsprojekt redovisas i takt med att de intjänas vilket bedöms vara i den takt varmed arbetet utförs. Intäkterna från licensavtal redovisas i den takt som bolaget tjänar in dem vilket vanligen är i takt med att underliggande produkt levereras av Imints kund. Samtliga intäkter redovisas som nettoomsättning till det verkliga värdet av vad som erhållits eller kommer att erhållas med avdrag för lämnade rabatter, mervärdesskatt etc.

Övriga intäkter

Bland Övriga intäkter redovisas bidrag vilka inte avser att täcka utgifter för att anskaffa immateriella eller materiella anläggningstillgångar.

Anläggningstillgångar

Anläggningstillgångar är redovisade till anskaffningsvärde med avdrag för planenliga avskrivningar och eventuella nedskrivningar. Avskrivningar sker över den uppskattade nyttjandeperioden från och med anskaffningstidpunkten.

Avskrivningstider

Följande avskrivningstider används för de olika tillgångsslagen; Balanserade utgifter för utveckling över förväntad nyttjandeperiod, 3–5 år. Avskrivning av balanserade utgifter för utveckling påbörjas från och med tidpunkt för kommersialisering. Efter påbörjad kommersialisering kommer de balanserade utgifterna för utveckling att skrivas av linjärt över tillgångarnas förväntade livslängd.

Utgifter för produktutveckling

Utgifter avseende internt upparbetade utvecklingsprojekt balanseras som immateriella tillgångar i den omfattning som dessa utgifter med hög säkerhet förväntas generera framtida ekonomiska fördelar. Anskaffningsvärdet för sådana immateriella tillgångar skrivs av över dess bedömda nyttjandeperiod. I anskaffningsvärdet ingår ersättningar till anställda som arbetar med utveckling.

Nedskrivningar

Vid varje balansdag kontrolleras de redovisade värdena för immateriella anläggningstillgångar för att bedöma om det finns indikation på nedskrivningsbehov. Om en sådan indikation finns, beräknas tillgångens återvinningsvärde. Återvinningsvärdet beräknas till det högre av tillgångens verkliga värde efter avdrag för försäljningskostnader och tillgångens nyttjandevärde. Nyttjandevärdet beräknas genom att de framtida in- och utbetalningarna som tillgången ger upphov till uppskattas och diskonteras. Om återvinningsvärdet för en tillgång är lägre än det redovisade värdet skrivs tillgången ned till återvinningsvärdet. Denna nedskrivning redovisas direkt över resultaträkningen.

Fordringar

En bedömning av osäkra fordringar görs när det inte längre är sannolikt att det fulla värdet kommer att kunna inflyta. Osäkra fordringar skrivs bort i sin helhet vid konstaterad förlust.

Finansiella instrument

Finansiella instrument som redovisas i rapporten över finansiell ställning inkluderar på tillgångssidan likvida medel, kundfordringar och finansiella placeringar. På skuldsidan återfinns leverantörsskulder och låneskulder.

Kundfordringar

Kundfordringar tas upp i rapporten över finansiell ställning när fakturan skickas. Kundfordringar redovisas till anskaffningsvärde minskat med eventuell reservering för värdeminskning. En reservering för värdeminskning av kundfordringar görs när det finns objektiva bevis för att koncernen inte kommer att kunna erhålla alla belopp som är förfallna enligt fordringsägarnas ursprungliga villkor. Det reserverade beloppet redovisas i rapporten över resultat och övrigt totalresultat.

Likvida medel

Likvida medel består av banktillgodohavanden.

Leverantörsskulder

Leverantörsskuldernas förväntade löptid är kort, varför skulden redovisas till nominellt belopp utan diskontering enligt metoden för upplupet anskaffningsvärde.

Eget kapital

Transaktionsutgifter som direkt kan hänföras till emission av nya aktier redovisas i eget kapital som ett avdrag från emissionslikviden.

Aktierelaterade ersättningar till anställda

Bolaget har en aktierelaterad ersättningsplan där Imint erhåller tjänster från de anställda och som vederlag utger Imint eget kapitalinstrument i form av aktieoptioner. Det totala belopp som ska kostnadsföras redovisas i resultaträkningen som en personalkostnad och i eget kapital i posten "Ansamlad förlust", fördelat över intjänandetiden. När en bedömning ändras avseende hur många optioner som kommer tjäna in, redovisas denna avvikelse i resultaträkningen i den period den förändrade bedömningen görs. De sociala avgifter som uppkommer på tilldelningen av aktieoptioner redovisas som en personalkostnad och skuld. Efterföljande omvärderingar redovisas i resultaträkningen.

Transaktioner med närstående

IMINT Image Intelligence AB redovisar ersättningar och förmåner till ledande befattningshavare och ersättningar till anställda. Vidare lämnas övriga upplysningar om närståendeförhållandena i enlighet med Årsredovisningslagen, se not 4.

Skatt

Uppskjutna skattefordringar avseende underskottsavdrag redovisas endast i den mån det är sannolikt att dessa kommer att utnyttjas och medföra lägre skatteutbetalningar i framtiden.

Viktiga uppskattningar och bedömningar

Uppskattningar och bedömningar av affärsläget utvärderas löpande. Dessa baseras på historiska erfarenheter och andra faktorer samt förväntningar på framtida händelser som anses rimliga utifrån rådande marknadsmässiga och andra förhållanden. De uppskattningar som föreligger baserade på framtida förväntningar och uppskattningar som föreligger för redovisningsändamål kommer per definition sällan att motsvara det verkliga utfallet. De uppskattningar och antaganden som innebär en betydande risk för väsentliga justeringar i redovisade värden under nästkommande räkenskapsår diskuteras nedan.

Royaltyintäkter

Som framgår utgörs delar av bolagets intäkter av royalties baserat på antal sålda enheter. Avtalen med mobiltelefonföretag innehåller i vissa fall parametrar som gör att intäkten per såld telefon beror av såld volym. Bolagets styrelse och företagsledning gör

bedömningar rörande de antal telefoner som kommer säljas och bolagets genomsnittliga intäkt baseras på denna volym. Verklig volym kan komma att avvika från den bedömningen som bolaget gör med effekten att även genomsnittlig intäkt per såld telefon kan avvika.

Prövning av nedskrivningsbehov för immateriella tillgångar

Bolaget undersöker regelbundet om nedskrivningsbehov föreligger för ej färdigställda och färdigställda utvecklingsprojekt. Dessa immateriella tillgångar prövas för nedskrivning när händelser eller förändringar indikerar att det redovisade värdet inte är återvinningsbart.

Interna utvecklingsutgifter

Utvecklingsutgifter ska balanseras som immateriella tillgångar när projektet sannolikt kommer att lyckas. Varje utvecklingsprojekt är unikt och måste bedömas utifrån sina förutsättningar. De utgifter som aktiverats i IMINTs balansräkning uppgår till 28,2 MSEK och avser nedlagda utgifter för produktutveckling. Styrelsen gör bedömningen att dessa utvecklingsutgifter har det värde som redovisas, och skrivs av med mellan 33%-20% per år.

Skatter

Uppskjutna skattefordringar avseende underskottsavdrag redovisas endast i den mån det är sannolikt att dessa kommer att utnyttjas och medföra lägre skatteutbetalningar i framtiden. Styrelsen bedömer att redovisat underskottsavdrag om 33,3 MSEK i närtid inte kommer att kunna utnyttjas, men ser möjligheter till utnyttjande de kommande åren.

NOT 2

LEASING

Bolagets leasingkostnader utgörs av hyresavtal avseende lokaler och hyreskontraktet löper t.o.m. 2020-06-30. Uppsägning skall ske minst nio månader före den avtalade hyrestidens utgång, annars förlängs kontraktet med tre år. Hyran betalas med 1 285 tkr per år. Hyresavtalet är tecknat 2017-02-23. Nedanstående uppgifter gäller på balansdagen.

Hyreskostnader	2018	2017
Lokalhyreskostnader	1 275	873
Inom ett år	1 275	1 229
Mellan ett och fem år	3 825	3 687

NOT 3

ARVODEN TILL REVISORER

PWC	2018	2017
Revision	283	296
Revisionsverksamhet utöver revisionsuppdraget	15	25
Övriga tjänster	-	-
Summa	298	321

NOT 4

PERSONAL SAMT ERSÄTTNING TILL STYRELSEN OCH LEDANDE BEFATTNINGSHAVARE

Medeltalet anställda	2018	2017
Uppsala	25	24
Kina	4	3
Summa	29	27
Varav:		
Män	26	24
Kvinnor	3	3
Summa	29	27

Löner och sociala kostnader	2018	2017
Löner och andra ersättningar		
Styrelse och verkställande direktör	2 139	1 924
Övriga anställda	11 338	10 206
Summa	13 477	12 130

Sociala kostnader	2018	2017
Styrelse och verkställande direktör	477	437
Övriga anställda	3 525	2 913
Summa	4 002	3 350

Pensionskostnader	2018	2017
Styrelse och verkställande direktör	163	216
Övriga anställda	896	357
Summa	1 059	573

Imints personal i Kina är formellt anställd av Business Sweden.

Styrelsearvoden

Vid ordinarie bolagsstämma den 15 maj 2018 beslutades att styrelsearvode för tiden fram till och med årsstämman 2019 skall utgå med sex prisbasbelopp till styrelsens ordförande. Övriga ledamöter erhåller ett arvode motsvarande två prisbasbelopp vardera.

VDs anställningsvillkor

Under året har bolaget betalt pensionspremier för VD med 216 tkr. Vid uppsägning av anställningen från VDs sida gäller en uppsägningstid om fyra månader. Vid uppsägning av anställningen från Bolagets sida gäller en uppsägningstid om sex månader.

Ersättningar och andra förmåner under året för ledande befattningshavare i bolaget.

2017	Grundlön/ styrelsearvode	Rörlig ersättning	Övriga förmåner	Pensions- kostnader	Summa
Styrelseordförande, Katarina Bonde	269				269
Styrelseledamot, Hans Eriksson	90				90
Styrelseledamot, Harald Klomp	90				90
Styrelseledamot, Joakim Nydemark	90				90
Styrelseledamot, Henrik Sund	90				90
VD, Andreas Lifvendahl	865	432		216	1 513
Andra ledande befattningshavare (2 pers)	1 228			307	1 534
	2 720	432	0	523	3 674

2018	Grundlön/ styrelsearvode	Rörlig ersättning	Övriga förmåner	Pensions- kostnader	Summa
Styrelseordförande, Katarina Bonde	353				353
Styrelseledamot, Hans Eriksson	45				45
Styrelseledamot, Harald Klomp	45				45
Styrelseledamot, Joakim Nydemark	90				90
Styrelseledamot, Henrik Sund	90				90
Styrelseledamot, Mats Lindoff	45				45
Styrelseledamot, Martin Thunman	45				45
VD, Andreas Lifvendahl	933	493	6	163	1 595
Andra ledande befattningshavare (3 pers)	2 342			398	2 740
	1 885	493	6	561	5 048

Transaktioner med närstående

Inga transaktioner med närstående har utförts under 2018 utöver för vad som redogörs i denna not.

Andra ledande befattningshavare

Ersättning till andra ledande befattningshavare utgörs av grundlön och pensionspremier. Med andra ledande befattningshavare i IMINT avses fyra personer som tillsammans med VD utgör ledningsgruppen. Ledningsgruppen i IMINT bestod utöver VD av följande personer.

CFO och Vice VD
Product Director
Marketing Director

Incitamentsprogram, teckningsoptioner till ledning och övrig personal

Program I

Imint beslutade på styrelsemöte den 25 september 2014 baserat på ett bemyndigande från årsstämman den 9 maj 2014 att emittera 192 000 teckningsoptioner till ledningen i bolaget. Innehavarna av optionerna har rätt att före den 25 september 2017 teckna aktier i Imint till en lösenkurs om 1,30 kr per aktie. Samtliga optioner är utnyttjade av ledningen.

Program II

Enligt stämmobeslut den 4 augusti 2015 införde Bolaget ett optionsprogram till bolagets ledning och anställda, i två olika program. Varje teckningsoption i program ett ger innehavarna rätt att senast den 12 maj 2016 teckna 262 000 aktier i Imint till en lösenkurs om 15 kr per aktie. Samtliga optioner i program ett är utnyttjade. Program två gav innehavarna rätt att teckna 111 000 aktier till en lösenkurs om 9,50 per aktie före utgången av 12 juli 2018. 102 000 optioner är utnyttjade av ledningen och 9 000 förfallna.

Program III

I december 2016 tilldelades anställda och ledning aktieoptioner vederlagsfritt enligt beslut vid ordinarie bolagsstämma i maj 2016. De tilldelade optionernas lösenpris uppgår till 87,95 kronor. Optionerna är villkorade av att den som tilldelats optionerna är anställda i bolaget den 30 maj 2019 (intjänandeperioden) vilket är den dag som optionerna tidigast kan lösas in. Den totala kostnad som fram till inlösen-tidpunkten bedöms kommer redovisas i resultat-räkningen uppgår, inklusive sociala avgifter, vid tilldelningstidpunkten till cirka 2 400 tkr. Av det totalt 400 000 emitterade optionerna innehas 100 000 optioner av det helägda dotterbolaget Imint Incentive AB. Syftet med dessa 100 000 optioner är att de ska utgöra en kassaflödessäkring avseende de sociala avgifterna som Imint ska betala i samband med inlösen.

Program IV

I maj 2018 tilldelades anställda och ledning aktieoptioner vederlagsfritt enligt beslut vid ordinarie bolagsstämma i maj 2017. De tilldelade optionernas lösenpris uppgår till 61,92 kronor. Optionerna är villkorade av att den som tilldelats optionerna är anställda i bolaget den 30 maj 2020 (intjänandeperioden) vilket är den dag som optionerna tidigast kan lösas in. Den totala kostnad som fram till inlösen-tidpunkten bedöms kommer redovisas i resultat-räkningen uppgår, inklusive sociala avgifter, vid tilldelningstidpunkten till cirka 40 tkr. Av det totalt 440 000 emitterade optionerna innehas 132 000 optioner av det helägda dotterbolaget Imint Incentive AB. Syftet med dessa 132 000 optioner är att de ska utgöra en kassaflödessäkring avseende de sociala avgifterna som Imint ska betala i samband med inlösen.

Program V

Vid ordinarie bolagsstämma i maj 2018 beslutade stämman att emittera 440 000 teckningsoptioner till bolagets helägda dotterbolag IMINT Incentive AB. Varje teckningsoption är berättigad till teckning av en ny aktie i bolaget fram till 31 maj 2021 till en lösenkurs om 28,37 per aktie. Optioner under optionsprogram V har ännu ej emitterats.

Ingående antal emitterade teckningsoptioner avseende Program 2b (2015)	2018	2017
- Till företagsledningen	0	0
- Till personal inom Imint	111 000	111 000
Totalt antal optioner	111 000	111 000
Utnyttjade optioner		
- Av företagsledningen	0	
- Av personal inom Imint	-88 000	-88 000
Emitterade och tecknade teckningsemissioner under året avseende Program 2b (2015)		
- Av företagsledningen	0	0
- Av personal inom Imint	-14 000	0
Utgående antal emitterade teckningsoptioner avseende Program 2b (2015)	9 000	23 000
Ingående antal emitterade teckningsoptioner avseende Program 3 (2016)	2018	2017
- Av företagsledningen	90 000	90 000
- Av personal inom Imint	210 000	210 000
- Av helägt dotterbolag för säkring av sociala avgifter	100 000	100 000
Totalt antal optioner	400 000	400 000
Utnyttjade optioner under året		
- Av företagsledningen	0	0
- Av personal inom Imint	0	0
Emitterade och tecknade teckningsemissioner under året avseende Program 3 (2016)		
- Av företagsledningen	0	0
- Av personal inom Imint	0	0
- Av helägt dotterbolag för säkring av sociala avgifter	0	0
Utgående antal emitterade teckningsoptioner avseende Program 3 (2016)	400 000	400 000
Ingående antal emitterade teckningsoptioner avseende Program 4 (2017)	2018	2017
- Av företagsledningen	90 000	0
- Av personal inom Imint	218 000	0
- Av helägt dotterbolag för säkring av sociala avgifter	132 000	0
Totalt antal optioner	440 000	0
Utnyttjade optioner under året		
- Av företagsledningen	0	0
- Av personal inom Imint	0	0
Emitterade och tecknade teckningsemissioner under året avseende Program 4 (2017)		
- Av företagsledningen	0	0
- Av personal inom Imint	0	0
- Av helägt dotterbolag för säkring av sociala avgifter	0	0
Utgående antal emitterade teckningsoptioner avseende Program 4 (2017)	440 000	0
Sammanlagt antal utestående teckningsoptioner	840 000	423 000

Om samtliga utestående teckningsoptioner utnyttjas för teckning av 840 000 aktier skulle de nya aktierna, baserat på antal utestående aktier per 31 dec 2018, utgöra 9,5 % av aktiekapitalet i Imint. Aktiernas kvotvärde är 1 krona.

NOT 5

FINANSIELLA INTÄKTER OCH KOSTNADER

	2018	2017
Ränteintäkter, bank	101	126
Valutakursvinster	1 096	196
Räntekostnader	-134	-145
Valutakursförluster	-416	-296
	647	-119

NOT 6

SKATT

Skillnad mellan skatt redovisad i resultaträkningen och skatt baserad på gällande skattesats.

	2018	2017
Resultat före skatt	-3 097	-7 292
Skatt enligt gällande skattesats	-681	-1 604
Ej skattepliktiga intäkter		
Ej avdragsgilla kostnader	22	39
Skatteeffekt av avdragsgilla kostnader vilka ej redovisats i resultaträkningen		
Skatteeffekter av underskott där skattefordran ej beaktats	659	1 565
Redovisad effektiv skatt	0	0
Uppskjuten skatt		
Ingående underskottsavdrag	-30 328	-23 214
Korrigerig av tidigare taxering	0	0
Årets underskottsavdrag	-2 995	-7 114
Utgående underskottsavdrag	-33 323	-30 328

Det finns i dagsläget inte tillräckligt övertygande skäl som talar för att skattemässiga överskott kommer att finnas i framtiden som kan försvara en aktivering av de skattemässiga underskotten.

NOT 7

RESULTAT PER AKTIE

Resultat per aktie beräknas som resultat för året i relation till vägt genomsnitt av antalet aktier under året. Utnyttjande av teckningsoptioner ger ej upphov till någon utspädningsseffekt eftersom konvertering av dem medför förbättring av resultatet per aktie. Uppgifter per aktie har beräknats baserat på följande antal aktier.

	2018 antal aktier	2017 antal aktier
Vägt genomsnitt under året	8 862 744	8 839 277
Vid årets slut	8 869 277	8 855 277

NOT 8

BALANSERADE UTVECKLINGS- UTGIFTER

Aktiverade utvecklingsutgifter avser utveckling av processer för massproduktion av de produkter som IMINT kommer att lansera. Nyttjandeperioden är baserad på underliggande projekts förväntade livslängd. Avskrivningar görs linjärt med mellan tre eller fem år. Aktiveringar gjorda innan 2015, skrivs av med 10 år och är vid årets slut en mindre del av det bokförda värdet.

	2018-12-31	2017-12-31
Ingående anskaffningsvärde	44 704	30 875
Årets aktivering av utvecklingsutgifter	12 842	13 829
Utgående anskaffningsvärden	57 546	44 704
Ingående ackumulerade avskrivningar	-17 214	-11 124
Årets avskrivningar	-11 185	-6 090
Utgående ackumulerade avskrivningar	-28 399	-17 214
Ingående erhållna statliga bidrag	-995	-995
Utgående ackumulerade statliga bidrag	-995	-995
Bokfört värde	28 152	26 495

NOT 9

MATERIELLA ANLÄGGNINGS-
TILLGÅNGAR

Maskiner och inventarier	2018-12-31	2017-12-31
Ingående anskaffningsvärde	334	219
Årets inköp	56	115
Utgående anskaffningsvärden	390	334
Ingående ackumulerade avskrivningar	-144	-93
Årets avskrivningar	-70	-51
Utgående ackumulerade avskrivningar	-214	-144
Bokfört värde	176	190

Avskrivningar på maskiner och inventarier sker med 10-25 % beroende på förväntad livslängd för varje individuellt objekt.

NOT 10

FÖRUTBETALADE KOSTNADER
OCH UPPLUPNA INTÄKTER

	2018-12-31	2017-12-31
Förutbetalade kostnader	770	2 119
Interimsfordringar	1 233	4 100
	2 003	6 219

NOT 11

EGET KAPITAL

IMINT Image Intelligence förvaltade kapital utgörs av eget kapital. Förändringar i förvaltad kapital framgår av "Förändringar i eget kapital", sid 19. Innehavare av stamaktier är berättigade till utdelning som fastställs efter hand som aktieinnehavet berättigar till rösträtt vid bolagsstämman med en röst per aktie. Alla aktier har samma rätt till Bolagets kvarvarande nettotillgångar.

NOT 12

LÅNGFRISTIGA SKULDER

Förfaller senare än ett år och tidigare än fem år	2018-12-31	2017-12-31
Lån Almi	1 900	3 000
Lån Uppsala Innovation Center	0	0
	1 900	3 000

NOT 13

UPPLUPNA KOSTNADER

	2018-12-31	2017-12-31
Upplupna sociala avgifter	1 072	713
Upplupna styrelsearvoden	157	67
Upplupna semesterlöner	1 444	1 315
Förutbetalda intäkter	1 792	1 119
Övriga upplupna kostnader	1 186	2 297
	5 651	5 511

NOT 14

STÄLLDA SÄKERHETER

Bolaget har en företagsinteckning om 3 000 tkr (0 tkr) avseende ALMI lån. I IMINT finns spärrat konto om 50 tkr (50 tkr) som är ställd som säkerhet för garanti om 50 tkr, avseende Euroclear.

Ställda säkerheter	2018-12-31	2017-12-31
Ställda säkerheter	3 050	3 050

NOT 15

TRANSAKTIONER MED
NÄRSTÅENDE

Inga transaktioner med närstående eller dotterbolag under 2018. Se not 4.

NOT 16

ANDELAR I KONCERNFÖRETAG

	2018	2017
Ingående anskaffningsvärde	50	50
Förvärv	0	0
Utgående redovisat värde	50	50

Innehav av andelar i dotterföretag utgörs av följande

Företag	Org. Nr	Säte	Kapitalandel
Imint Incentive AB	559060-0135	Uppsala	100 %

Företag	Andel	Röstandel	Antal aktier	Bokfört värde 2018	Bokfört värde 2017
Imint Incentive AB	100 %	100 %	50 000	50	50

NOT 17

VÄSENTLIGA HÄNDELSER EFTER RÄKENSKAPSÅRETS UTGÅNG

- Den 2 januari meddelar Imint att Thomas Sporrang tillträder som Head of Business Development den 1 februari 2019. Thomas blir en del av bolagets ledningsgrupp.
- Den 18 januari tecknade Imint ett licensavtal med Oppo Mobile Telecommunications Ltd. Avtalet ger Oppo möjlighet att inkludera funktioner inom Vidhance för video-förbättring, bland annat video-stabilisering.
- Den 31 januari tecknade Imint ett nytt licensavtal med en större kinesisk kund. Det nya avtalet löper på tre år och ger kunden rätt att inkludera vissa nya funktioner från produktplattformen Vidhance. Kunden använder sedan tidigare Vidhance-mjukvara i sina produkter, under ett äldre avtal.
- Den 12 februari tecknade Imint ett tilläggsavtal med Xiaomi. Avtalstillägget ger Xiaomi möjlighet att inkludera flera Vidhance-funktioner, bland annat Live Composer, i framtida smartphones. Avtalstillägget löper på tre år.
- Den 13 mars tecknade Imint ett nytt licensavtal med Kyocera Corporation. Avtalet löper på tre år och ger Kyocera rätt att inkludera flera funktioner från produktplattformen Vidhance i kommande smartphoneprodukter.
- Den 1 april tecknade Imint ett licensavtal för mjukvaran Vidhance med ett stort konsumentelektronikbolag i Taiwan. Avtalet som löper på tre år ger kunden rätt att inkludera Vidhance i kommande produktlanseringar för smartphones.

NOT 18

FÖRSLAG TILL VINSTDISPOSITION

Till årsstämmans förfogande finns följande fria medel och årets resultat.

Balanserat resultat	-59 209 530 kr
Överkursfond	91 230 831 kr
Årets resultat	-3 097 434 kr
	28 923 868 kr

Styrelsen föreslår att det fria kapitalet balanseras i ny räkning. Efter dispositionen uppgår det fria egna kapitalet till:

Balanserat resultat	-62 306 963 kr
Överkursfond	91 230 831 kr
	28 923 868 kr

Nyckeltalsdefinitioner

Resultat per aktie

Nettoresultat dividerat med genomsnittligt antal aktier.

Genomsnittligt antal aktier

Det genomsnittliga antalet aktier i IMINT Image Intelligence AB har beräknats utifrån en viktning av det historiska antalet utestående aktier i IMINT Image Intelligence AB efter varje genomförd nyemission gånger antal dagar som respektive antal aktier varit utestående.

Soliditet

Eget kapital i förhållande till balansomslutningen (totala tillgångar).

Avkastning på eget kapital

Resultat före skatt i relation till eget kapital.

Avkastning på sysselsatt kapital

Resultat efter finansnetto i relation till sysselsatt kapital.

Sysselsatt kapital

Totala tillgångar minus ej räntebärande skulder.

Eget kapital per aktie

Eget kapital dividerat med antal aktier på balansdagen.

Kassaflöde från den löpande verksamheten per aktie

Kassaflöde från den löpande verksamheten dividerat med genomsnittligt antal aktier.

Kassaflöde per aktie

Periodens kassaflöde dividerat med genomsnittligt antal aktier.

Styrelsens försäkran

Årsredovisningen har godkänts för utfärdande av styrelsen och verkställande direktören den 18 april 2019. Bolagets resultat- och balansräkning blir föremål för fastställelse på årsstämma den 13 maj 2019.

Uppsala 2019-04-18

*Katarina Bonde
Styrelsens ordförande*

Henrik Sund

Martin Thunman

Mats Lindoff

Joakim Nydemark

*Andreas Lifvendahl
VD*

Vår revisionsberättelse har lämnats 18 april 2019.
Öhrlings PricewaterhouseCoopers AB

*Niclas Bergenmo
Auktoriserad revisor
Huvudansvarig revisor*

*Leonard Daun
Auktoriserad revisor*

Revisionsberättelse

Till bolagsstämman i IMINT Image Intelligence AB (publ), org.nr 556730-9751

RAPPORT OM ÅRSREDOVISNINGEN

Uttalanden

Vi har utfört en revision av årsredovisningen för IMINT Image Intelligence AB (publ) för år 2018. Enligt vår uppfattning har årsredovisningen upprättats i enlighet med årsredovisningslagen och ger en i alla väsentliga avseenden rättvisande bild av IMINT Image Intelligence AB (publ)s finansiella ställning per den 31 december 2018 och av dess finansiella resultat och kassaflöde för året enligt årsredovisningslagen. Förvaltningsberättelsen är förenlig med årsredovisningens övriga delar. Vi tillstyrker därför att bolagsstämman fastställer resultaträkningen och balansräkningen för IMINT Image Intelligence AB (publ).

Grund för uttalanden

Vi har utfört revisionen enligt International Standards on Auditing (ISA) och god revisionssed i Sverige. Vårt ansvar enligt dessa standarder beskrivs närmare i avsnittet Revisorns ansvar. Vi är oberoende i förhållande till IMINT Image Intelligence AB (publ) enligt god revisorssed i Sverige och har i övrigt fullgjort vårt yrkesetiska ansvar enligt dessa krav. Vi anser att de revisionsbevis vi har inhämtat är tillräckliga och ändamålsenliga som grund för våra uttalanden.

Annan information än årsredovisningen

Detta dokument innehåller även annan information än årsredovisningen och återfinns på sidorna 1-11. Det är styrelsen och verkställande direktören som har ansvaret för denna andra information. Vårt uttalande avseende årsredovisningen omfattar inte denna information och vi gör inget uttalande med bestyrkande avseende denna andra information.

I samband med vår revision av årsredovisningen är det vårt ansvar att läsa den information som identifieras ovan och överväga om informationen i väsentlig utsträckning är oförenlig med årsredovisningen. Vid denna genomgång beaktar vi även den kunskap vi i övrigt inhämtat under revisionen samt bedömer om informationen i övrigt verkar innehålla väsentliga felaktigheter.

Om vi, baserat på det arbete som har utförts avseende denna information, drar slutsatsen att den andra informationen innehåller en väsentlig felaktighet, är vi skyldiga att rapportera detta. Vi har inget att rapportera i det avseendet.

Styrelsens och verkställande direktörens ansvar

Det är styrelsen och verkställande direktören som har ansvaret för att årsredovisningen upprättas och att den ger en rättvisande bild enligt årsredovisningslagen. Styrelsen och verkställande direktören ansvarar även för den interna kontroll som de bedömer är nödvändig för att upprätta en årsredovisning som inte innehåller några väsentliga felaktigheter, vare sig dessa beror på oegentligheter eller misstag.

Vid upprättandet av årsredovisningen ansvarar styrelsen och verkställande direktören för bedömningen av bolagets förmåga att fortsätta verksamheten. De upplyser, när så är tillämpligt, om förhållanden som kan påverka förmågan att fortsätta verksamheten och att använda antagandet om fortsatt drift. Antagandet om fortsatt drift tillämpas dock inte om styrelsen och verkställande direktören avser att likvidera bolaget, upphöra med verksamheten eller inte har något realistiskt alternativ till att göra något av detta.

Revisorns ansvar

Våra mål är att uppnå en rimlig grad av säkerhet om huruvida årsredovisningen som helhet inte innehåller några väsentliga felaktigheter, vare sig dessa beror på oegentligheter eller misstag, och att lämna en revisionsberättelse som innehåller våra uttalanden. Rimlig säkerhet är en hög grad av säkerhet, men är ingen garanti för att en revision som utförs enligt ISA och god revisorssed i Sverige alltid kommer att upptäcka en väsentlig felaktighet om en sådan finns. Felaktigheter kan uppstå på grund av oegentligheter eller misstag och anses vara väsentliga om de enskilt eller tillsammans rimligen kan förväntas påverka de ekonomiska beslut som användare fattar med grund i årsredovisningen. En ytterligare beskrivning av vårt ansvar för revisionen av årsredovisningen finns på Revisorsinspektionens webbplats: www.revisorsinspektionen.se/revisornsansvar. Denna beskrivning är en del av revisionsberättelsen.

RAPPORT OM ANDRA KRAV ENLIGT LAGAR OCH ANDRA FÖRFATTNINGAR

Uttalanden

Utöver vår revision av årsredovisningen har vi även utfört en revision av styrelsens och verkställande direktörens förvaltning för IMINT Image Intelligence AB (publ) för år 2018 samt av förslaget till dispositioner beträffande bolagets vinst eller förlust. Vi tillstyrker att bolagsstämman disponerar vinsten enligt förslaget i förvaltningsberättelsen och beviljar styrelsens ledamöter och verkställande direktören ansvarsfrihet för räkenskapsåret.

Grund för uttalanden

Vi har utfört revisionen enligt god revisionssed i Sverige. Vårt ansvar enligt denna beskrivs närmare i avsnittet Revisorns ansvar. Vi är oberoende i förhållande till IMINT Image Intelligence AB (publ) enligt god revisorssed i Sverige och har i övrigt fullgjort vårt yrkesetiska ansvar enligt dessa krav. Vi anser att de revisionsbevis vi har inhämtat är tillräckliga och ändamålsenliga som grund för våra uttalanden.

Styrelsens och verkställande direktörens ansvar

Det är styrelsen som har ansvaret för förslaget till dispositioner beträffande bolagets vinst eller förlust. Vid förslag till utdelning innefattar detta bland annat en bedömning av om utdelningen är försvarlig med hänsyn till de krav som bolagets verksamhetsart, omfattning och risker ställer på storleken av bolagets egna kapital, konsolideringsbehov, likviditet och ställning i övrigt.

Styrelsen ansvarar för bolagets organisation och förvaltningen av bolagets angelägenheter. Detta innefattar bland annat att fortlöpande bedöma bolagets ekonomiska situation, och att tillse att bolagets organisation är utformad så att bokföringen, medelsförvaltningen och bolagets ekonomiska angelägenheter i övrigt kontrolleras på ett betryggande sätt. Den verkställande direktören ska sköta den löpande förvaltningen enligt styrelsens riktlinjer och anvisningar och bland annat vidta de åtgärder som är nödvändiga för att bolagets bokföring ska fullgöras i överensstämmelse med lag och för att medelsförvaltningen ska skötas på ett betryggande sätt.

Revisorns ansvar

Vårt mål beträffande revisionen av förvaltningen, och därmed vårt uttalande om ansvarsfrihet, är att inhämta revisionsbevis för att med en rimlig grad av säkerhet kunna bedöma om någon styrelseledamot eller verkställande direktören i något väsentligt avseende:

- företagit någon åtgärd eller gjort sig skyldig till någon försummelse som kan föranleda ersättningskyldighet mot bolaget
- på något annat sätt handlat i strid med aktiebolagslagen, årsredovisningslagen eller bolagsordningen.

Vårt mål beträffande revisionen av förslaget till dispositioner av bolagets vinst eller förlust, och därmed vårt uttalande om detta, är att med rimlig grad av säkerhet bedöma om förslaget är förenligt med aktiebolagslagen.

Rimlig säkerhet är en hög grad av säkerhet, men ingen garanti för att en revision som utförs enligt god revisions sed i Sverige alltid kommer att upptäcka åtgärder eller försummelser som kan föranleda ersättningskyldighet mot bolaget, eller att ett förslag till dispositioner av bolagets vinst eller förlust inte är förenligt med aktiebolagslagen.

En ytterligare beskrivning av vårt ansvar för revisionen av förvaltningen finns på Revisorsinspektionens webbplats: www.revisorsinspektionen.se/revisornsansvar. Denna beskrivning är en del av revisionsberättelsen.

Uppsala den 18 april 2019

Öhrlings PricewaterhouseCoopers AB

Niclas Bergenmo
Auktoriserad revisor
Huvudansvarig revisor

Leonard Daun
Auktoriserad revisor

Styrelse



Katarina Bonde

Styrelseordförande, född 1958

Utbildning: Civilingenjör KTH Stockholm.

Övriga pågående uppdrag: Styrelseordförande Propellerhead AB och Opus Group AB. Styrelseledamot Micro Systemations AB, Mycronic AB, Stillfront Group AB..

Tidigare erfarenheter: VD Programmatör Industri AB, VD Captura International Inc, VD Unisite Software Inc, Styrelseordförande i DIBS Payment Services AB, Aptilo Networks, styrelseledamot i Nordax Bank, Fingerprint Cards AB, Sjätte AP fonden, Avega Group AB, Kungliga Operan AB, Image Systems AB m.fl.



Mats Lindoff

Styrelseledamot, född 1961

Utbildning: Civilingenjör Lunds Tekniska Högskola.

Övriga pågående uppdrag: Styrelseledamot i Enea AB, Precise Biometrics AB samt i ett antal onoterade bolag.

Tidigare erfarenheter: Chief Technology Officer Sony-Ericsson, VD C-Technologies AB.



Joakim Nydemark

Styrelseledamot, född 1971

Utbildning: Civilingenjör Lunds Tekniska Högskola.

Övriga pågående uppdrag: VD Crunchfish AB, Styrelseledamot Blippit AB, Styrelseledamot Nydemark Jois AB, Styrelseledamot Ikivo AB och Styrelseledamot Crunchfish Proximity AB.

Tidigare erfarenheter: Executive Vice President Anoto AB, VD och Vice President TAT AB, Vice President Teleca AB, VD Obigo AB, Styrelsesuppleant Crunchfish Proximity AB, Styrelseledamot Nätverk Scania Futura.



Henrik Sund

Styrelseledamot, född 1961

Utbildning: Civilingenjör Industriell Ekonomi Linköpings Tekniska Högskola.

Övriga pågående uppdrag: Styrelseuppdrag i Pulsen Data AB, PÄÄB fond II och Vi Går i Mål AB.

Tidigare erfarenheter: Vice President Telia Company AB, Senior Vice President Tieto OY, VD Teligent AB och VD Semcon AB.



Martin Thunman

Styrelseledamot, född 1969

Utbildning: Civilekonom Lunds Universitet.

Övriga pågående uppdrag: VD Crosser Technologies AB, Styrelseledamot i Crosser Technologies AB.

Tidigare erfarenheter: VD Adra AS, Vice President Sales Edgware AB, VD PacketFront AB, Styrelseledamot Elektrumstiftelsen.

Ledning



Andreas Lifvendahl

Verkställande Direktör, född 1971

Utbildning: Civilingenjör teknisk fysik Uppsala universitet.

Övriga pågående uppdrag:

Styrelseledamot Percepio AB

Tidigare erfarenheter: Director Global Sales and Marketing IAR Systems AB, Chef Etteplan Uppsala, Sales & Marketing Director Imint Image Intelligence AB.



Jan Nyrén

Marketing Director, född 1974

Utbildning: Civilingenjör KTH Stockholm.

Tidigare erfarenheter:

Tekniska och kommersiella roller hos IAR Systems AB, Symsoft AB och Ericsson.



Thomas Sporrong

Director Of Business Development, född 1977

Utbildning: Magisterexamen Datateknik, Kandidatexamen Elektronik, Mälardalens Högskola.

Tidigare erfarenheter: Strategic Sales, IAR Systems AB. Regional Manager EMEA, IAR Systems AB. Global FAE Manager, IAR Systems AB.



Johan Svensson

Product Director, född 1978.

Utbildning: Civilingenjör teknisk och optisk fysik Umeå universitet.

Tidigare erfarenheter: Senior optikkonstruktör/ Projektledare GE Healthcare, Produktions- tekniker Atlas Copco AB.



Jens Ålander

Vice VD och CFO, född 1969

Utbildning: Business and Economics, IHM Business School.

Övriga pågående uppdrag: Styrelseledamot Jetty AB (publ).

Tidigare erfarenheter: CFO Region Northern Europe and Central Asia, Ericsson. CFO Region Middle East, Ericsson, CFO Ericsson Services Italy, CFO BancTec AB.

Revisor

Niclas Bergenmo

Revisor, född 1979

Auktoriserad revisor Öhrlings PricewaterhouseCoopers AB.

För närvarande revisor i bland annat Motion Display Scandinavia AB (publ) och Chromogenics AB (publ).


Årsstämma

Datum: 2019-05-13
Tid: 10.00
Plats: Advokatfirman Lindahls lokaler,
Vaksalagatan 10, Uppsala.

För ytterligare information

Vice VD och CFO Jens Ålander
018-474 99 90
jens.alander@vidhance.com

www.weareimint.com





IMINT
Image Intelligence AB (publ)
556730-9751
www.weareimint.com