



PREBONA™

MAKING ATOMS DELIVER

ÅRSREDOVISNING
2020

VD HAR ORDET

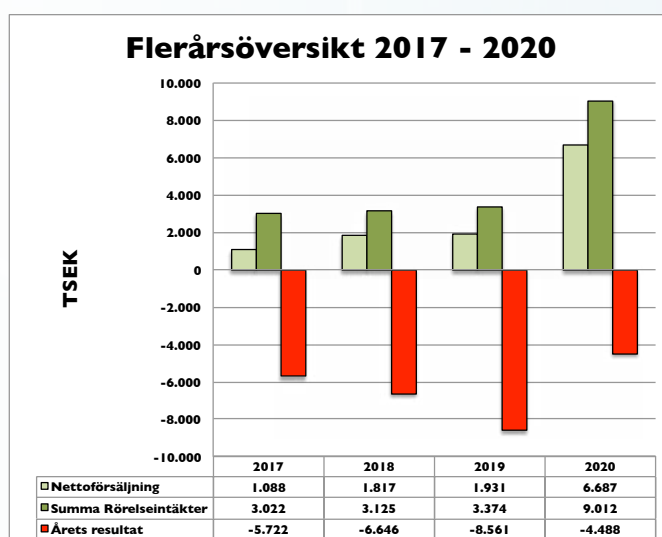
Bra bolagsutveckling med stark tillväxt av nettoförsäljningen och konsekvent kostnadskontroll trots stora utmaningar under det gångna Corona-året!

Corona-året 2020 kommer för oss alla att gå till historien som ett av de mest utmanande åren genom tiderna. Även under detta år 2021 gör vi bedömningen att Corona fortsätter att påverka många bolag både positivt och negativt. Vi märker det på utdragna beslutsprocesser bland många av våra existerande och presumptiva samarbetspartners och kunder. Vi på Prebona är, trots det gångna årets alla utmaningar, väldigt nöjda med bolagets utveckling och med det som vi gemensamt har lyckats initiera och åstadkomma under 2020.

- Prebona har nu en skarpare, tydligare och mer fokuserad affärsmodell och positionering
- Vi har skapat internationellt förtroende för vår teknologi och under året lyckats med ett antal positiva verifieringar eller Proof-of-Concept inom samtliga fyra affärsområden och lyckats etablera små men viktiga 'brohuvuden' med kunder och återförsäljare
- Vi har börjat bygga en stark och internationell kundbas vilket ger oss en bra mix av kort- mellan- och långsiktig tillväxtpotential
- Vi har stärkt upp finanserna med kompetenta, institutionella investerare vilket ger oss en chans att investera i nödvändiga regulatoriska tillstånd, accelerera våra försäljningsaktiviteter på bredare front samt investera tydligt i affärsområdet Prebona HealthCare med målsättningen att nå relevanta, positiva In-Vivo och In-Vitro data inom den viktiga kampen mot antibiotikaresistens.
- Vi har optimerat hela vår produktionsstruktur vilket gör att vi kan mer än tiodubbla produktionen utan nämnvärda investeringar, vilket ger oss möjligheten till en profitabel skalbarhet.

Vi har genom alla dessa aktiviteter ökat vårt eget självförtroende och framtidstro. Detta signalerade vi till marknaden när vi nyligen gick ut med våra finansiella ambitioner att vara kassaflödespositiva runt årsskiftet 2021/2022 och omsätta runt 80 MSEK år 2024. Flerårsöversikten, enligt diagrammet till höger, visar en tillväxt av nettoförsäljningen på 246% jämfört med 2019.

Den ökade nettoförsäljningen i kombination med bibehållna, starka marginaler, utpräglad kostnadskontroll och bättre finansmanagement har gjort att vi även lyckats halvera det negativa resultatet jämför med 2019.



Var ligger framtida chanser och utmaningar för Prebona?

Vi har under 2020 inlett samarbeten med sammanlagt sex av världens största bolag inom affärsområdena jordbruk, blommor, medicin & sårvård, kosmetik och byggnadsindustrin. Detta faktum påvisar den otroliga flexibiliteten av vår patenterade teknologi Prebona CompoTech. Dessa storbolag skulle aldrig ta sig tid för oss om dom inte såg möjligheterna och chanserna med vår miljövänliga teknologi. Dessutom har vi ett antal mindre till medelstora lokala bolag som har börjat komma igång med försäljningen. Under 2021 fortsätter vi att konsekvent bygga och bredda vår framtida kundbas och för nu dialog med möjliga kunder både i Centraleuropa, Nordamerika och i Asien. Men - jag har sagt det tidigare och jag säger det igen – det är inte konkurrenter, konkurrerande teknologier eller avsaknad av marknads- eller säljpotential som är utmaningen - utan det är det faktum att vi som ingredient-brand är beroende av våra kunders vilja till teknologisk förändring och deras interna tidsramar eller lanseringscykler. Denna tidsaspekt styrs även för vissa produkter av tidskrävande komplexa regulatoriska processer som är en del av det nödvändiga grundarbetet när man vill expandera internationellt. Denna process är inte specifik för Prebona utan är helt enkelt en del av ett nödvändigt uppbyggnadsarbete när man jobbar med „game-changing technology“ som vi gör. Det är därför som vi, under 2021, fortsätter att satsa hårt på att nå en ännu bredare, internationell kundbas. Vi räknar med att vi därigenom kommer att kunna balansera tidsutmaningen bättre.

MARGINALER

Vi har väldigt bra koll på våra processer och produktionskostnader och våra marginaler är stabila på en hög nivå. Framöver kommer vi mer och mer att övergå till så kallad 'Value-based-Pricing' eller 'Value-in-Use' pricing. Det innebär konkret att vi tar betalt för det mervärde som vår teknologi skapar. Den viktigaste anledningen till detta är att vissa av våra applikationer endast behöver väldigt liten mängdvolym per behandlad produkt och därigenom blir relativt ointressant ur ett perspektiv där vi endast säljer på volym. Vi bedömer även att vi kommer att kunna realisera framtida inköpsfördelar när volymerna växer.

SKALBARHET

Kanske det mest intressanta ur ett investerarperspektiv är det faktum att vi i princip inte behöver utöka vår kostnadsbas när vi expanderar. Denna skalbarhet kommer att ge stora möjligheter till attraktiva EBITDA nivåer framöver.

PREBONA HEALTH CARE

Tack vare att vi under 2020 lyckats med vår målsättning att bygga upp en kundbas och med tanke på den lyckade nyemissionen kommer vi nu att lägga ett betydligt större fokus på att utveckla affärssegmentet Prebona Health Care. Våra initiala In-Vivo och In-Vitro resultat är väldigt bra och ger oss råg i ryggen att kraftigt öka våra ansträngningar mot att hitta affärsmöjligheter inom både sårvård och inom kampen mot multiresistenta bakterier.

PATRIK BERNSTEIN, VD PREBONA AB (PUBL.)



Styrelsen och verkställande direktören för Prebona AB (publ) avger följande årsredovisning och koncernredovisning för räkenskapsåret 2020.

FÖRVALTNINGSBERÄTTELSE

ALLMÄNT OM VERKSAMHETEN

Prebona AB (publ) är ett materialteknikbolag som levererar miljömässiga och funktionella produkter och material inom affärsområdena AirCare, SurfaceCare, AgriCare samt HealthCare. Bolagets produkter bygger på Prebonas patenterade teknologi, Prebona CompoTech, som medger att Prebonas kunder kan tillgodose viktiga behov på ett kostnadseffektivt, hållbart och miljömässigt bra sätt. Prebona vill bli en globalt ledande leverantör av funktionella material och ytbeläggningar för specifika användningar inom industrier som representerar stort värde och god tillväxt. Prebona HealthCare AB är ett helägt dotterbolag för att utveckla lösningar baserade på Prebonas teknologi inom området för hälsovård, bland annat substans mot antibiotikaresistens. Prebona Inc. är ett helägt dotterbolag för att utveckla marknaden för Prebonas produkter i USA. Prebona AB (publ) (PREBON) är listat på Spotlight Stockmarket. För mer information se www.prebona.com.

ORGANISATION

Prebonas verksamhet är indelat i fyra affärsområden Prebona SurfaceCare, Prebona AirCare, Prebona AgriCare och Prebona HealthCare.

AFFÄRSOMRÅDEN

Inom affärsområdet **Prebona SurfaceCare** marknadsför och säljer Prebona funktionella material såsom smutsavvisande, förstärkande, antimikrobiella samt desinficerande ytbeläggningar mot exempelvis detaljhandeln och tillverkningsindustrin.

Inom affärsområdet **Prebona AirCare** marknadsför och säljer Prebona olika typer av funktionella material för eliminering av dålig lukt mot bland annat textilindustrin, detaljhandeln samt facility management.

Inom affärsområdet **Prebona AgriCare** utvecklas och marknadsförs innovativa och miljövänliga produkter mot jordbrukssektorn såsom näringstillskott och olika typer av växtskydd för att förlänga livslängden på blommor och växter.

Inom affärsområdet **Prebona HealthCare** arbetar Prebona med att utveckla nya produkter och substanser inom det medicinska området med fokus på antimikrobiella substanser samt antibiotikaresistenta bakterier.

PRODUKTUTVECKLING & PATENT

Prebona är ett innovativt bolag med intensiv produktutveckling baserat på Prebonas banbrytande teknologi, Prebona CompoTech. Med denna teknologi kan Prebona optimera och styra egenskaper hos material på atomär nivå på ett nytt och unikt sätt. Fokus är på utveckling av nya och förbättrade produkter baserade på Prebona CompoTech. Därigenom skapas synergier mellan bolagets affärsområden. Forskning och utveckling bedrivs i nära samarbete med industrin och akademien.

Prebona arbetar aktivt med att stärka sin position via patent och varumärken. Bolaget arbetar tillsammans med ledande patentkonsulter.

PRODUKTION

Bolagets produktion av samtliga produkter inom alla affärsområden bygger på samma teknikplattform, vilket leder till en kostnadseffektiv produktion. Insatsvaror köps in från ledande råvaruleverantörer för att sedan formuleras och produceras i bolagets regi för vidare leverans till kund. Bolaget har en effektiv produktion med god kapacitet samt mycket goda uppskalningsmöjligheter vilket gör att Prebona står starkt rustat inför framtida expansion. Dessutom är produktionen miljövänlig med noll utsläpp av restprodukter. Fyllning i vissa förpackningar sker hos extern partner.

MARKNADSFÖRING OCH FÖRSÄLJNING

Prebonas produkter säljs till kunder i Sverige och utomlands. Prebonas försäljningsstrategi är att arbeta som ett "ingredient brand" samt som en "solution provider" med försäljning business-to-business. Det innebär att Prebonas kunder utgörs av företag som använder Prebonas produkter i sin egen verksamhet, som en produkt under deras eget varumärke eller för att förstärka eller funktionalisera sina befintliga produkter. Prebona har återförsäljare i en rad länder som marknadsför bolagets produkter mot slutanvändare.

MILJÖ OCH HÅLLBARHET

Prebonas teknologi möjliggör tekniska lösningar med hög resurseffektivitet, stark miljöprofil och funktionalitet. Detta är basen i Prebonas affärsidé och avser hela bolagets arbete inom både produktutveckling och produktion. Prebonas produkter har erhållit både nationella och globala miljöcertifieringar såsom Bluesign samt vunnit internationella miljöutmärkelser som Scandinavian Outdoor Award. Vid tillverkning av bolagets produkter används 100% av ingående råvaror i slutprodukten, d.v.s. inga utsläpp sker från produktionen.

PERSONAL

Vid utgången av verksamhetsåret hade bolaget sju medarbetare. Av medarbetarna var fem män och två kvinnor.

Företaget har sitt säte i Stockholm.

VÄSENTLIGA HÄNDELSER UNDER RÄKENSKAPSÅRET

- Prebona skriver exklusivt, globalt samarbetsavtal med Syngenta Flowers, ett av världens största bolag inom jordbrukssektorn
- Prebona påskyndar lanseringen av desinfektionsmedlet Prebona Disinfect
- Prebona får order på desinfektionsmedel från ny återförsäljare i Brasilien
- Prebona erhåller positiva resultat från In-Vivo studie angående antimikrobiell behandling
- Prebona inleder samarbete med OptiFreeze AB (publ) avseende möjligheten att förlänga livslängden på blommor och växter
- Diesel samt Dr. Scholls köper teknologi från Prebona genom samarbetspartnern Polygiene
- Prebona påvisar unik långtidseffekt mot COVID 19/SARS CoV-2 i enlighet med ett internationellt ISO-test
- Utökad samarbete med det världsledande kemiföretaget Sika AG inom området för ytbeläggningar efter en initial utvärderingsperiod
- Prebona ingår ett produktutvärderingsavtal med ett världsledande kosmetikaföretag

VÄSENTLIGA HÄNDELSER EFTER RÄKENSKAPSÅRETS SLUT

- Prebona erhåller breda regulatoriska tillstånd för bolagets antimikrobiella produkter i Syd Korea för bland annat ytor, textil och byggmaterial
- Prebona erhåller första order från ny återförsäljare i Peru
- Prebona har genomfört en riktad nyemission i samråd med Handelsbanken Capital Markets mot bland annat institutionella investerare om 16 miljoner kronor
- Ny återförsäljare i Indien kontrakteras
- Ordförande Björn Hedlund och verkställande direktör Patrik Bernstein har tecknat 200 000 respektive 400 000 teckningsoptioner till kursen 0,24 kr per option i enlighet med de incitamentsprogram som beslöts på extra bolagsstämma den 16 december. Ett utnyttjande av samtliga teckningsoptioner motsvarar en utspädning på 0,88 % respektive 1,75 %

KOMMENTAR TILL RESULTATET

Nettoförsäljningen för helåret landade på 6 686 839 kronor vilket ger en tillväxt om 246% jämfört med samma period förra året. Bruttomarginalen efter rörliga kostnader är fortsatt hög och är ett resultat av bolagets strategiska arbete med att effektivisera produktionen och styra produktmixen mot försäljning av produkter med högre bruttomarginaler.

Samtidigt har det sedan tidigare annonserade åtgärdsprogrammet för att sänka fasta kostnader fortsatt att ge resultat med stabila lägre fasta kostnader (justerat med ökade kostnader i samband med ökad produktion) vilket i kombination med den ökade försäljningen har förbättrat resultatet mot föregående år. Framåtriktat kommer den organisation samt produktionsanläggning som Prebona har byggt upp kunna fortsätta växa verksamheten snabbt med enbart mindre ökning i kostnadsmassan vilket skapar goda förutsättningar för skalbarhet i verksamheten.

Bolagets långsiktiga affärsmöjligheter fortsätter att stärkas tack vare en kombination av de strategiska distributionsavtal och samarbetsavtal som tecknats med stora globala företag samt den fokuserade försäljningen av framförallt Prebona OdorControl samt Prebona Disinfect.

Under första kvartalet 2021 genomfördes en riktad emission i samarbete med Handelsbanken Capital Markets mot bland annat institutionella investerare om 16 miljoner kronor. Den likviden kommer framförallt att användas för att accelerera bolagets försäljningsinsatser. Här ingår även regulatoriska aktiviteter samt framtida nödvändiga tester som stödjer försäljningsprocessen då bolaget expanderar internationellt. Dessutom kommer en del av investerat kapital att riktas mot Prebona HealthCare med målet att under 2021 uppnå det proof-of-concept som behövs för att kunna attrahera licenstagare och samarbetspartners inom det projekt som bedrivs inom antibiotikaresistens.

Det är bolagets bedömning att tillgängliga likvida medel tillsammans med bekräftade åtaganden är tillräckliga för att finansiera verksamheten under 12 månader.

Sammanfattningsvis har Prebona påverkats positivt av pandemin 2020 men vi har naturligtvis en ständig beredskap inför eventuell påverkan av olika omständigheter som kan påverka bolaget framåt såsom exempelvis leveranskedjor eller samarbeten.

Vi har särskilt beaktat hur effekterna av COVID-19 har och kan komma att påverka Prebonas framtida utveckling och finansiella ställning. I vår bedömning har vi kommit fram till att ett par av de produkter Prebona marknadsför ökat i efterfrågan på grund av pandemin. Dock har ett antal påbörjade samarbeten med potentiella kunder kraftigt försenats på grund av pandemin vilket har förskjutit potentiella marknads lanseringar. Vidare kan naturligtvis de åtgärder som gjorts i samhället för att minska smittspridningen komma att påverka kunder, samarbetspartners, finansiärers förmåga att uppfylla sina åtaganden i tid. Vi kan i dagsläget inte bedöma de slutliga effekterna men vår bedömning är att påverkan på bolaget kommer att vara blandat.

AKTIEN

Prebona AB (publ) noterades den 17 december 2015 på AktieTorget (nuvarande Spotlight).

ANTAL AKTIER

Vid periodens utgång har Prebona AB (publ) 22 406 182 stycken utestående aktier.

ÄGARFÖRHÅLLANDEN I %

Christian och Jessica Östberg	30,87
Tagehus Holding AB	7,59
Bo T Förvaltning	5,71
Claes De Geer	5,36
S-Bolagen AB	4,32
Avanza Pension	3,27
Lars-Ove Sandberg	3,09
Rcm Engineering	2,88
Small Particle Technology Gbg	2,80
Sten Nyström dödsbo	1,94

Flerårsöversikt

Koncernen	2020	2019	2018	2017
Nettoomsättning	6 687	1 931	1 817	1 088
Rörelsens intäkter	9 012	3 374	3 125	3 022
Resultat efter finansiella poster	-4 488	-8 561	-6 646	-5 722
Rörelsemarginal (%)	-54,8	-388,8	-351,3	-519,4
Balansomslutning	11 617	9 676	7 639	6 778
Avkast. på sysselsatt kap. (%)	-39,7	-311,4	-119,8	-114,4
Avkastning på eget kap. (%)	-374,2	993,8	31,6	-371,8
Soliditet (%)	10,3	-8,9	-2,8	23,0
Kassaflöde fr löpande verksamhet	-4 036	-8 582	-8 551	-5 248
Resultat per aktie (kr)	-0,20	-0,42	-0,39	-0,37
Antal aktier vid årets utgång	22 406 182	20 210 143	17 167 850	15 626 653
Moderbolaget	2020	2019	2018	2017
Nettoomsättning	6 687	1 872	1 870	1 342
Rörelsen intäkter	9 012	3 315	3 111	3 277
Resultat efter finansiella poster	-4 469	-8 006	-5 693	-5 370
Rörelsemarginal (%)	-52,7	-354,2	-287,4	-394,8
Balansomslutning	13 790	11 625	8 880	7 113
Avkast. på sysselsatt kap. (%)	-30,8	-564,2	-549,6	-280,0
Avkastning på eget kap. (%)	-130,1	-725,4	-513,2	-283,8
Soliditet (%)	24,9	9,5	12,5	26,6
Kassaflöde fr löpande verksamhet	-3 848	-7 284	-7 820	-5 081
Resultat per aktie (kr)	-0,20	-0,40	-0,33	-0,38
Antal aktier vid årets utgång	22 406 182	20 210 143	17 167 850	15 626 653

För definitioner av nyckeltal, se Not 1 Redovisnings- och värderingsprinciper.

Förslag till behandling av ansamlad förlust

Styrelsen föreslår att den ansamlade förlusten (kronor):

ansamlad förlust	-31 077 206
överkursfond	33 692 365
årets förlust	-4 468 705
	-1 853 546
behandlas så att	
i ny räkning överföres	-1 853 546

Koncernens och moderbolagets resultat och ställning i övrigt framgår av efterföljande resultat- och balansräkningar samt kassaflödesanalyser med noter.

Koncernens	Not	2020-01-01	2019-01-01
Resultaträkning		-2020-12-31	-2019-12-31
Nettoomsättning		6 686 839	1 930 968
Förändring av lagervaror under tillverkning, färdiga varor och pågående arbete för annans räkning		262 932	276 392
Aktiverat arbete för egen räkning		2 042 300	1 035 422
Övriga rörelseintäkter		20 015	130 944
		9 012 086	3 373 726
Rörelsens kostnader			
Råvaror och förnödenheter		-1 772 829	-300 725
Övriga externa kostnader	3	-5 073 867	-6 467 543
Personalkostnader	4	-5 474 270	-3 777 984
Avskrivningar och nedskrivningar av materiella och immateriella anläggningstillgångar		-310 013	-310 013
Övriga rörelsekostnader		-42 523	-24 534
		-12 673 502	-10 880 799
Rörelseresultat		-3 661 416	-7 507 073
Resultat från finansiella poster			
Övriga ränteintäkter och liknande resultatposter		0	89
Räntekostnader och liknande resultatposter		-826 129	-1 054 034
		-826 129	-1 053 945
Resultat efter finansiella poster		-4 487 545	-8 561 018
Resultat före skatt	5	-4 487 545	-8 561 018
Årets resultat		-4 487 545	-8 561 018

Koncernens Balansräkning

Not 2020-12-31 2019-12-31

TILLGÅNGAR

Anläggningstillgångar

Immateriella anläggningstillgångar

Balanserade utgifter för utvecklingsarbeten	6	3 522 880	2 263 122
Patent	7	1 455 788	1 623 076
Förskott avseende immateriella anläggningstillgångar	8	1 937 163	207 622
		6 915 831	4 093 820

Materiella anläggningstillgångar

Inventarier, verktyg och installationer	9	11 031	16 523
		11 031	16 523

Finansiella anläggningstillgångar

Andra långfristiga fordringar	10	17 375	17 375
		17 375	17 375

Summa anläggningstillgångar

6 944 237 **4 127 718**

Omsättningstillgångar

Varulager m m

Råvaror och förnödenheter		1 123 377	119 950
Färdiga varor och handelsvaror		669 841	416 027
		1 793 218	535 977

Kortfristiga fordringar

Kundfordringar		882 576	1 592 251
Aktuella skattefordringar		62 095	62 095
Övriga fordringar		22 971	97 567
Förutbetalda kostnader och upplupna intäkter		260 981	491 321
		1 228 623	2 243 234

Kassa och bank

Summa omsättningstillgångar		1 650 591	2 768 875
		4 672 432	5 548 086

SUMMA TILLGÅNGAR

11 616 669 **9 675 804**

Koncernens Balansräkning

Not 2020-12-31 2019-12-31

EGET KAPITAL OCH SKULDER

Eget kapital

Aktiekapital		1 120 309	1 010 507
Övrigt tillskjutet kapital		33 692 365	27 002 170
Annat eget kapital inkl. årets resultat		-33 613 584	-28 874 103
Summa eget kapital		1 199 090	-861 426

Långfristiga skulder

Skulder till kreditinstitut	11		
	12	2 387 603	2 410 257
		2 387 603	2 410 257

Kortfristiga skulder

Skulder till kreditinstitut	12	3 128 207	861 538
Leverantörsskulder		1 206 430	907 298
Övriga skulder	13	2 962 066	5 840 138
Upplupna kostnader och förutbetalda intäkter		733 273	517 999
		8 029 976	8 126 973

SUMMA EGET KAPITAL OCH SKULDER

11 616 669 9 675 804

Koncernens rapport över förändringar i eget kapital

	Aktie- kapital	Övrigt tillskjutet kapital	Balanserad vinst inkl. årets resultat	Summa eget kapital
Ingående eget kapital 2019-01-01	858 393	19 153 818	-20 222 242	-210 031
Nyemission	152 114	7 848 352		8 000 466
Omräkningsdifferenser			-90 843	-90 843
Årets resultat			-8 561 018	-8 561 018
Utgående eget kapital 2019-12-31	1 010 507	27 002 170	-28 874 103	-861 426
Nyemission	109 802	6 690 195		6 799 997
Omräkningsdifferenser			-251 936	-251 936
Årets resultat			-4 487 545	-4 487 545
Utgående eget kapital 2020-12-31	1 120 309	33 692 365	-33 613 584	1 199 090

Koncernens	Not	2020-01-01	2019-01-01
Kassaflödesanalys		-2020-12-31	-2019-12-31
Den löpande verksamheten			
Rörelseresultat		-3 661 416	-7 507 073
Erhållen ränta		0	89
Erlagd ränta		-826 129	-1 054 034
Justeringar för poster som inte ingår i kassaflödet m.m	14	58 077	219 169
Betald skatt		0	-57 943
Kassaflöde från den löpande verksamheten före förändringar av rörelsekapital		-4 429 468	-8 399 792
Kassaflöde från förändringar i rörelsekapital			
Förändring av varulager och pågående arbeten		-1 257 241	-405 460
Förändring kundfordringar		709 675	441 315
Förändring av kortfristiga fordringar		304 936	-135 778
Förändring leverantörsskulder		299 132	-240 063
Förändring av kortfristiga skulder		337 202	157 801
Kassaflöde från den löpande verksamheten		-4 035 764	-8 581 977
Investeringsverksamheten			
Investeringar i immateriella anläggningstillgångar		-3 126 532	-1 093 044
Kassaflöde från investeringsverksamheten		-3 126 532	-1 093 044
Finansieringsverksamheten			
Nyemission		6 799 997	8 000 466
Upptagna lån		4 600 000	5 500 000
Amortering av lån		-5 355 985	-2 728 205
Kassaflöde från finansieringsverksamheten		6 044 012	10 772 261
Årets kassaflöde		-1 118 284	1 097 240
Likvida medel vid årets början		2 768 875	1 671 635
Likvida medel vid årets slut	15	1 650 591	2 768 875

Moderbolagets	Not	2020-01-01	2019-01-01
Resultaträkning		-2020-12-31	-2019-12-31
Nettoomsättning		6 686 839	1 872 216
Förändring av lagervaror under tillverkning, färdiga varor och pågående arbete för annans räkning		262 932	276 392
Aktiverat arbete för egen räkning		2 042 300	1 035 422
Övriga rörelseintäkter		20 015	130 944
		9 012 086	3 314 974
Rörelsens kostnader			
Råvaror och förnödenheter		-1 759 209	-261 841
Övriga externa kostnader	3	-4 947 772	-5 972 769
Personalkostnader	4	-5 474 270	-3 377 774
Avskrivningar av materiella och immateriella anläggningstillgångar		-310 013	-310 013
Övriga rörelsekostnader		-42 523	-24 534
		-12 533 787	-9 946 931
Rörelseresultat	16	-3 521 701	-6 631 957
Resultat från finansiella poster			
Resultat från andelar i koncernföretag	17	-120 875	-320 240
Övriga ränteintäkter och liknande resultatposter		0	89
Räntekostnader och liknande resultatposter		-826 129	-1 054 034
		-947 004	-1 374 185
Resultat efter finansiella poster		-4 468 705	-8 006 142
Resultat före skatt	5	-4 468 705	-8 006 142
Årets resultat		-4 468 705	-8 006 142

Moderbolagets Balansräkning

Not 2020-12-31 2019-12-31

TILLGÅNGAR

Anläggningstillgångar

Immateriella anläggningstillgångar

Balanserade utgifter för utvecklingsarbeten	6	3 522 880	2 263 122
Patent	7	1 455 788	1 623 076
Förskott avseende immateriella anläggningstillgångar	8	1 937 163	207 622
		6 915 831	4 093 820

Materiella anläggningstillgångar

Inventarier, verktyg och installationer	9	632	6 124
		632	6 124

Finansiella anläggningstillgångar

Andelar i koncernföretag	18	294 221	299 221
Fordringar hos koncernföretag	19	1 628 124	1 560 832
Andra långfristiga fordringar	10	17 375	17 375
		1 939 720	1 877 428
Summa anläggningstillgångar		8 856 183	5 977 372

Omsättningstillgångar

Varulager m m

Råvaror och förnödenheter		1 123 377	119 950
Färdiga varor och handelsvaror		577 513	314 581
		1 700 890	434 531

Kortfristiga fordringar

Kundfordringar		799 121	1 368 755
Fordringar hos koncernföretag		602 632	628 541
Aktuella skattefordringar		62 095	62 095
Övriga fordringar		22 971	97 567
Förutbetalda kostnader och upplupna intäkter		242 068	438 299
		1 728 887	2 595 257

Kassa och bank

Summa omsättningstillgångar		1 503 600	2 617 770
------------------------------------	--	------------------	------------------

SUMMA TILLGÅNGAR

13 789 560 11 624 930

Moderbolagets Balansräkning

Not

2020-12-31

2019-12-31

EGET KAPITAL OCH SKULDER

Eget kapital

20, 21

Bundet eget kapital

Aktiekapital

1 120 309

1 010 507

Fond för utvecklingsutgifter

4 168 190

2 263 122

5 288 499

3 273 629

Fritt eget kapital

Överkursfond

33 692 365

27 002 170

Balanserad vinst eller förlust

-31 077 206

-21 165 996

Årets resultat

-4 468 705

-8 006 142

-1 853 546

-2 169 968

Summa eget kapital

3 434 953

1 103 661

Långfristiga skulder

11

Skulder till kreditinstitut

12

2 387 603

2 410 257

Summa långfristiga skulder

2 387 603

2 410 257

Kortfristiga skulder

Skulder till kreditinstitut

12

3 128 207

861 538

Leverantörsskulder

1 155 999

726 419

Skulder till koncernföretag

0

177 810

Övriga skulder

13

2 961 474

5 839 464

Upplupna kostnader och förutbetalda intäkter

721 324

505 781

Summa kortfristiga skulder

7 967 004

8 111 012

SUMMA EGET KAPITAL OCH SKULDER

13 789 560

11 624 930

Moderbolagets rapport över förändringar i eget kapital

	Bundet eget kapital			Fritt eget kapital		Summa eget kapital
	Aktie- kapital	Ej registrerat aktie- kapital	Fond för utveck- lings- kostnader	Överkurs- fond	Balanserat resultat inklusive årets resultat	
Ingående eget kapital 2019-01-01	858 393	3 387	1 364 933	19 150 431	-20 267 807	1 109 337
Aktivering av egna utvecklade arbeten			1 035 422		-1 035 422	0
Avskrivning av egna utvecklade arbeten			-137 233		137 233	0
Nyemission	152 114	-3 387		7 851 739		8 000 466
Årets resultat					-8 006 142	-8 006 142
Utgående eget kapital 2019-12-31	1 010 507	0	2 263 122	27 002 170	-29 172 138	1 103 661
Aktivering av egna utvecklade arbeten			2 042 300		-2 042 300	0
Avskrivning av egna utvecklade arbeten			-137 232		137 232	0
Nyemission	109 802			6 690 195		6 799 997
Årets resultat					-4 468 705	-4 468 705
Utgående eget kapital 2020-12-31	1 120 309	0	4 168 190	33 692 365	-35 545 911	3 434 953

Moderbolagets	Not	2020-01-01	2019-01-01
Kassaflödesanalys		-2020-12-31	-2019-12-31
Den löpande verksamheten			
Rörelseresultat		-3 521 701	-6 631 957
Erhållen ränta		0	89
Erlagd ränta		-826 129	-1 054 034
Justeringar för poster som inte ingår i kassaflödet	14	310 013	310 012
Betald skatt		0	-56 538
Kassaflöde från den löpande verksamheten före förändring av rörelsekapital		-4 037 817	-7 432 428
Kassaflöde från förändring av rörelsekapitalet			
Förändring av varulager och pågående arbete		-1 266 360	-396 342
Förändring av kundfordringar		698 174	637 988
Förändring av kortfristiga fordringar		168 196	-71 810
Förändring av leverantörsskulder		429 580	-354 196
Förändring av kortfristiga skulder		159 744	332 719
Kassaflöde från den löpande verksamheten		-3 848 483	-7 284 069
Investeringsverksamheten			
Investeringar i immateriella anläggningstillgångar		-3 126 533	-1 093 044
Investeringar i finansiella anläggningstillgångar		-183 167	-1 175 167
Kassaflöde från investeringsverksamheten		-3 309 700	-2 268 211
Finansieringsverksamheten			
Nyemission		6 799 997	8 000 467
Upptagna lån		4 600 000	5 500 000
Amortering av lån		-5 355 984	-2 728 205
Kassaflöde från finansieringsverksamheten		6 044 013	10 772 262
Årets kassaflöde		-1 114 170	1 219 982
Likvida medel vid årets början		2 617 770	1 397 788
Likvida medel vid årets slut	15	1 503 600	2 617 770

Noter

Not 1 Redovisnings- och värderingsprinciper

Allmänna upplysningar

Årsredovisningen och koncernredovisningen är upprättad i enlighet med årsredovisningslagen och BFNAR 2012:1 Årsredovisning och koncernredovisning (K3).

Redovisningsprinciperna är oförändrade jämfört med föregående år.

Moderföretaget och koncernen tillämpar samma redovisningsprinciper om inte annat framgår nedan.

Intäktsredovisning

Intäkter har tagits upp till verkligt värde av vad som erhållits eller kommer att erhållas och redovisas i den omfattning det är sannolikt att de ekonomiska fördelarna kommer att tillgodogöras bolaget och intäkterna kan beräknas på ett tillförlitligt sätt.

Försäljning av varor

Vid försäljning av varor redovisas intäkten vid leverans.

Koncernredovisning

Konsolideringsmetod

Koncernredovisningen har upprättats enligt förvärvsmetoden. Detta innebär att förvärvade verksamheters identifierbara tillgångar och skulder redovisas till marknadsvärde enligt upprättad förvärvsanalys. Överstiger verksamhetens anskaffningsvärde det beräknade marknadsvärdet av de förväntade nettotillgångarna enligt förvärvsanalysen redovisas skillnaden som goodwill.

Dotterföretag

Koncernredovisningen omfattar, förutom moderföretaget, samtliga företag i vilka moderföretaget direkt eller indirekt har mer än 50 % av röstetalet eller på annat sätt innehar det bestämmande inflytandet och därmed har en rätt att utforma företagets finansiella och operativa strategier i syfte att erhålla ekonomiska fördelar.

Ett dotterföretags intäkter och kostnader tas in i koncernredovisningen från och med tidpunkten för förvärvet till och med den tidpunkt då moderföretaget inte längre har ett bestämmande inflytande över dotterföretaget.

Transaktioner mellan koncernföretag

Koncerninterna fordringar och skulder samt transaktioner mellan koncernföretag liksom orealiserade vinster elimineras i sin helhet. Orealiserade förluster elimineras också såvida inte transaktionen motsvarar ett nedskrivningsbehov.

Förändring av internvinst under räkenskapsåret har elimineras i koncernresultaträkningen.

Omräkning av utländska dotterföretag

Utländska dotterföretags bokslut har omräknats enligt dagskursmetoden. Samtliga poster i balansräkningen har omräknas till balansdagskurs. Alla poster i resultaträkningen har omräknats till genomsnittskurs under räkenskapsåret. Differenser som uppkommer redovisas direkt i eget kapital.

Immateriella tillgångar

Förtaget redovisar internt upparbetade immateriella anläggningstillgångar enligt aktiveringsmodellen. Det innebär att samtliga utgifter som avser framtagandet av en internt upparbetad immateriell anläggningstillgång aktiveras och skrivs av under tillgångens beräknade nyttjandeperiod, under förutsättningarna att kriterierna i BFNAR 2012:1 är uppfyllda.

Anläggningstillgångar

Immateriella och materiella anläggningstillgångar redovisas till anskaffningsvärde minskat med ackumulerade avskrivningar enligt plan och eventuella nedskrivningar.

Avskrivning sker linjärt över den förväntade nyttjandeperioden med hänsyn till väsentligt restvärde. Följande avskrivningsprocent tillämpas:

Immateriella anläggningstillgångar

Balanserade utgifter för utvecklingsarbeten	20%
Patent	6%

Materiella anläggningstillgångar

Inventarier, verktyg och installationer	20%
---	-----

Finansiella instrument

Finansiella instrument värderas utifrån anskaffningsvärdet. Instrumentet redovisas i balansräkningen när bolaget blir part i instrumentets avtalsmässiga villkor. Finansiella tillgångar tas bort från balansräkningen när rätten att erhålla kassaflöden från instrumentet har löpt ut eller överförs och bolaget har överfört i stort sett alla risker och förmåner som är förknippade med äganderätten. Finansiella skulder tas bort från balansräkningen när förpliktelseerna har reglerats eller på annat sätt upphört.

Andelar i dotterföretag

Andelar i dotterföretag redovisas till anskaffningsvärde efter avdrag för eventuella nedskrivningar. I anskaffningsvärdet ingår köpeskillingen som erlagts för aktierna samt förvärvskostnader. Eventuella kapitaltillskott läggs till anskaffningsvärdet när de uppkommer.

Kundfordringar/kortfristiga fordringar

Kundfordringar och kortfristiga fordringar redovisas som omsättningstillgångar till det belopp som förväntas bli inbetalt efter avdrag för individuellt bedömda osäkra fordringar.

Låneskulder och leverantörsskulder

Låneskulder och leverantörsskulder redovisas initialt till anskaffningsvärde efter avdrag för transaktionskostnader. Skiljer sig det redovisade beloppet från det belopp som ska återbetalas vid förfallotidpunkten periodiseras mellanskillnaden som räntekostnad över lånets löptid med hjälp av instrumentets effektivränta. Härigenom överensstämmer vid förfallotidpunkten det redovisade beloppet och det belopp som ska återbetalas.

Nedskrivningsprövning av finansiella anläggningstillgångar

Vid varje balansdag bedöms om det finns indikationer på nedskrivningsbehov av någon av de finansiella anläggningstillgångarna. Nedskrivning sker om värdenedgången bedöms vara bestående och prövas individuellt.

Leasingavtal

Alla leasingavtal har klassificerats som finansiella eller operationella leasingavtal. Ett finansiellt leasingavtal är ett leasingavtal enligt vilka de risker och fördelar som är förknippade med att äga en tillgång i allt väsentligt överförs från leasegivaren till leasetagaren. Ett operationellt leasingavtal är ett leasingavtal som inte är ett finansiellt leasingavtal.

Operationella leasingavtal

Leasingavgifterna enligt operationella leasingavtal, inklusive förhöjd förstagångshyra men exklusive utgifter för tjänster som försäkring och underhåll, redovisas som kostnad linjärt över leasingperioden.

Varulager

Varulagret har värderats till det lägsta av dess anskaffningsvärde och dess nettoförsäljningsvärde på balansdagen. Med nettoförsäljningsvärde avses varornas beräknade försäljningspris minskat med försäljningskostnader. Den valda värderingsmetoden innebär att inkurans i varulagret har beaktats.

Inkomstskatter

Total skatt utgörs av aktuell skatt och uppskjuten skatt. Skatter redovisas i resultaträkningen, utom då underliggande transaktion redovisas direkt mot eget kapital varvid tillhörande skatteeffekter redovisas i eget kapital.

Aktuell skatt

Aktuell skatt avser inkomstskatt för innevarande räkenskapsår samt den del av tidigare räkenskapsårs inkomstskatt som ännu inte redovisats. Aktuell skatt beräknas utifrån den skattesats som gäller per balansdagen.

Ersättningar till anställda

Ersättningar till anställda avser alla former av ersättningar som företaget lämnar till de anställda. Kortfristiga ersättningar utgörs av bland annat löner, betald semester, betald frånvaro, bonus och ersättning efter avslutad anställning (pension). Kortfristiga ersättningar redovisas som kostnad och en skuld då det finns en legal eller informell förpliktelse att betala ut en ersättning till följd av en tidigare händelse och en tillförlitlig uppskattning av beloppet kan göras.

Ersättningar till anställda efter avslutad anställning

I företaget finns endast avgiftsbestämda pensionsplaner. Som avgiftsbestämda planer klassificeras planer där fastställda avgifter betalas och det inte finns förpliktelser att betala något ytterligare, utöver dessa avgifter.

Utgifter för avgiftsbestämda planer redovisas som en kostnad under den period de anställda utför de tjänster som ligger till grund för förpliktelsen.

Kassaflödesanalys

Kassaflödesanalysen upprättas enligt indirekt metod. Det redovisade kassaflödet omfattar endast transaktioner som medfört in- eller utbetalningar.

Som likvida medel klassificerar företaget, förutom kassamedel, disponibla tillgodohavanden hos banker och andra kreditinstitut samt kortfristiga likvida placeringar som är noterade på en marknadsplats och har en kortare löptid än tre månader från anskaffningstidpunkten. Förändringar i spärrade medel redovisas i investeringsverksamheten.

Nyckeltalsdefinitioner

Nettoomsättning

Rörelsens huvudintäkter, fakturerade kostnader, sidointäkter samt intäktskorrigeringar.

Resultat efter finansiella poster

Resultat efter finansiella intäkter och kostnader men före bokslutsdispositioner och skatter.

Rörelsemarginal (%)

Rörelseresultat i procent av nettoomsättningen.

Balansomslutning

Företagets samlade tillgångar.

Avkast. på sysselsatt kap. (%)

Rörelseresultat plus finansiella intäkter i procent av sysselsatt kapital.

Avkastning på eget kap. (%)

Resultat efter finansiella poster i procent av justerat eget kapital (eget kapital och obeskattade reserver med avdrag för uppskjuten skatt).

Soliditet (%)

Justerat eget kapital (eget kapital och obeskattade reserver med avdrag för uppskjuten skatt) i procent av balansomslutning.

Not 2 Uppskattningar och bedömningar

Mot bakgrund av de historiska förlusterna i bolaget och osäkerheten när de skattemässiga underskotten kan komma att utnyttjas har styrelsen inte bokat upp någon uppskjuten skattefordran avseende underskottsavdragen. Per bokslutsdagen beräknas de skattemässiga underskotten uppgå till -32 486 316 kronor.

Balanserade utgifter för utveckling, där forskningsresultat eller annan kunskap tillämpas för att ta fram nya produkter eller processer, redovisas i balansräkningen som en immateriell tillgång när kriterierna för aktivering uppfylls. Det ska också vara sannolikt att de framtida ekonomiska fördelarna som är hänförliga till tillgången kommer att tillfalla bolaget och tillgångens anskaffningsvärde går att beräkna på ett tillförlitligt sätt. Det redovisade värdet inkluderar samtliga direkt hänförliga utgifter för material samt ersättningar till anställda utifrån en bedömning av nedlagd tid.

Prebona INC har en mycket hög aktivitetsnivå avseende försäljning och produktutvärderingar hos kund. De försäljningsansträngningar som upparbetats har resulterat i ett antal affärsmöjligheter med stor potential. Styrelsen bedömer att försäljningen kommer att ta fart under 2021 och att upparbetade fordringar kommer att betalas. Fordringarna på Prebona INC uppgår per bokslutsdagen till 2 256 664 kronor varav 1 628 124 klassificeras som långfristiga och 628 540 som kortfristiga.

Not 3 Arvode till revisorer

Koncernen

	2020	2019
PWC		
Revisionsuppdrag	309 090	273 891
	309 090	273 891

Moderbolaget

	2020	2019
PWC		
Revisionsuppdrag	309 090	273 891
	309 090	273 891

Med revisionsuppdrag avses granskning av årsredovisningen och bokföringen samt styrelsens och verkställande direktörens förvaltning, övriga arbetsuppgifter som det ankommer på bolagets revisor att utföra samt rådgivning eller annat biträde som föranleds av iakttagelser vid sådan granskning eller genomförandet av sådana övriga arbetsuppgifter.

Not 4 Anställda, personalkostnader och arvoden till styrelse

Koncernen

	2020	2019
Medelantalet anställda fördelade per land		
Sverige	7 (2)	6 (2)
USA	0 (0)	1 (0)
	7 (2)	7 (2)

Inom parentes anges medelantalet kvinnor.

Löner och andra ersättningar

Styrelse och verkställande direktör	2 263 415	1 434 776
Övriga anställda	2 266 194	1 366 661
	4 529 609	2 801 437

Sociala kostnader

Pensionskostnader för styrelse och verkställande direktör	0	118 920
Pensionskostnader för övriga anställda	220 434	99 558
Övriga sociala avgifter enligt lag och avtal	941 179	701 501
	1 161 613	919 979

Könsfördelning bland ledande befattningshavare

Andel män i styrelsen	100%	100%
Andel män bland övriga ledande befattningshavare	100%	100%

Moderbolaget

	2020	2019
Medelantalet anställda fördelade per land		
Sverige	7 (2)	6 (2)
	7 (2)	6 (2)

Inom parentes anges medelantalet kvinnor.

Löner och andra ersättningar

Styrelse och verkställande direktör	2 263 415	1 434 776
Övriga anställda	1 968 172	1 068 639
	4 231 587	2 503 415

Sociala kostnader

Pensionskostnader för styrelse och verkställande direktör	0	118 920
Pensionskostnader för övriga anställda	220 434	99 558
Övriga sociala avgifter enligt lag och avtal	941 179	608 916
	1 161 613	827 394

Könsfördelning bland ledande befattningshavare

Andel män i styrelsen	100%	100%
Andel män bland övriga ledande befattningshavare	100%	100%

Ersättningar till styrelse och verkställande direktör har under året utgått enligt följande:

Ersättningar och förmåner 2020	Grundlön	Övriga ersättningar	Styrelse-arvoden	Summa ersättningar
Björn Hedlund, ordförande			135 000	135 000
Christian Östberg, ledamot	720 000		67 500	787 500
Jan Otto Carlsson, ledamot			67 500	67 500
Claes de Geer, ledamot			67 500	67 500
Matti Sällberg, ledamot			67 500	67 500
Patrik Bernstein, verkställande direktör	1 138 415			1 138 415
Totalt	1 858 415	0	405 000	2 263 415

Avtal om avgångsvederlag

Vid uppsägning från bolagets sida gäller för verkställande direktören en uppsägningstid om sex månader med rätt till ett särskilt avgångsvederlag motsvarande nio månadslöner.

Not 5 Aktuell och uppskjuten skatt

Koncernen

Avstämning av effektiv skatt

	2020		2019	
	Procent	Belopp	Procent	Belopp
Redovisat resultat före skatt		-4 487 545		-8 561 018
Skatt enligt gällande skattesats för moderföretaget	21,40	960 335	21,40	1 832 058
Ej avdragsgilla kostnader	-0,35	-15 539	-0,29	-24 790
Ej skattepliktiga intäkter	0,00	0	0,00	19
Ökning av underskottsavdrag utan motsvarande aktivering av uppskjuten skatt	-21,05	-944 796	-21,11	-1 807 287
Redovisad effektiv skatt	0,00	0	0,00	0

Moderbolaget

Avstämning av effektiv skatt

	2020		2019	
	Procent	Belopp	Procent	Belopp
Redovisat resultat före skatt		-4 468 705		-8 006 142
Skatt enligt gällande skattesats	21,40	956 303	21,40	1 713 314
Ej avdragsgilla kostnader	-0,93	-41 406	-1,17	-93 321
Ej skattepliktiga intäkter	0,00	0	0,00	19
Ökning av underskottsavdrag utan motsvarande aktivering	-20,47	-914 897	-20,23	-1 620 012
Redovisad effektiv skatt	0,00	0	0,00	0

Not 6 Balanserade utgifter för utvecklingsarbeten

Koncernen

	2020-12-31	2019-12-31
Ingående anskaffningsvärden	2 466 422	1 431 000
Aktiverat arbete	1 396 991	1 035 422
Utgående ackumulerade anskaffningsvärden	3 863 413	2 466 422
Ingående avskrivningar	-203 300	-66 067
Årets avskrivningar	-137 233	-137 233
Utgående ackumulerade avskrivningar	-340 533	-203 300
Utgående redovisat värde	3 522 880	2 263 122

Moderbolaget

	2020-12-31	2019-12-31
Ingående anskaffningsvärden	2 466 422	1 431 000
Aktiverat arbete	1 396 991	1 035 422
Utgående ackumulerade anskaffningsvärden	3 863 413	2 466 422
Ingående avskrivningar	-203 300	-66 067
Årets avskrivningar	-137 233	-137 233
Utgående ackumulerade avskrivningar	-340 533	-203 300
Utgående redovisat värde	3 522 880	2 263 122

**Not 7 Patent
Koncernen**

	2020-12-31	2019-12-31
Ingående anskaffningsvärden	3 090 027	3 090 027
Utgående ackumulerade anskaffningsvärden	3 090 027	3 090 027
Ingående avskrivningar	-1 466 951	-1 299 663
Årets avskrivningar	-167 288	-167 288
Utgående ackumulerade avskrivningar	-1 634 239	-1 466 951
Utgående redovisat värde	1 455 788	1 623 076

Moderbolaget

	2020-12-31	2019-12-31
Ingående anskaffningsvärden	3 090 027	3 090 027
Utgående ackumulerade anskaffningsvärden	3 090 027	3 090 027
Ingående avskrivningar	-1 466 951	-1 299 663
Årets avskrivningar	-167 288	-167 288
Utgående ackumulerade avskrivningar	-1 634 239	-1 466 951
Utgående redovisat värde	1 455 788	1 623 076

**Not 8 Förskott avseende immateriella anläggningstillgångar
Koncernen**

	2020-12-31	2019-12-31
Ingående anskaffningsvärden	207 622	150 000
Inköp	1 729 541	57 622
Utgående ackumulerade anskaffningsvärden	1 937 163	207 622
Utgående redovisat värde	1 937 163	207 622
Redovisat värde pågående utvecklingskostnader	645 309	0
Redovisat värde pågående patent	1 291 854	207 622
	1 937 163	207 622

Moderbolaget

	2020-12-31	2019-12-31
Ingående anskaffningsvärden	207 622	150 000
Inköp	1 729 541	57 622
Utgående ackumulerade anskaffningsvärden	1 937 163	207 622
Utgående redovisat värde	1 937 163	207 622
Redovisat värde pågående utvecklingskostnader	645 309	0
Redovisat värde pågående patent	1 291 854	207 622
	1 937 163	207 622

**Not 9 Inventarier, verktyg och installationer
Koncernen**

	2020-12-31	2019-12-31
Ingående anskaffningsvärden	37 859	37 859
Utgående ackumulerade anskaffningsvärden	37 859	37 859
Ingående avskrivningar	-21 336	-15 844
Årets avskrivningar	-5 492	-5 492
Utgående ackumulerade avskrivningar	-26 828	-21 336
Utgående redovisat värde	11 031	16 523

Moderbolaget

	2020-12-31	2019-12-31
Ingående anskaffningsvärden	27 460	27 460
Utgående ackumulerade anskaffningsvärden	27 460	27 460
Ingående avskrivningar	-21 336	-15 844
Årets avskrivningar	-5 492	-5 492
Utgående ackumulerade avskrivningar	-26 828	-21 336
Utgående redovisat värde	632	6 124

**Not 10 Andra långfristiga fordringar
Koncernen**

	2020-12-31	2019-12-31
Ingående anskaffningsvärden	17 375	17 375
Utgående ackumulerade anskaffningsvärden	17 375	17 375
Utgående redovisat värde	17 375	17 375

Moderbolaget

	2020-12-31	2019-12-31
Ingående anskaffningsvärden	17 375	17 375
Utgående ackumulerade anskaffningsvärden	17 375	17 375
Utgående redovisat värde	17 375	17 375

**Not 11 Långfristiga skulder
Koncernen**

	2020-12-31	2019-12-31
Förfaller senare än fem år efter balansdagen		
Skulder till kreditinstitut	600 000	1 500 000
	600 000	1 500 000

Moderbolaget

	2020-12-31	2019-12-31
Förfaller senare än fem år efter balansdagen		
Skulder till kreditinstitut	600 000	1 500 000
	600 000	1 500 000

Not 12 Skulder som avser flera poster Koncernen

Koncernens låneskulder om 5 515 810 (3 271 795) kronor redovisas under följande poster i balansräkningen.

	2020-12-31	2019-12-31
Långfristiga skulder		
Skulder till kreditinstitut	2 387 603	2 410 257
	2 387 603	2 410 257
Kortfristiga skulder		
Skulder till kreditinstitut	3 128 207	861 538
	3 128 207	861 538

Moderbolaget

Företagets låneskulder om 5 515 810 (3 271 795) kronor redovisas under följande poster i balansräkningen.

	2020-12-31	2019-12-31
Långfristiga skulder		
Skulder till kreditinstitut	2 387 603	2 410 257
	2 387 603	2 410 257
Kortfristiga skulder		
Skulder till kreditinstitut	3 128 207	861 538
	3 128 207	861 538

Not 13 Övriga skulder Koncernen

	2020-12-31	2019-12-31
Aktieägarlån	2 500 000	5 500 000
Skatter och avgifter	406 724	285 388
Övriga skulder	55 342	54 750
	2 962 066	5 840 138

Moderbolaget

	2020-12-31	2019-12-31
Aktieägarlån	2 500 000	5 500 000
Skatter och avgifter	406 724	284 714
Övriga skulder	54 750	54 750
	2 961 474	5 839 464

Not 14 Justering för poster som inte ingår i kassaflödet Koncernen

	2020	2019
Avskrivningar	310 013	310 013
Valutakursförluster	-251 936	-90 844
	58 077	219 169

Moderbolaget

	2020	2019
Avskrivningar	310 013	310 012
	310 013	310 012

Not 15 Likvida medel Koncernen

	2020-12-31	2019-12-31
Kassamedel	0	20 938
Banktillgodohavanden	1 650 591	2 747 937
	1 650 591	2 768 875

Moderbolaget

	2020-12-31	2019-12-31
Kassamedel	0	20 938
Banktillgodohavanden	1 503 600	2 596 832
	1 503 600	2 617 770

Not 16 Inköp och försäljning mellan koncernföretag Moderbolaget

	2020	2019
Andel av årets totala inköp som skett från andra företag i koncernen	0,00%	0,00%
Andel av årets totala försäljningar som skett till andra företag i koncernen	0,00%	6,87%

Not 17 Resultat från andelar i koncernföretag Moderbolaget

	2020	2019
Nedskrivningar	-120 875	-320 240
	-120 875	-320 240

**Not 18 Andelar i koncernföretag
Moderbolaget**

	2020-12-31	2019-12-31
Ingående anskaffningsvärden	675 461	305 221
Lämnade akticägartillskott	115 875	370 240
Utgående ackumulerade anskaffningsvärden	791 336	675 461
Ingående nedskrivningar	-376 240	-56 000
Årets nedskrivningar	-120 875	-320 240
Utgående ackumulerade nedskrivningar	-497 115	-376 240
Utgående redovisat värde	294 221	299 221

Specifikation andelar i koncernföretag

Namn	Kapital- andel	Rösträtts- andel	Antal andelar	Bokfört värde
Prebona INC	100%	100%		207 221
Prebona HealthCare AB	100%	100%	500	87 000
				294 221

	Säte	Org.nr	Eget kapital	Resultat
Prebona INC	Delaware, USA		-1 844 828	-17 679
Prebona HealthCare AB	Simrishamn	559144-5274	87 842	-122 036

**Not 19 Fordringar hos koncernföretag
Moderbolaget**

	2020-12-31	2019-12-31
Ingående anskaffningsvärden	1 560 832	755 905
Tillkommande fordringar	67 292	804 927
Utgående ackumulerade anskaffningsvärden	1 628 124	1 560 832
Utgående redovisat värde	1 628 124	1 560 832

**Not 20 Antal aktier och kvotvärde
Moderbolaget**

	Antal aktier	Kvot- värde
Aktiekapital	22 406 182	0,05
	22 406 182	

**Not 21 Disposition av vinst eller förlust
Moderbolaget**

2020-12-31

Förslag till behandling av ansamlad förlust

Styrelsen föreslår att den ansamlade förlusten:

ansamlad förlust	-31 077 206
överkursfond	33 692 365
årets förlust	-4 468 705
	-1 853 546

behandlas så att i ny räkning överföres	-1 853 546
--	------------

**Not 22 Ställda säkerheter
Koncernen**

2020-12-31

2019-12-31

För skulder till kreditinstitut:

Företagsinteckningar	4 000 000	4 000 000
	4 000 000	4 000 000

Moderbolaget

2020-12-31

2019-12-31

För skulder till kreditinstitut:

Företagsinteckningar	4 000 000	4 000 000
	4 000 000	4 000 000

**Not 23 Eventualförpliktelser
Koncernen**

2020-12-31

2019-12-31

Almi invest	300 000	300 000
	300 000	300 000

Moderbolaget

2020-12-31

2019-12-31

Almi invest	300 000	300 000
	300 000	300 000

Bolaget har tidigare erhållit ett bidrag från Almi som innebär att återbetalningsskyldigheten inträder först när bolaget genererar överskott.

Not 24 Transaktioner med närstående Moderbolaget

Styrelsearvode enligt stämmobeslut har fakturerats till Björn Hedlund.

Inga övriga transaktioner med närstående förekommer.

Not 25 Väsentliga händelser efter räkenskapsårets slut Moderbolaget

Bolaget har genomfört en riktad nyemission i samråd med Handelsbanken Capital Markets av 2 666 667 aktier till kursen 6 kronor per aktie mot bland annat institutionella investerare, vilken kommer användas för att finansiera bolagets fortsatta produkt- och affärsutveckling samt för att stärka bolagets finansiella ställning.

Bolaget har erhållit breda regulatoriska tillstånd för bolagets antimikrobiella produkter i Sydkorea för bland annat ytor, textil och byggmaterial

Bolaget har erhållit en första order från ny återförsäljare i Peru

En ny återförsäljare i Indien har kontrakterats

Ordförande Björn Hedlund och verkställande direktör Patrik Bernstein har tecknat 200 000 respektive 400 000 teckningsoptioner till kursen 0,24 kr per option i enlighet med de incitamentsprogram som beslöts på extra bolagsstämma den 16 december. Ett utnyttjande av samtliga teckningsoptioner motsvarar en utspädning på 0,88 % respektive 1,75 %


Simrishamn den 20 maj 2021



Björn Hedlund
Ordförande



Christian Östberg




Claes De Geer



Jan-Otto Carlsson



Matti Sällberg



Patrik Bernstein
Verkställande direktör

Min revisionsberättelse har lämnats den 20 maj 2021



Lars Kylberg
Auktoriserad revisor

Revisionsberättelse

Till bolagsstämman i Prebona AB (publ), org.nr 556855-5022

Rapport om årsredovisningen och koncernredovisningen

Uttalanden

Jag har utfört en revision av årsredovisningen och koncernredovisningen för Prebona AB (publ) för år 2020. Bolagets årsredovisning och koncernredovisning ingår på sidorna 4-33 i detta dokument.

Enligt min uppfattning har årsredovisningen och koncernredovisningen upprättats i enlighet med årsredovisningslagen och ger en i alla väsentliga avseenden rättvisande bild av moderbolagets och koncernens finansiella ställning per den 31 december 2020 och av dessas finansiella resultat och kassaflöde för året enligt årsredovisningslagen. Förvaltningsberättelsen är förenlig med årsredovisningens och koncernredovisningens övriga delar.

Jag tillstyrker därför att bolagsstämman fastställer resultaträkningen och balansräkningen för moderbolaget och koncernen.

Grund för uttalanden

Jag har utfört revisionen enligt International Standards on Auditing (ISA) och god revisions sed i Sverige. Mitt ansvar enligt dessa standarder beskrivs närmare i avsnittet Revisorns ansvar. Jag är oberoende i förhållande till moderbolaget och koncernen enligt god revisors sed i Sverige och har i övrigt fullgjort mitt yrkesetiska ansvar enligt dessa krav.

Jag anser att de revisionsbevis jag har inhämtat är tillräckliga och ändamålsenliga som grund för mina uttalanden.

Annan information än årsredovisningen och koncernredovisningen

Detta dokument innehåller även annan information än årsredovisningen och återfinns på sidorna 1-3. Det är styrelsen och verkställande direktören som har ansvaret för denna andra information.

Mitt uttalande avseende årsredovisningen omfattar inte denna information och jag gör inget uttalande med bestyrkande avseende denna andra information.

I samband med min revision av årsredovisningen är det mitt ansvar att läsa den information som identifieras ovan och överväga om informationen i väsentlig utsträckning är oförenlig med årsredovisningen. Vid denna genomgång beaktar jag även den kunskap jag i övrigt inhämtat under revisionen samt bedömer om informationen i övrigt verkar innehålla väsentliga felaktigheter.

Om jag, baserat på det arbete som har utförts avseende denna information, drar slutsatsen att den andra informationen innehåller en väsentlig felaktighet, är jag skyldig att rapportera detta. Jag har inget att rapportera i det avseendet.

Styrelsens och verkställande direktörens ansvar

Det är styrelsen och verkställande direktören som har ansvaret för att årsredovisningen och koncernredovisningen upprättas och att de ger en rättvisande bild enligt årsredovisningslagen. Styrelsen och verkställande direktören ansvarar även för den interna kontroll som de bedömer är nödvändig för att upprätta en årsredovisning och koncernredovisning som inte innehåller några väsentliga felaktigheter, vare sig dessa beror på oegentligheter eller misstag.

Vid upprättandet av årsredovisningen och koncernredovisningen ansvarar styrelsen och verkställande direktören för bedömningen av bolagets och koncernens förmåga att fortsätta verksamheten. De upplyser, när så är tillämpligt, om förhållanden som kan påverka förmågan att fortsätta verksamheten och att använda antagandet om fortsatt drift. Antagandet om fortsatt drift tillämpas dock inte om styrelsen och verkställande direktören avser att likvidera bolaget, upphöra med verksamheten eller inte har något realistiskt alternativ till att göra något av detta.

Revisorns ansvar

Mina mål är att uppnå en rimlig grad av säkerhet om huruvida årsredovisningen och koncernredovisningen som helhet inte innehåller några väsentliga felaktigheter, vare sig dessa beror på oegentligheter eller misstag, och att lämna en revisionsberättelse som innehåller mina uttalanden. Rimlig säkerhet är en hög grad av säkerhet, men är ingen garanti för att en revision som utförs enligt ISA och god revisionssed i Sverige alltid kommer att upptäcka en väsentlig felaktighet om en sådan finns. Felaktigheter kan uppstå på grund av oegentligheter eller misstag och anses vara väsentliga om de enskilt eller tillsammans rimligen kan förväntas påverka de ekonomiska beslut som användare fattar med grund i årsredovisningen och koncernredovisningen.

En ytterligare beskrivning av mitt ansvar för revisionen av årsredovisningen och koncernredovisningen finns på Revisorsinspektionens webbplats: www.revisorsinspektionen.se/revisornsansvar. Denna beskrivning är en del av revisionsberättelsen.

Rapport om andra krav enligt lagar och andra författningar

Uttalanden

Utöver min revision av årsredovisningen och koncernredovisningen har jag även utfört en revision av styrelsens och verkställande direktörens förvaltning för Prebona AB (publ) för år 2020 samt av förslaget till dispositioner beträffande bolagets vinst eller förlust.

Jag tillstyrker att bolagsstämman behandlar förlusten enligt förslaget i förvaltningsberättelsen och beviljar styrelsens ledamöter och verkställande direktören ansvarsfrihet för räkenskapsåret.

Grund för uttalanden

Jag har utfört revisionen enligt god revisionssed i Sverige. Mitt ansvar enligt denna beskrivs närmare i avsnittet Revisorns ansvar. Jag är oberoende i förhållande till moderbolaget och koncernen enligt god revisorssed i Sverige och har i övrigt fullgjort mitt yrkesetiska ansvar enligt dessa krav.

Jag anser att de revisionsbevis jag har inhämtat är tillräckliga och ändamålsenliga som grund för mina uttalanden.

Styrelsens och verkställande direktörens ansvar

Det är styrelsen som har ansvaret för förslaget till dispositioner beträffande bolagets vinst eller förlust. Vid förslag till utdelning innefattar detta bland annat en bedömning av om utdelningen är försvarlig med hänsyn till de krav som bolagets och koncernens verksamhetsart, omfattning och risker ställer på storleken av moderbolagets och koncernens egna kapital, konsolideringsbehov, likviditet och ställning i övrigt.

Styrelsen ansvarar för bolagets organisation och förvaltningen av bolagets angelägenheter. Detta innefattar bland annat att fortlöpande bedöma bolagets och koncernens ekonomiska situation, och att tillse att bolagets organisation är utformad så att bokföringen, medelsförvaltningen och bolagets ekonomiska angelägenheter i övrigt kontrolleras på ett betryggande sätt. Den verkställande direktören ska sköta den löpande förvaltningen enligt styrelsens riktlinjer och anvisningar och bland annat vidta de åtgärder som är nödvändiga för att bolagets bokföring ska fullgöras i överensstämmelse med lag och för att medelsförvaltningen ska skötas på ett betryggande sätt.

Revisorns ansvar

Mitt mål beträffande revisionen av förvaltningen, och därmed mitt uttalande om ansvarsfrihet, är att inhämta revisionsbevis för att med en rimlig grad av säkerhet kunna bedöma om någon styrelseledamot eller verkställande direktören i något väsentligt avseende:

- företagit någon åtgärd eller gjort sig skyldig till någon försummelse som kan föranleda ersättningsskyldighet mot bolaget
- på något annat sätt handlat i strid med aktiebolagslagen, årsredovisningslagen eller bolagsordningen.


Mitt mål beträffande revisionen av förslaget till dispositioner av bolagets vinst eller förlust, och därmed mitt uttalande om detta, är att med rimlig grad av säkerhet bedöma om förslaget är förenligt med aktiebolagslagen.

Rimlig säkerhet är en hög grad av säkerhet, men ingen garanti för att en revision som utförs enligt god revisionssed i Sverige alltid kommer att upptäcka åtgärder eller försummelser som kan föranleda ersättningsskyldighet mot bolaget, eller att ett förslag till dispositioner av bolagets vinst eller förlust inte är förenligt med aktiebolagslagen.



En ytterligare beskrivning av mitt ansvar för revisionen av förvaltningen finns på Revisorsinspektionens webbplats: www.revisorsinspektionen.se/revisornsansvar. Denna beskrivning är en del av revisionsberättelsen.

Uppsala den 20 maj 2021



Lars Kylberg
Auktoriserad revisor



PREBONATM
MAKING ATOMS DELIVER