



ÅRSREDOVISNING

Zenicor Medical Systems AB (publ), org.nr: 556642-3678

Styrelsen och verkställande direktören får härmed avlämna årsredovisning
för räkenskapsåret 2015-01-01 – 2015-12-31

Det svenska medicinteknikföretaget Zenicor är ledande inom hjärtdiagnostik och strokeprevention. Zenicors tum-EKG är ett system för diagnostik av förmaksflimmer och andra hjärtarytmier och används idag på ca 300 kliniker i norra Europa.

SU
Linn
AB
Gru



Innehåll

	Sida
VD har ordet	3
Förvaltningsberättelse	4
Styrelse	7
Verksamhetsrisker	8
Aktien	9
Flerårsjämförelse	10
Resultatdisposition	10
Resultaträkning	11
Balansräkning	12
Ställda säkerheter och ansvarsförbindelser	13
Kassaflödesanalys	14
Tilläggsupplysningar	15
Övriga upplysningar	23
Underskrifter	24

Kommande rapporter

Delårsrapport januari-mars 2016	19 maj 2016
Delårsrapport januari-juni 2016	19 augusti 2016
Delårsrapport januari-september 2016	18 november 2016
Bokslutskommuniké 2016	17 februari 2017

SV
Åker
Åker
Åker



VD HAR ORDET

Fortsatt tillväxt och satsning på strokeprevention

År 2015 har varit mycket bra för Zenicor. Sedan noteringen och nyemissionen hösten 2014 har Zenicor stadigt fortsatt att växa. Det visar att vår lösning tas emot mycket väl på marknaden och att fler och fler sjukhus väljer Zenicor-EKG. Arbetet med att via emissionskapitalet bygga upp en stark marknadsposition har pågått under 2015 och kommer att fortsätta under 2016 med målet att nå ett positivt kassaflöde mot slutet av 2016.

Syftet med Zenicors verksamhet är att hitta och diagnostisera förmaksflimmer och att därmed förebygga stroke. Stroke är en av de vanligaste dödsorsakerna i västvärlden. En tredjedel av alla strokefall leder till döden, ytterligare en tredjedel till livslånga men. Förmaksflimmer är en av de vanligaste riskfaktorerna för stroke, speciellt för äldre människor.

Under 2015 har vi vunnit flera nya affärer med strokekliniker. I Sverige har nu fler än hälften av alla strokekliniker valt att leta förmaksflimmer hos sina patienter med hjälp av Zenicor-EKG, och siffran växer kontinuerligt. Vi kan glädja oss åt mycket nöjda kunder och patienter inom detta segment. På exportsidan har vi nått framgångar på strokekliniker både i Norge och i Finland.

Under 2015 har vi arbetat med att initiera projekt för strokeprevention genom screening för förmaksflimmer. Detta arbete pågår på samtliga våra marknader såväl i Skandinavien som i Tyskland och Storbritannien och har gett flera positiva resultat under 2015, med publicering av den internationellt mycket uppmärksammade STROKESTOP-studien och med regeringsuppdrag till Socialstyrelsen att utreda ett införande av ett nationellt screeningprogram i Sverige.

Ett stort screeningprojekt med Zenicor-EKG har nyligen inletts i Norge och i april 2016 startar STROKESTOP 2 som skall screena ytterligare en årskull 75-åringar i Stockholm. Under 2016 planeras ytterligare screeningprojekt med Zenicor-EKG i flera olika länder. Detta visar att Zenicor-EKG är en väl fungerande och kostnadseffektiv metod för att hitta förmaksflimmer i samband med populationsscreeningar och att vi har funnit en modell som fungerar för screening även utanför Sverige.

Vi startade det nya året 2016 med att lansera en ny version av vårt unika Läkersystem med inbyggt tolkningsstöd som ytterligare stärker vår konkurrenskraft.

Mycket glädjande nådde vi i april 2016 en milstolpe i vår tyska satsning genom ramavtalet med BNK Service GmbH. BNK Service bistår över 900 tyska kardiologpraktiker med att förhandla avtal och ge stöd gällande inköp av utrustning. Vi är mycket stolta över att vara utsedd som en strategisk leverantör till de tyska kardiologpraktikerna. Kardiologpraktikerna utför i dagsläget arytmiutredningar, men förväntas tillsammans med husläkarna vara de som kommer att genomföra en eventuell screening för förmaksflimmer i Tyskland.

Vi känner oss mycket inspirerade att fortsätta vårt arbete med att "Hitta Flimmer - Stoppa Stroke". För varje 1000 personer som screenas med Zenicor-EKG kan man undvika att åtta personer drabbas av en stroke. Vårt mål är att ingen människa skall drabbas av stroke på grund av odiagnostiserat förmaksflimmer.

Mats Palerius
VD
Zenicor Medical Systems AB (publ)



FÖRVALTNINGSBERÄTTELSE

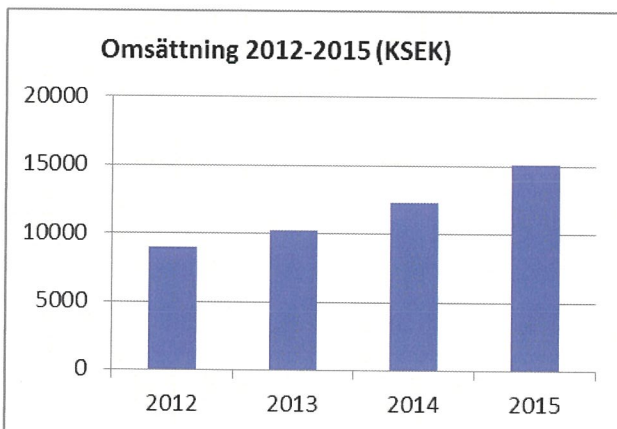
Årsredovisningen är upprättad i svenska kronor, SEK, om inget annat anges.

Året i korthet

- Omsättningen uppgick till 15 060 (12 339) KSEK
- Rörelseresultatet uppgick till -4 950 (-2 685) KSEK
- Resultatet per aktie uppgick till -1,07 (-0,51) kr (efter fullt utnyttjande av utestående teckningsoptioner)

Väsentliga händelser under verksamhetsåret

- Zenicors omsättning fortsatte att växa under 2015 till 15 060 (12 339) KSEK, en ökning med 22 % jämfört med året innan. Detta innebär att den positiva trenden i omsättningsökningen fortsätter.



- Omsättningen för fjärde kvartalet 2015 uppgick till 4 352 (4 139) KSEK. Detta innebär att fjärde kvartalet 2015 hade den högsta omsättningen någonsin i Zenicors historia.
- Exporten för helåret 2015 ökade med 18 % jämfört med 2014 och utgör drygt 30 % av omsättningen.
- Rörelseresultatet för 2015 blev - 4 950 (- 2 685) KSEK.
- Det negativa rörelseresultatet följer Zenicors plan för expansion och härrör främst från ökade personalkostnader i marknads- och försäljningsorganisationen. Resultatet påverkas också med ca - 500 KSEK på grund av ändrad princip att utbetala månadslön i den månad intjänandet sker.
- Ett säljkontor har upprättats i Storbritannien och en säljchef för detta har rekryterats.
- Ytterligare förstärkningar av marknads- och försäljningsorganisationen har dessutom genomförts under året med en person i Tyskland och en person i Sverige.
- I juni 2015 erhöll produkten Zenicor-EKG, inklusive tum-EKG apparat och Internetbaserat Läkarsystem, förlängd CE-märkning för en femårsperiod. Detta innebär att Zenicor kan fortsätta sälja och leverera högkvalitativ, certifierad medicinteknisk utrustning för diagnos av hjärtarytmier. Zenicor-EKG är unikt på marknaden som en-kanaligt EKG-system som är CE-märkt och godkänt att användas av såväl barn som vuxna och äldre patienter, samt för att diagnostisera flertalet arytmier.

Handwritten signatures and initials in blue ink, including 'se', 'st', 'Lud', and 'mt'.



- Försäljning till strokekliniker har visat på fortsatt mycket god tillväxt. I Sverige har under 2015 flera testprojekt med Zenicor-EKG bedrivits på olika strokekliniker. Resultatet från dessa projekt har fallit utomordentligt väl ut och samtliga inblandade strokekliniker har valt att fortsätta använda Zenicor-EKG. I dag använder mer än hälften av alla strokekliniker i Sverige Zenicor-EKG för att leta förmaksflimmer på sina stroke- och TIA-patienter.
- Satsningen i Finland med egen säljpersonal och marknadsmaterial inklusive hemsida på finska, har gett mycket bra resultat. Omfattningen i Finland har fördubblats under 2015 och försäljning till finska strokekliniker har kommit i gång mycket bra under året.
- Under året har samarbeten fortsatt och nya initierats i olika format med ledande internationella läkemedelsföretag inom området strokeprevention. Fortsatta diskussioner bekräftar starkt gemensamt intresse att starta ytterligare projekt på alla Zenicors marknader.
- I april 2015 publicerade de internationellt ansedda tidskrifterna Circulation och Europace två vetenskapliga artiklar från den svenska STROKESTOP-studien om primärpreventiv screening för förmaksflimmer med Zenicor tum-EKG. Artiklarna visar att screening av 75-åriga individer är kostnadseffektivt samt leder till både tidigare och fler upptäckter av förmaksflimmer, vilket förväntas ge en betydande minskning av antal strokefall.
- Ett metodprojekt som finansieras av Hälso- och sjukvårdsförvaltningen i Stockholms Läns Landsting har genomförts under året. Projektet är ett samarbete mellan Södertälje sjukhus, primärvården i Södertälje och Karolinska Institutet. Resultat från projektet visar att man med en optimerad organisering av screeningprojekt kan säkerställa ett högt deltagande och jämlik hälso- och sjukvård i samband med införande av screeningprogram för förmaksflimmer med Zenicor tum-EKG.
- Socialstyrelsen fick i juni 2015 regeringens uppdrag att utreda och bedöma ett införande av ett nationellt screeningprogram för förmaksflimmer. Uppdraget ska slutredovisas till Regeringskansliet (Socialdepartementet) senast 2017.

Viktiga händelser efter verksamhetsårets utgång

- I januari 2016 släpptes en ny version av Zenicor-EKG Läkarsystem med inbyggt tolkningsstöd för olika arytmier som möjliggör en ännu enklare och effektivare tolkning av EKG-kurvorna. Dessa nya funktioner kommer att underlätta arbetet för sjukvårdspersonalen, och avsevärt minska tiden och kostnaden för tolkningen, framför allt i större screeningprojekt.
- En nyligen startad norsk studie, som leds av Universitetssjukhuset i Akershus och Bærum sykehus, erbjuder över 6000 norrmän födda 1950 screening för förmaksflimmer med Zenicor-EKG i syfte att minska risken för att få stroke. Screeningen som är en del av ACE 1950-studien syftar till att undersöka riskfaktorer för olika hjärtsjukdomar och stroke. Screeningstudien kommer att slutföras under våren 2016 och vetenskapliga resultat beräknas bli publicerade under slutet av 2016.
- I en ny stor studie, STROKESTOP II, under ledning av Karolinska Institutet och Danderyds sjukhus som genomförs under 2016-2017 kommer 11 000 75- och 76-åringar i Stockholms län att inbjudas till screening för förmaksflimmer med Zenicor-EKG i syfte att minska risken att få stroke. Den nya studien som är en fortsättning på den internationellt uppmärksammade STROKESTOP-studien, syftar till att vidareutveckla metoder och processer för att nå ut till fler personer och effektivisera screeningförfarandet.
- Zenicor och BNK (Bundesverband Niedergelassener Kardiologen) Service GmbH har i april undertecknat ett ramavtal gällande marknadsföring och försäljning av Zenicor tum-EKG till samtliga 900 kardiologpraktiker i Tyskland som är medlemmar i BNK.
- Under april 2016 har Zenicor rekryterat ytterligare en person till den nordiska marknadsorganisationen och en person till utvecklings- och teknikorganisationen. Totalt har Zenicor i april 2016 tretton anställda.



Om förmaksflimmer och stroke

Förmaksflimmer är den vanligaste formen av hjärtrytmrubbning med över 3 % av befolkningen som är drabbade. Förmaksflimmer är en betydande riskfaktor för stroke. Förmaksflimmer behöver inte alltid ge symptom och många kan därför ha sjukdomen utan att veta om det. Genom att tidigt upptäcka förmaksflimmer kan stroke förhindras. Varje år drabbas 15 miljoner människor i världen av stroke. Av dessa avlider en tredjedel inom 30 dagar och en tredjedel får bestående men. Lidandet för patienten är enormt och innebär mycket stora kostnader för samhället. Om flimmer upptäcks och förebyggande behandling med blodförtunnande läkemedel sätts in i tid, kan stroke som beror på förmaksflimmer förebyggas i 70 % av fallen.

Om Zenicor och Zenicor tum-EKG

Det svenska medicinteknikföretaget Zenicor är ledande inom hjärtdiagnostik och strokeprevention. Zenicor tum-EKG är ett system för diagnostik av förmaksflimmer och andra hjärtrytmier och används idag på ca 300 kliniker i norra Europa. Flera studier har visat att Zenicor tum-EKG har en överlägsen diagnostisk förmåga i kombination med kostnadseffektivitet och användarvänlighet.

Zenicors lösning består av en handhållen apparat (Zenicor tum-EKG) där patienten under en längre period själv kan registrera kortare episoder av sitt EKG, vilka sedan automatiskt via mobilnätet skickas till en central databas. Via Internet kan vårdgivaren därefter när som helst ta del av patientens EKG och ställa en diagnos. Lösningens effektivitet har dokumenterats i ett flertal artiklar i internationellt ledande vetenskapliga tidskrifter.

Zenicor har sin verksamhet med utgångspunkt från Stockholm och bedriver forskning, utveckling och tillverkning i Sverige. Klinisk forskning görs tillsammans med flera universitet och sjukhus i Sverige och utomlands. Försäljning och marknadsföring sker med egen personal.

Handwritten signatures in blue ink:
Zuw
SC MA
[Signature] [Signature]



STYRELSE

Lars Fossum, f. 1941 - Ordförande sedan 2008

Ledningskonsult inom affärsutveckling och interim management. Bakgrund inom affärsledning i IT-industrin i bl a Ericsson.

Utbildning: Civilingenjör KTH
Andra uppdrag: Suppleant i Skygd AB.



Lena Kajland Wilén, f.1960 ledamot sedan 2014

Affärsutvecklingschef på ContextVision AB. Bakgrund som marknadschef på Aerocrine, Pharmacia och på Sectra/Philips.

Utbildning: Civilingenjör KTH, Marknadsekonom IHM
Andra uppdrag: Ledamot i PExA AB och Monivent AB



Sonny Norström, f 1962. Ledamot sedan 2003

Medgrundare till Zenicor, ansvarig för Teknik och Logistik. Bakgrund inom IT i Skandia och Ericsson.

Utbildning: Högskoleexamen inom Företagsekonomi och IT
Andra uppdrag: Styrelseledamot i Onocor SL, Spanien och Zenicor Atrial AB



Gundars Rasmanis, f.1949 Ledamot sedan 2004

Överläkare inom kardiologi vid Karolinska Universitetssjukhuset, Huddinge.

Utbildning: Läkarexamen och MD, Karolinska Institutet
Andra uppdrag: Inga



Mats Palerius, f 1960. Ledamot sedan 2003

VD och medgrundare till Zenicor. Bakgrund inom ledande befattningar inom utveckling och marknadsföring i Ericsson.

Utbildning: Civilingenjör KTH
Andra uppdrag: Styrelseledamot i Swedish Medtech Service AB och Zenicor Atrial AB



Marie Rudberg, f 1962 Ledamot sedan 2014

Administrativ direktör Svenskt Näringsliv. Bakgrund som revisor och konsult på KPMG och chefsbefattningar inom Riksbanken.

Utbildning: Civilekonom HHS
Andra uppdrag: Ledamot i AMF Pension och Fora AB, ordförande i Ratio. Ledamot i Ekonomistyrningsverkets Internrevisionsråd.





VERKSAMHETSRIKSER

Konkurrens

Zenitor arbetar på en konkurrensutsatt marknad med en systemlösning som har många unika fördelar. Avgörande för en fortsatt stark position är förmågan att möta kundernas behov och att kunna anpassa sig till snabba omvärldsförändringar. Detta kan kräva investeringar och/eller prisjusteringar.

Vårdpolitik

Ett prioriterat utvecklingsområde för Zenitor är primärpreventiv screening. Beslut om att genomföra sådan ligger första hand på vårdmyndigheter och politiker, vilket är utanför bolagets kontroll.

Nyckelpersoner

Zenitor är beroende av att på kort och lång sikt lyckas bygga en stark sälj- och utvecklingsorganisation. Detta är och kommer att vara beroende av att man kan rekrytera och behålla nyckelpersoner.

Samarbetspartners

Zenitor är beroende av partners för tillverkning av EKG-enheten och driva systemplattformen för läkarsystemet. Att vidmakthålla en hög kvalitet inom dessa områden är avgörande för fortsatt expansion.

SL
Yuw
AS
K



AKTIEN MM

Den 18 november 2014 listades Zenicor Medical Systems AB (publ) på AktieTorget, som är ett värdepappersbolag under Finansinspektionens tillsyn och bedriver en handelsplattform som benämns MTF (Multilateral Trading Facility). Den 31 december 2015 var 4 453 300 aktier utgivna. Samtliga aktier har lika rätt till bolagets vinst och tillgångar.

Kortnamn

ZENI

ISIN-kod

SE0006343984

Aktiebok

Bolagets aktiebok kontoförs av Euroclear Sweden AB, Box 191, 101 23 Stockholm.

Insynspersoners innehav 2015-12-31

<u>Ägare</u>	<u>Antal aktier</u>	<u>Procent</u>
Sonny Norström	828 450	18,60%
Mats Palerius	803 650	18,04%
Gundars Rasmanis	260 000	5,84%
Lars Fossum	53 200	1,19%
Lena Kajland Wilén	4 500	0,10%
Marie Rudberg	3 500	0,08%
Anna Björkbom	2 500	0,06%
Emma Öhlund	600	0,01%
Övriga ägare	2 496 900	56,08%
SUMMA AKTIER	4 453 300	100,00%

Flerårsjämförelse (KSEK) *

	2015	2014	(8mån) 2013	2012/2013	2011/2012
Nettoomsättning	14 925	12 291	6 413	10 062	10 682
Res. efter finansiella poster	-4 987	-2 802	461	310	815
Balansomslutning	9 493	15 472	6 076	6 585	7 600
Soliditet (%)	71	76	61	51	48
Avkastning på eget kapital (%)	neg.	neg.	13,7	9,92	23,38
Avkastning på totalt kapital (%)	neg.	neg.	8,64	7,00	13,5
Kassalikviditet (%)	288,38	387,70	177,85	190,68	131,24
Regelverk	K3	K3	K3	K2	K2

*Definitioner av nyckeltal, se tilläggsupplysningar

Resultatdisposition


Förslag till disposition av bolagets resultat

Till årsstämman förfogande står	
balanserad vinst	10 986 229
årets förlust	-4 986 719
	<hr/>
	5 999 510
Styrelsen föreslår att	
i ny räkning överföres	5 999 510
	<hr/>
	5 999 510

Beträffande bolagets resultat och ställning i övrigt hänvisas till efterföljande resultat- och balansräkningar med tillhörande tilläggsupplysningar.

RESULTATRÄKNING

		2015-01-01	2014-01-01
	Not	2015-12-31	2014-12-31
Rörelsens intäkter m.m.			
Nettoomsättning	1	14 925 197	12 291 175
Övriga rörelseintäkter	2	134 339	48 177
		<u>15 059 536</u>	<u>12 339 352</u>
Rörelsens kostnader			
Handelsvaror		-3 944 815	-1 762 617
Övriga externa kostnader	3	-6 150 049	-6 463 064
Personalkostnader	4	-9 396 463	-5 602 405
Av- och nedskrivningar av materiella och immateriella anläggningstillgångar	5	-518 454	-1 196 277
		<u>-20 009 781</u>	<u>-15 024 363</u>
Rörelseresultat		-4 950 245	-2 685 011
Resultat från finansiella poster			
Ränteintäkter	6	2 080	1 409
Räntekostnader	7	-38 554	-118 095
		<u>-36 474</u>	<u>-116 686</u>
Resultat efter finansiella poster		-4 986 719	-2 801 697
Bokslutsdispositioner			
Återföring från periodiseringsfond		0	440 205
		<u>0</u>	<u>440 205</u>
Resultat före skatt		-4 986 719	-2 361 492
Skatt på årets resultat	8	0	0
Årets resultat		<u>-4 986 719</u>	<u>-2 361 492</u>



BALANSRÄKNING		2015-12-31	2014-12-31
TILLGÅNGAR	Not		
Anläggningstillgångar			
Immateriella anläggningstillgångar			
Balanserade utgifter för forskningsarbeten m.m.	9	<u>0</u> 0	<u>506 447</u> 506 447
Materiella anläggningstillgångar			
Inventarier	10	<u>64 259</u> 64 259	<u>0</u> 0
Finansiella anläggningstillgångar			
Andelar i koncernföretag	11	<u>50 000</u> 50 000	<u>50 000</u> 50 000
Summa anläggningstillgångar		114 259	556 447
Omsättningstillgångar			
Varulager m.m.			
Färdiga varor och handelsvaror	12	<u>1 359 360</u> 1 359 360	<u>1 901 216</u> 1 901 216
Kortfristiga fordringar			
Kundfordringar		3 061 101	2 395 761
Aktuell skattefordran		174 944	145 889
Övriga fordringar		1 441	313 063
Förutbetalda kostnader och upplupna intäkter	13	<u>1 170 133</u> 4 407 619	<u>378 508</u> 3 233 221
Kassa och bank			
Kassa och bank	14	<u>3 611 536</u> 3 611 536	<u>9 781 325</u> 9 781 325
Summa omsättningstillgångar		9 378 515	14 915 762
SUMMA TILLGÅNGAR		9 492 774	15 472 209

BALANSRÄKNING

2015-12-31

2014-12-31

Not

EGET KAPITAL OCH SKULDER

Eget kapital	15		
Bundet eget kapital			
Aktiekapital (4 453 300 aktier)	16	<u>712 528</u>	<u>712 528</u>
		712 528	712 528
Fritt eget kapital			
Överkursfond		10 125 045	10 125 045
Balanserat resultat		861 184	3 222 676
Årets resultat		<u>-4 986 719</u>	<u>-2 361 492</u>
		5 999 510	10 986 229
Summa eget kapital		<u>6 712 038</u>	<u>11 698 757</u>
Långfristiga skulder	17		
Skulder till kreditinstitut		<u>0</u>	<u>416 665</u>
Summa långfristiga skulder		0	416 665
Kortfristiga skulder			
Skulder till kreditinstitut		416 665	499 998
Leverantörsskulder		648 444	1 305 265
Aktuella skatteskulder		0	0
Övriga skulder		497 410	128 812
Upplupna kostnader och förutbetalda intäkter	18	<u>1 218 217</u>	<u>1 422 712</u>
Summa kortfristiga skulder		2 780 736	3 356 787
SUMMA EGET KAPITAL OCH SKULDER		9 492 774	15 472 209

POSTER INOM LINJEN

Ställda säkerheter

Övriga ställda panter och därmed jämförliga säkerheter

Företagsinteckningar	19	<u>3 500 000</u>	<u>3 500 000</u>
Summa ställda säkerheter		3 500 000	3 500 000

Ansvarsförbindelser

Inga

Inga

KASSAFLÖDESANALYS

	Not	2015-01-01 2015-12-31	2014-01-01 2014-12-31
Den löpande verksamheten			
Rörelseresultat		-4 950 245	-2 685 011
Justeringar för poster som inte ingår i kassaflödet	5	518 454	1 196 277
Erhållen ränta m.m.	6	2 081	1 409
Erlagd ränta	7	-38 555	-118 095
Betald inkomstskatt		-22 214	-174 994
Kassaflöde från den löpande verksamheten före förändringar av rörelsekapital		-4 490 479	-1 780 414
Kassaflöde från förändringar av rörelsekapital			
Minskning(+)/ökning(-) av varulager/pågående arbete		541 856	-383 983
Minskning(+)/ökning(-) av kundfordringar		-722 709	-121 803
Minskning(+)/ökning(-) av fordringar		-422 634	-359 501
Minskning(-)/ökning(+) av leverantörsskulder		-656 821	1 135 517
Minskning(-)/ökning(+) av kortfristiga skulder		157 264	644 519
Kassaflöde från den löpande verksamheten		-5 593 523	-865 665
Investeringsverksamheten			
Förvärv av inventarier, verktyg och installationer	10	-76 266	0
Förvärv av koncernföretag	11	0	-50 000
Kassaflöde från investeringsverksamheten		-76 266	-50 000
Finansieringsverksamheten			
Årets nyemission	15	0	10 696 940
Upptagna långfristiga lån	20	0	1 450 000
Amortering långfristiga lån	17, 20	-500 000	-1 699 999
Utbetald utdelning	15	0	0
Återbetalt aktieägartillskott	15	0	0
Kassaflöde från finansieringsverksamheten		-500 000	10 446 941
Förändring av likvida medel		6 169 789	9 531 276
Likvida medel vid årets början		9 781 325	250 049
Likvida medel vid årets slut		3 611 536	9 781 325

SU


TILLÄGGSUPPLYSNINGAR

ALLMÄNNA UPPLYSNINGAR

Redovisningsprinciper

Årsredovisningen har upprättats i enlighet med årsredovisningslagen och BFNAR 2012:1.

Årsredovisning och koncernredovisning (K3).

Redovisningsprinciperna är oförändrade jämfört med föregående år.

Värderingsprinciper

Fordringar

Fordringar har upptagits till de belopp varmed de beräknas inflyta.

Intäktsredovisning

Inkomsten redovisas till verkligt värde av vad företaget fått eller kommer att få. Det innebär att företaget redovisar inkomsten till nominellt värde (fakturabelopp) om företaget får ersättning i likvida medel direkt vid leveransen. Avdrag görs för lämnade rabatter.

Varuförsäljning

Försäljning av varor redovisas när företaget till köparen har överfört de väsentliga risker och förmåner som är förknippade med ägandet, normalt när kunden har varorna i sin besittning.

Intäkter från försäljning av varor som inte har några betydande serviceförpliktelser redovisas vid levereras.

Licenser

Licenser intäktsförs enligt principen 90 % när kunden får tillgång till tjänsten och resterande 10 % tas över avtalsperioden (normalt 12 månader).

Omräkning av poster i utländsk valuta

Fordringar och skulder i utländsk valuta har värderats till balansdagens kurs. Kursvinster och kursförluster på rörelsefordringar och rörelseskulder redovisas i rörelseresultatet medan kursvinster och kursförluster på finansiella fordringar och skulder redovisas som finansiella poster.

Materiella anläggningstillgångar

Materiella anläggningstillgångar redovisas till anskaffningsvärde med avdrag för ackumulerade avskrivningar och eventuella nedskrivningar. Tillgångarna skrivs av linjärt över tillgångarnas bedömda nyttjandeperiod förutom mark som inte skrivs av. Nyttjandeperioden omprövas per varje balansdag. Följande nyttjandeperioder tillämpas:

Inventarier, verktyg och maskiner, 5 år

SU HU
Kew
K
K

Zenicor Medical Systems AB

Org.nr. 556642-3678

Utgifter för forskning och utveckling

Utgifter för forskning, dvs. planerat och systematiskt sökande i syfte att erhålla ny vetenskaplig eller teknisk kunskap och insikt, redovisas som kostnad när de uppkommer. Vid redovisning av utgifter för utveckling tillämpas aktiveringsmodellen. Det innebär att utgifter som uppkommit under utvecklingsfasen redovisas som tillgång när samtliga nedanstående förutsättningar är uppfyllda:

- Det är tekniskt möjligt att färdigställa den immateriella anläggningstillgången så att den kan användas eller säljas.
- Avsikten är att färdigställa den immateriella anläggningstillgången och att använda eller sälja den.
- Förutsättningar finns för att använda eller sälja den immateriella anläggningstillgången.
- Det är sannolikt att den immateriella anläggningstillgången kommer att generera framtida ekonomiska fördelar.
- Det finns erforderliga och adekvata tekniska, ekonomiska och andra resurser för att fullfölja utvecklingen och för att använda eller sälja den immateriella anläggningstillgången.
- De utgifter som är hänförliga till den immateriella anläggningstillgången kan beräknas på ett tillförlitligt sätt. Internt upparbetade immateriella anläggningstillgångar redovisas till anskaffningsvärde minskat med ackumulerade avskrivningar och nedskrivningar. Anskaffningsvärdet för en internt upparbetad immateriell anläggningstillgång utgörs av samtliga direkt hänförliga utgifter (t.ex. material och löner). Indirekta tillverkningskostnader som utgör mer än en oväsentlig del av den sammanlagda utgiften för tillverkningen och uppgår till mer än ett obetydligt belopp räknas in i anskaffningsvärdet.

Immateriella anläggningstillgångar

Immateriella anläggningstillgångar redovisas till anskaffningsvärde med avdrag för ackumulerade avskrivningar och eventuella nedskrivningar. Tillgångarna skrivs av linjärt över tillgångarnas bedömda nyttjandeperiod. Nyttjandeperioden omprövas per varje balansdag. Pågående projekt skrivs inte av utan nedskrivning prövas årligen. Följande nyttjandeperioder tillämpas:

Balanserade utgifter, 5 år

Varulager

Varulagret är värderat till det lägsta av anskaffningsvärdet, beräknat enligt först-in-först-ut, och nettoförsäljningsvärde. Nettoförsäljningsvärdet har beräknats till försäljningsvärdet efter avdrag för beräknad försäljningskostnad, varmed hänsyn har tagits till inkurans.

Inkomstskatt

Aktuell skatt är inkomstskatt för innevarande räkenskapsår som avser årets skattepliktiga resultat och den del av tidigare räkenskapsårs inkomstskatt som ännu inte har redovisats.

Aktuell skatt värderas till det sannolika beloppet enligt de skattesatser och skatteregler som gäller på balansdagen.

Uppskjutna skattefordringar avseende outnyttjade förlustavdrag och avdragsgilla temporära skillnader redovisas endast i den mån det är sannolikt att dessa kommer att kunna utnyttjas mot framtida beskattningsbara vinster. Någon uppskjuten skattefordran på outnyttjade förlustavdrag har av försiktighetsskäl ej bokförts, då dess realiserbarhet är svårbedömd.

Redovisning av leasingavtal

Företaget redovisar samtliga leasingavtal, som operationella leasingavtal. Se vidare not 3.

Fordringar, skulder och avsättningar

Om inget annat anges ovan värderas kortfristiga fordringar till det lägsta av dess anskaffningsvärde och det belopp varmed de beräknas bli reglerade. Långfristiga fordringar och långfristiga skulder värderas efter det första värderingstillfället till upplupet anskaffningsvärde. Övriga skulder och avsättningar värderas till de belopp varmed de beräknas bli reglerade. Övriga tillgångar redovisas till anskaffningsvärde om inget annat anges ovan.

Kassaflödesanalys

Kassaflödesanalysen har upprättats enligt den indirekta metoden. Det redovisade kassaflödet omfattar endast transaktioner som medför in- eller utbetalningar

Zenikor Medical Systems AB

Org.nr. 556642-3678

Finansiella instrument

Finansiella instrument är varje form av avtal som ger upphov till en finansiell tillgång eller skuld. Finansiella instrument som redovisas i balansräkningen inkluderar främst på tillgångssidan likvida medel, kundfordringar, placeringar och lånefordringar. Bland skulder och eget kapital återfinns i första hand leverantörsskulder och obetalda eller fonderade vinster.

Redovisning och klassificering av finansiella instrument

Finansiella instrument redovisas initialt till anskaffningsvärde vilket motsvarar instrumentets verkliga värde med tillägg för transaktionskostnader, med undantag för när instrumentet tillhör kategorin finansiella instrument värderade till verkligt värde via resultaträkningen då transaktionskostnader redovisas i resultaträkningen.

En finansiell tillgång eller finansiell skuld tas upp i balansräkningen när bolaget blir part i instrumentets avtalsmässiga villkor. Finansiella tillgångar tas bort från balansräkningen när rätten att erhålla kassaflöden från instrumentet har löpt ut eller överförs, samt då koncernen har överfört alla risker och förmåner som är förknippade med äganderätten. En finansiell skuld tas bort från balansräkningen när åtagandet i avtalet fullgörs eller på annat sätt avslutas.

Ersättningar till anställda

Anställda inom koncernen Zenikor erhåller ersättning i form av grundlön, förmåner samt tjänstepension. Rörliga ersättningar utgår till vissa anställda, ersättning som utbetalas månaden efter räkenskapsårets slut.

Utöver lön finns förmåner som till viss del är beroende av vilken tjänst den anställde har. Samtliga anställda har rätt till viss ersättning för friskvård och sjukvård.

Finansiella risker

Kreditrisker

Om kunderna saknar förmåga att betala sina fakturor uppstår kreditrisker, vilka skulle kunna utgöra ett stort problem. Zenicors kunder är sjukhuskliniker och andra vårdgivare vilka vi bedömer som pålitliga betalare.

Valutarisker

Valutaförändringar kan ha inverkan på rörelsekostnader och försäljningspriser.

Valutakurser kan dessutom förändras snabbt.

Zenikor bedriver såväl utveckling och produktion i sin helhet i Sverige. Exporten utgör i dagens läge ca 30 procent av den totala försäljningsvolymen.

Zenikor bedömer sammantaget valutarisken som begränsad.

Ränterisk

Zenicors upplåning är mycket begränsad. Ränterisken är därför låg.

Likviditetsrisker

Likviditetsrisk innebär att betalningsförpliktelser inte kan uppfyllas, som en följd av otillräcklig likviditet. Bolaget har en god finansiell ställning.



UPPLYSNINGAR TILL ENSKILDA POSTER

Not 1 Inköp och försäljning inom koncernen

Koncerninterna inköp eller försäljningar har ej förekommit.

Not 2 Övriga rörelseintäkter	2015	2014
<i>Övriga rörelseintäkter uppdelade på intäktslag</i>		
Valutakursvinster	134 339	48 177
	<hr/> 134 339	<hr/> 48 177

Not 3 Leasingavtal	2015	2014
Under året har företags leasingavgifter uppgått till	260 624	246 434
 Framtida minimileasingavgifter för icke uppsägningsbara leasingavtal, förfaller till betalning enligt följande:		
Inom 1 år	0	24 645
Mellan 2 till 5 år	0	0
	<hr/> 0	<hr/> 24 645

Not 4 Personal	2015	2014
<i>Medelantal anställda</i>		
Medelantalet anställda bygger på av bolaget betalda närvarotimmar relaterade till en normal arbetstid.		
Medelantal anställda har varit	9,50	6,50
varav kvinnor	6,50	3,50
varav män	3,00	3,00

Antal anställda per 2015-12-31 uppgick till 11 personer.

Löner, ersättningar m.m.	2015	2014
Löner, ersättningar, sociala kostnader och pensionskostnader har utgått med följande belopp:		
Styrelsen och VD:		
Löner och ersättningar	1 378 000	765 840
Pensionskostnader	211 200	51 000
	<u>1 589 200</u>	<u>816 840</u>
Övriga anställda:		
Löner och ersättningar	4 766 851	3 010 139
Pensionskostnader	276 738	136 491
	<u>3 146 630</u>	<u>3 146 630</u>
Sociala kostnader	1 917 679	1 207 945
Summa styrelse och övriga	<u>8 550 468</u>	<u>5 171 415</u>

Information om verkställande direktören

Enligt anställningsavtal finns inget avgångsvederlag till VD. Uppsägningstid om 12 månader föreligger från båda parter varav arbetsplikt 6 månader.

Information om styrelsearvode

Vid ordinarie stämma den 25 maj 2015 beslutades att styrelsearvode för tiden fram till och med årsstämman 2016 skall utgå med ett belopp om 120 000 kr till ordförande, och med 60 000 kr till vardera övriga ledamöter. Styrelsearvode utgår ej till personer som har anställningsavtal med Bolaget och redovisas under övriga anställda.

Könsfördelning i styrelse och företagsledning

Antal styrelseledamöter	6	6
varav kvinnor	2	2
varav män	4	4

Information om optioner

Bolagsstämman beslutade den 24 juni 2014 att införa ett optionsprogram riktat till företagets anställda. Optionsprogrammet innefattar emission av högst 182 822 teckningsoptioner. Varje option ska berättiga till förvärv av en aktie till en kurs om 16 öre. Personaloptionerna skall ha en löptid om tre år med teckning av aktier under perioden 1-30 september 2017. Om samtliga teckningsoptioner utnyttjas för nyteckning av 182 822 aktier kommer utspädningen av aktiekapitalet uppgå till ca 4,1 %. Per årsbokslut 2015-12-31 finns samtliga 182 822 optioner kvar i bolagets förvar i dotterbolaget Zenikor Atrial AB (556975-8195).

Not 5 Justering för poster som inte ingår i kassaflödet	2015-12-31	2014-12-31
Avskrivningar	518 454	1 196 277
	<u>518 454</u>	<u>1 196 277</u>
 Not 6 Övriga ränteintäkter och liknande resultatposter	 2015	 2014
Räntor	2 080	1 409
	<u>2 080</u>	<u>1 409</u>
 Not 7 Räntekostnader och liknande resultatposter	 2015	 2014
Övriga räntekostnader	38 554	118 095
	<u>38 554</u>	<u>118 095</u>
 Not 8 Skatt på årets resultat	 2015	 2014
Aktuell skatt	0	0
	<u>0</u>	<u>0</u>
 Avstämning av effektiv skatt		
Resultat före skatt	-4 986 719	-2 361 492
Skattekostnad 22,00% (22,00%)	0	0
Skatteeffekt av:		
Ej avdragsgilla kostnader	-140 289	-23 660
Ej skattepliktiga intäkter	1 176	186
Schablonintäkt periodiseringsfond	0	-1 453
I år uppkomna underskottsavdrag	-1 066 473	-494 602
Avrundningsdifferens	1	1
Summa	<u>0</u>	<u>0</u>
 Not 9 Balanserade utgifter för forskningsarbeten m.m.	 2015-12-31	 2014-12-31
Ingående anskaffningsvärde	7 651 830	7 651 830
Utgående ackumulerade anskaffningsvärden	7 651 830	7 651 830
Ingående avskrivningar	-7 145 383	-5 949 939
Årets avskrivningar	-506 447	-1 195 444
Utgående ackumulerade avskrivningar	<u>-7 651 830</u>	<u>-7 145 383</u>
Utgående redovisat värde	0	506 447

Not 10 Inventarier, verktyg och installationer	2015-12-31	2014-12-31
Ingående anskaffningsvärde	0	308 507
Inköp	76 266	
Försäljningar/utrangeringar	0	-308 507
Utgående ackumulerade anskaffningsvärden	76 266	0
Ingående avskrivningar	0	-307 675
Försäljningar/utrangeringar	0	308 507
Årets avskrivningar	-12 007	-832
Utgående ackumulerade avskrivningar	-12 007	0
Utgående redovisat värde	64 259	0

Not 11 Andelar i koncernföretag	2015-12-31	2014-12-31
Företag	Antal/Kap. andel %	Redovisat värde
Organisationsnummer	Säte	Redovisat värde
Zenikor Atrial AB	100	50 000
556975-8195	Stockholm	100,00%
		50 000
Uppgifter om eget kapital och resultat	Eget kapital	Resultat
Zenikor Atrial AB	49 375	-625

Not 12 Varulager	2015-12-31	2014-12-31
Färdiga varor och handelsvaror		
Bokfört värde	1 359 360	1 901 216

Not 13 Förutbetalda kostnader och upplupna intäkter	2015-12-31	2014-12-31
Förutbetalda hyreskostnader	156 760	156 760
Förutbetalda leasingavgifter	19 791	42 288
Upplupna intäkter	853 088	0
Övriga förutbetalda kostnader	140 494	179 460
	1 170 133	378 508

82
Lew
Jas
K
(m)

Zenikor Medical Systems AB

Org.nr. 556642-3678

Not 14 Checkräkningskredit

	2015-12-31	2014-12-31
Beviljad checkräkningskredit uppgår till:	1 000 000	1 000 000
Utnyttjad kredit uppgår till:	0	0

Not 15 Förändring av eget kapital

	<i>Bundet eget kapital</i>		<i>Fritt eget kapital</i>		
	Aktie- kapital	Överkurs- fond	Balanserat resultat	Årets resultat	Totalt
Ingående balans 2015-01-01	712 528	10 125 045	3 222 676	-2 361 492	11 698 757
Överföring resultat föregående år	0	0	-2 361 492	2 361 492	0
Effekter av ändrade redovisningsprinciper	0	0	0	0	0
Effekter av rättelser av fel	0	0	0	0	0
Årets resultat	0	0	0	-4 986 719	-4 986 719
Utgående balans 2015-12-31	712 528	10 125 045	861 184	-4 986 719	6 712 038

	2015-12-31	2014-12-31
Ej återbetalade villkorade aktieägartillskott	0	0

Not 16 Upplysning om aktier

	Antal aktier	Kvotvärde per aktie
Antal/värde vid årets ingång	4 453 300	0,16
Antal/värde vid årets utgång	4 453 300	0,16

Not 17 Långfristiga skulder

	2015-12-31	2014-12-31
Tillväxtlån ALMI		
Amortering inom 1 år	416 665	499 998
Amortering inom 2 till 5 år	0	416 665
	<u>416 665</u>	<u>916 663</u>

Zenikor Medical Systems AB

Org.nr. 556642-3678

Not 18 Upplupna kostnader och förutbetalda intäkter	2015-12-31	2014-12-31
Upplupna löner och sociala avgifter	299 966	567 406
Upplupna semesterlöner och sociala avgifter	453 641	296 138
Upplupen löneskatt	122 189	45 485
Förutbetalda intäkter, licenser	0	80 040
Övriga upplupna kostnader	342 421	433 643
	<u>1 218 217</u>	<u>1 422 712</u>

Not 19 Ställda säkerheter	2015-12-31	2014-12-31
Säkerheter ställda för egna skulder till kreditinstitut:		
Företagsinteckningar	3 500 000	3 500 000
Summa ställda säkerheter	<u>3 500 000</u>	<u>3 500 000</u>

Not 20 Transaktioner med närstående

Det föreligger inte några utestående lån, garantier eller borgensförbindelser från Zenicor till förmån för styrelseledamöter, ledande befattningshavare eller revisorer i Zenicor. Förutom vad som angivits ovan har ingen av Zenicors styrelseledamöter, ledande befattningshavare eller revisorer haft någon direkt eller indirekt delaktighet i avtal eller affärstransaktion med Zenicor som är eller var ovanlig till sin karaktär eller med avseende på villkoren.

ÖVRIGA UPPLYSNINGAR**Koncernförhållanden**

Bolaget är moderbolag, men med stöd av ÅRL 7 kap 3 § upprättas inte någon koncernredovisning.

Definition av nyckeltal

Soliditet

Justerat eget kapital i procent av balansomslutning

Avkastning på eget kapital

Resultat efter finansiella poster i procent av genomsnittligt justerat eget kapital

Avkastning på totalt kapital

Rörelseresultat med tillägg för finansiella intäkter, i procent av genomsnittlig balansomslutning

Kassalikviditet

Omsättningstillgångar exkl. varulager i procent av kortfristiga skulder

STOCKHOLM 2016-04-25



Mats Palerius
Styrelseledamot
Verkställande direktör




Lars Fossum
Ordförande



Sonny Norström
Styrelseledamot



Lena Kajland Wilén
Styrelseledamot



Marie Rudberg
Styrelseledamot



Gundars Rasmanis
Styrelseledamot

Vår revisionsberättelse har lämnats den 25 april 2016



Carlos Esterling
Auktoriserad revisor
Ernst & Young Aktiebolag



Andreas Nyberg
Auktoriserad revisor

Revisionsberättelse

Till årsstämman i Zenicor Medical Systems AB (publ), org.nr 556642-3678

Rapport om årsredovisningen

Vi har utfört en revision av årsredovisningen för Zenicor Medical Systems AB (publ) för räkenskapsåret 2015-01-01 - 2015-12-31.

Styrelsens och verkställande direktörens ansvar för årsredovisningen

Det är styrelsen och verkställande direktören som har ansvaret för att upprätta en årsredovisning som ger en rättvisande bild enligt årsredovisningslagen och för den interna kontroll som styrelsen och verkställande direktören bedömer är nödvändig för att upprätta en årsredovisning som inte innehåller väsentliga felaktigheter, vare sig dessa beror på oegentligheter eller på fel.

Revisorns ansvar

Vårt ansvar är att uttala oss om årsredovisningen på grundval av vår revision. Vi har utfört revisionen enligt International Standards on Auditing och god revisionsd i Sverige. Dessa standarder kräver att vi följer yrkesetiska krav samt planerar och utför revisionen för att uppnå rimlig säkerhet att årsredovisningen inte innehåller väsentliga felaktigheter.

En revision innefattar att genom olika åtgärder inhämta revisionsbevis om belopp och annan information i årsredovisningen. Revisorn väljer vilka åtgärder som ska utföras, bland annat genom att bedöma riskerna för väsentliga felaktigheter i årsredovisningen, vare sig dessa beror på oegentligheter eller på fel. Vid denna riskbedömning beaktar revisorn de delar av den interna kontrollen som är relevanta för hur bolaget upprättar årsredovisningen för att ge en rättvisande bild i syfte att utforma granskningsåtgärder som är ändamålsenliga med hänsyn till omständigheterna, men inte i syfte att göra ett uttalande om effektiviteten i bolagets interna kontroll. En revision innefattar också en utvärdering av ändamålsenligheten i de redovisningsprinciper som har använts och av rimligheten i styrelsens och verkställande direktörens uppskattningar i redovisningen, liksom en utvärdering av den övergripande presentationen i årsredovisningen.

Vi anser att de revisionsbevis vi har inhämtat är tillräckliga och ändamålsenliga som grund för våra uttalanden.

Uttalanden

Enligt vår uppfattning har årsredovisningen upprättats i enlighet med årsredovisningslagen och ger en i alla väsentliga avseenden rättvisande bild av Zenicor Medical Systems AB (publ)s finansiella ställning per den 31 december 2015 och av dess finansiella resultat och kassaflöden för året enligt årsredovisningslagen. Förvaltningsberättelsen är förenlig med årsredovisningens övriga delar. Vi tillstyrker därför att årsstämman fastställer resultaträkningen och balansräkningen.

Rapport om andra krav enligt lagar och andra författningar

Utöver vår revision av årsredovisningen har vi även utfört en revision av förslaget till dispositioner beträffande bolagets vinst eller förlust samt styrelsens och verkställande direktörens förvaltning för Zenicor Medical Systems AB (publ) för räkenskapsåret 2015-01-01 - 2015-12-31.

Styrelsens och verkställande direktörens ansvar

Det är styrelsen som har ansvaret för förslaget till dispositioner beträffande bolagets vinst eller förlust, och det är styrelsen och verkställande direktören som har ansvaret för förvaltningen enligt aktiebolagslagen.

Revisorns ansvar

Vårt ansvar är att med rimlig säkerhet uttala oss om förslaget till dispositioner beträffande bolagets vinst eller förlust och om förvaltningen på grundval av vår revision. Vi har utfört revisionen enligt god revisionsd i Sverige.

Som underlag för vårt uttalande om styrelsens förslag till dispositioner beträffande bolagets vinst eller förlust har vi granskat om förslaget är förenligt med aktiebolagslagen.

Som underlag för vårt uttalande om ansvarsfrihet har vi utöver vår revision av årsredovisningen granskat väsentliga beslut, åtgärder och förhållanden i bolaget för att kunna bedöma om någon styrelseledamot eller verkställande direktören är ersättningsskyldig mot bolaget. Vi har även granskat om någon styrelseledamot eller verkställande direktören på annat sätt har handlat i strid med aktiebolagslagen, årsredovisningslagen eller bolagsordningen.

Vi anser att de revisionsbevis vi har inhämtat är tillräckliga och ändamålsenliga som grund för våra uttalanden.

Uttalanden

Vi tillstyrker att årsstämman behandlar förlusten enligt förslaget i förvaltningsberättelsen och beviljar styrelsens ledamöter och verkställande direktören ansvarsfrihet för räkenskapsåret.

Stockholm den 25/4 2016

Ernst & Young AB

Carlos Esterling
Auktoriserad revisor

Andreas Nyberg
Auktoriserad revisor