

Vi förenar nytta
med säkerhet!



VINDICO SECURITY



Årsredovisning 2011



SAFEGRUPPEN
VINDICO



UNI SAFE
VINDICO



KEY-INNOVATIONS
VINDICO



VINDICO SECURITY

Årsredovisning
och
Koncernredovisning
för
Vindico Security AB

556405-9367

Räkenskapsåret

2011

20

Styrelsen och verkställande direktören för Vindico Security AB får härmed avge årsredovisning och koncernredovisning för räkenskapsåret 2011.

Förvaltningsberättelse

Information om verksamheten

Vindicos vision

Vindico skall vara en ledande leverantör av nyttiga säkerhetsprodukter på den europeiska marknaden

Vindico Security skall vara en koncern för varumärken och bolag inom säkerhet i Skandinavien.

Vi skall expandera genom organisk tillväxt och genom förvärv av kompletterande verksamheter

Vi förenar nytta med säkerhet

Vindicos affärsidé

Att utveckla, marknadsföra och sälja säkerhetsprodukter för ökad trygghet och nytta

Vår konkurrenskraft är baserad på vår förmåga att snabbt anpassa och utveckla våra produkter efter kundernas önskemål och behov

2011 i korthet

Den förväntade större omsättningstillväxten under 2011 uteblev. Detta berodde främst på att leveranser av elektroniska låsstyrningsenheter från dotterbolaget Key Innovations minskade drastiskt. Detta kompensades dock av en ökad försäljning med 19% av datorsäkerhetsprodukter från dotterbolaget Uni Safe Försäljnings AB samt den omsättning som tillfördes koncernen i och med förvärvet av SPC Service AB. I koncernens siffror ingår omsättningen för SPC för hela verksamhetsåret 2011.

Vindicokoncernen har under året genomgått en organisationsförändring. Tidigt i somras tillträdde Ernst-Olof Persson som ny VD och en ny ekonomiansvarig anställdes med ambitionen att fortsätta den positiva utvecklingen i bolaget. Bolagets tidigare VD och största ägare, Carl Schneider, återgick till rollen som styrelseordförande i samband med att han flyttade till Shanghai. Styrelsen utökades med Kenneth Lexell som ledamot. Kenneth arbetar idag som regionchef på G4S Security Service AB.

Vindicokoncernens produktutbud har under året utgjorts av:

- Fysisk datorsäkerhet främst datorvagnar och laddskåp.
- Kontanthanteringsprodukter, främst sedelvägar, sedelboxar och rånskyddsprodukter
- CCTV/kameraövervakningsprodukter.
- Bråklarm

201

- Olika typer av säkerhetsskåp
- Nyckeldeponeringsprodukter.
- Alkomätare.

Produkterna säljs via återförsäljare och distributörer, genom direktförsäljning till slutkunder, samt genom bolagets webshop (www.safegruppen.se), genom vilken framför allt olika typer av säkerhetsskåp säljs till professionella kunder.

Verksamheten har blivit alltmer fokuserad på fysisk datorsäkerhet, kontanthantering och fysisk butikssäkerhet. Bolaget ser en fortsatt tillväxt inom dessa produktområden och avtalsförhandlingar pågår med nya leverantörer, distributörer och slutkunder.

Försäljningen i dotterbolaget Uni Safe Försäljnings AB utgörs av datorvagnar och laddskåp för bärbara datorer till skolor genom större återförsäljare, bland annat HP, Atea, Office IT-Partner och Inrego. Behovet av dessa produkter förväntas öka under kommande år tack vare det ökade användandet av datorer framför allt på låg- och mellanstadiet.

SKL Kommentus Inköpscentrals upphandling av tjänsten Pedagogiskt lärande med elevdatorer för låg- och mellanstadiet skulle ha slutförts under 2011, men blev kraftfullt försenad. Uni Safes största återförsäljare, ATEA, har nu vunnit denna, men konkurrenterna förväntas överklaga, varför det är oklart när leveranser av elevdatorer kommer att påbörjas.

Det är sålunda i dagsläget svårt att bedöma vad detta kommer att innebära för Uni Safes försäljning av datorsäkerhetsprodukter under kommande kvartal.

Under året har Uni Safe lanserat ett antal nya produkter, bl.a UniTrolley 15/30 en datorvagn dedikerad för 15 till 30 st Laptops samt ett unikt laddskåp, UniCabinet, som är extremt flexibelt avseende antalet låsbara laddningsfack och som rymmer de flesta storlekar på Laptops.

Satsningen på datorvagnar anpassade för iPads och andra surfplattor har varit framgångsrik, varför bolaget har arbetat med utveckling av nya produkter för att utöka sortimentet på tillbehörssidan, främst för surfplattor och smartphones.

Under andra halvåret inleddes en satsning på försäljning av datorsäkerhetsprodukter till andra slutkunder än skolor. Som ett led i denna satsning har Uni Safe genomfört ett antal roadshows där man har visat upp datorsäkerhetsprodukter för i första hand återförsäljare. Detta är viktigt för att få återförsäljarna att arbeta mer aktivt med våra produkter och återförsäljarna har varit mycket positiva.

Förvärvet av SPC Service AB i maj 2011 har inneburit en ökad omsättning av kontanthanterings-produkter och en ökad kompetens inom detta område genom Ernst-Olof Persson, tidigare ägare till bolaget. Under hösten har ett intensivt arbete pågått avseende försäljningsrättigheter till nya kontanthanteringsmaskiner med anledning av de diskussioner som har förts avseende krav på slutan kontanthantering i butiker samt möjligheter till besparingar för butikerna. Enligt Dagens Handel den 2 februari har Regeringen meddelat att de inte kommer att presentera något förslag runt slutan kontanthantering, vilket kan ses som en delseger för Svensk Handel. De nya aktuella kontanthanteringsmaskinerna kommer dock att erbjuda marknaden så pass kraftiga kostnadsbesparingar och effektiviseringar, att betydelsen av ett eventuellt lagförslag om slutan kontanthantering får mindre betydelse. Dessa nya produkter förväntas lanseras under första halvåret 2012.

Det av dotterbolaget Key Innovations utvecklade bråklarmssystemet Safe-Komm har under året sålts till bland annat köpcentra och vårdcentraler främst via återförsäljare. Förhandlingar pågår med nya potentiella distributörer med syftet att få upp volymerna. Vidare har de fortsatta leveranserna avseende elektroniska låsstyrningsenheter till lås för altaner och fönster minskat avsevärt. Kunden har aviserat liknande volymer för 2012 som för 2011. Vidare har arbete med ett antal nya projekt inletts, bland annat en vidareutveckling av bråklarmssystemet.

Försäljningen genom webshopen (www.safegruppen.se) har varit fortsatt låg men webshopens försäljning förväntas öka, främst avseende nya kontanthanteringsprodukter, datorsäkerhetsprodukter samt tillbehör till bland annat iPads och iPhones. Webshopen är också viktig för bolaget, som ett fönster för att visa upp produktsortimentet.

Vindico genomförde i juni-juli 2011 en nyemission med syfte att bland annat stärka bolaget finansiellt. Situationen på finansmarknaderna gjorde dock att nyemissionen blev långt ifrån fulltecknad. Endast 10 689 178 nya aktier emitterades och aktiekapitalet i bolaget ökade med 534 458,90 kronor.

Tillväxten i Vindicokoncernen under det kommande året kommer att vara främst organisk, men ytterligare förvärv kan komma i fråga. Förvärv är fortsatt en naturlig del i Bolagets affärsutveckling.

Investeringar

Koncernen har inte gjort några investeringar i materiella eller immateriella anläggningstillgångar under perioden.

Finansiell ställning och likviditet

Koncernens finansiella ställning är fortsatt ansträngd. Nyemissionen tillförde ej bolaget de likvida medel som krävdes för den planerade expansionen. Styrelsen bedömer dock att bolaget av egen kraft kommer att kunna växa organiskt, men kommer fortsatt att se över möjligheter att stärka bolaget finansiellt för att kunna öka omsättningen snabbare.

Ansvarsförbindelser

Bolaget har inga ansvarsförbindelser.

Personal

Vid periodens utgång var antal anställda i koncernen 5 personer.

Styrelsearbete

Styrelsen har under året genomfört 12 protokollförda styrelsesammanträden. Styrelsen har upprättat en arbetsordning som reglerar styrelsens arbete avseende arbetsfördelning och ekonomisk rapportering, i enlighet med Aktiebolagslagen 8 kap §6 samt företagets bolagsordning.

B

Framtidsutsikter

Bolaget lämnar ingen prognos men räknar med en omsättningsökning och ett förbättrat resultat för 2012.

Flerårsöversikt (tkr)

| Koncernen | 2011 | 2010 | 2009 | 2008 | 2007 |
|-----------------------------------|-------------|-------------|-------------|-------------|-------------|
| Nettoomsättning | 8 321 | 7 970 | 4 454 | 4 196 | 5 172 |
| Resultat efter finansiella poster | -798 | -778 | -918 | -1 951 | -943 |
| Soliditet (%) | 28 | 20 | -7 | 21 | 62 |

| Moderbolaget | 2011 | 2010 | 2009 | 2008 | 2007 |
|-----------------------------------|-------------|-------------|-------------|-------------|-------------|
| Nettoomsättning | 3 004 | 3 738 | 3 484 | 2 213 | 4 643 |
| Resultat efter finansiella poster | -681 | -383 | -826 | -2 290 | -959 |
| Soliditet (%) | 38 | 34 | -7 | 20 | 62 |

Förslag till behandling av ansamlad förlust

Styrelsen föreslår att den ansamlade förlusten (kronor):

| | |
|------------------|-----------------|
| ansamlad förlust | -21 863 |
| Nyemission | 408 826 |
| årets förlust | -680 506 |
| | -293 543 |

behandlas så att
i ny räkning överföres -293 543

Koncernens och moderbolagets resultat och ställning i övrigt framgår av efterföljande resultat- och balansräkningar samt kassaflödesanalyser med tilläggsupplysningar.

BT

Koncernens Resultaträkning

| | Not | 2011-01-01 -2011-12-31 | 2010-01-01 -2010-12-31 |
|---|-----|---------------------------|---------------------------|
| Nettoomsättning | 1 | 8 321 261 | 7 969 599 |
| Förändring av lager av produkter i arbete, färdiga varor och pågående arbete för annans räkning | | 0 | 142 364 |
| Övriga rörelseintäkter | | 126 323 | 163 674 |
| | | 8 447 584 | 8 275 637 |
| Rörelsens kostnader | | | |
| Råvaror och förnödenheter | | -4 135 735 | -5 012 316 |
| Övriga externa kostnader | | -1 816 057 | -1 688 767 |
| Personalkostnader | | -2 307 431 | -1 602 724 |
| Avskrivningar och nedskrivningar av materiella och immateriella anläggningstillgångar | 2 | -832 019 | -613 878 |
| Övriga rörelsekostnader | | -1 024 | -1 096 |
| | | -9 092 266 | -8 918 781 |
| Rörelseresultat | | -644 682 | -643 144 |
| Resultat från finansiella investeringar | | | |
| Övriga ränteintäkter och liknande resultatposter | | 12 261 | 15 |
| Räntekostnader och liknande resultatposter | | -166 068 | -134 742 |
| Resultat efter finansiella poster | | -798 489 | -777 871 |
| Skatt på årets resultat | | 0 | -28 948 |
| Uppskjuten skatt | | 9 468 | -9 468 |
| Årets resultat | | -789 021 | -816 287 |

Koncernens Balansräkning

| | Not | 2011-12-31 | 2010-12-31 |
|--|-----|------------------|------------------|
| Tillgångar | | | |
| Anläggningstillgångar | | | |
| <i>Immateriella anläggningstillgångar</i> | | | |
| Balanserade utgifter för forsknings- och utvecklingsarbeten och liknande arbeten | 3 | 163 934 | 489 920 |
| Goodwill | 4 | 1 967 777 | 1 880 998 |
| | | 2 131 711 | 2 370 918 |
| <i>Materiella anläggningstillgångar</i> | | | |
| Inventarier, verktyg och installationer | 5 | 3 660 | 20 607 |
| <i>Finansiella anläggningstillgångar</i> | | | |
| Andra långfristiga värdepappersinnehav | | 0 | 1 005 |
| Summa anläggningstillgångar | | 2 135 371 | 2 392 530 |
| Omsättningstillgångar | | | |
| <i>Varulager m m</i> | | | |
| Råvaror och förnödenheter | | 2 140 713 | 1 685 226 |
| Förskott till leverantör | | 0 | 50 532 |
| | | 2 140 713 | 1 735 758 |
| <i>Kortfristiga fordringar</i> | | | |
| Kundfordringar | | 1 143 596 | 2 163 504 |
| Övriga fordringar | | 146 377 | 22 558 |
| Förutbetalda kostnader och upplupna intäkter | | 153 456 | 148 314 |
| | | 1 443 429 | 2 334 376 |
| <i>Kassa och bank</i> | | | |
| | | 68 610 | 12 107 |
| Summa omsättningstillgångar | | 3 652 752 | 4 082 241 |
| Summa tillgångar | | 5 788 123 | 6 474 771 |

Handwritten mark

Koncernens Balansräkning

| | Not | 2011-12-31 | 2010-12-31 |
|--|-----|------------------|------------------|
| Eget kapital och skulder | | | |
| Eget kapital | 6 | | |
| Aktiekapital | | 2 034 459 | 1 348 467 |
| Bundna reserver | | 496 006 | 496 006 |
| Fria reserver | | -137 964 | 269 498 |
| Årets resultat | | -789 021 | -816 287 |
| Summa eget kapital | | 1 603 480 | 1 297 684 |
| Avsättningar | | | |
| Avsättningar för uppskjuten skatt | | 0 | 9 468 |
| Långfristiga skulder | | | |
| Checkräkningskredit | 7 | 1 295 641 | 1 019 665 |
| Skulder till kreditinstitut | | 431 133 | 541 669 |
| Övriga skulder | | 1 390 | 180 960 |
| | | 1 728 164 | 1 742 294 |
| Kortfristiga skulder | | | |
| Skulder till kreditinstitut | | 380 340 | 233 332 |
| Förskott från kunder | | 4 924 | 0 |
| Leverantörsskulder | | 855 412 | 986 039 |
| Övriga skulder | | 867 709 | 1 618 775 |
| Upplupna kostnader och förutbetalda intäkter | | 348 094 | 587 179 |
| | | 2 456 479 | 3 425 325 |
| Summa eget kapital och skulder | | 5 788 123 | 6 474 771 |
| Ställda säkerheter | 8 | | |
| <i>För egna skulder och avsättningar</i> | | | |
| Företagsinteckningar | | 4 100 000 | 4 450 000 |
| | | 4 100 000 | 4 450 000 |
| Ansvarsförbindelser | | Inga | Inga |

Koncernens Kassaflödesanalys

| Not | 2011-01-01 -2011-12-31 | 2010-01-01 -2010-12-31 |
|--|---------------------------|---------------------------|
| Den löpande verksamheten | | |
| Inbetalningar från kunder | 9 466 441 | 7 960 277 |
| Utbetalningar till leverantörer och anställda | -9 455 789 | -7 368 555 |
| Kassaflöde från den löpande verksamheten före förändringar av rörelsekapital | 10 652 | 591 722 |
| Kassaflöde från den löpande verksamheten före betalda räntor och inkomstskatter | | |
| Erhållen ränta | 12 261 | 15 |
| Erlagd ränta | -166 068 | -134 742 |
| Betald inkomsskatt | 13 662 | -28 948 |
| Kassaflöde från den löpande verksamheten | -129 493 | 428 047 |
| Investeringsverksamheten | | |
| Sålda materiella anläggningstillgångar | 9 797 | 0 |
| Investeringar i dotterbolag | -620 152 | -2 558 937 |
| Investeringar i finansiella anläggningstillgångar | 1 005 | -13 |
| Investeringar i anläggningstillgångar | 0 | -12 246 |
| Kassaflöde från investeringsverksamheten | -609 350 | -2 571 196 |
| Finansieringsverksamheten | | |
| Nyemission | 943 287 | 1 821 755 |
| Förändring av skuld | -147 941 | -268 204 |
| Erhållet/lämnat aktieägartillskott | 0 | 600 000 |
| Kassaflöde från finansieringsverksamheten | 795 346 | 2 153 551 |
| Årets kassaflöde | 56 503 | 10 402 |
| Likvida medel vid årets början | | |
| Likvida medel vid årets början | 12 107 | 1 705 |
| Likvida medel vid årets slut | 68 610 | 12 107 |

Moderbolagets Resultaträkning

| | Not | 2011-01-01 -2011-12-31 | 2010-01-01 -2010-12-31 |
|---|-----|---------------------------|---------------------------|
| Nettoomsättning | | 3 003 858 | 3 738 423 |
| Övriga rörelseintäkter | | 933 | 5 614 |
| | | 3 004 791 | 3 744 037 |
| Rörelsens kostnader | | | |
| Handelsvaror | | -1 125 139 | -1 817 950 |
| Övriga externa kostnader | | -1 116 948 | -1 156 771 |
| Personalkostnader | 9 | -1 255 311 | -944 877 |
| Avskrivningar och nedskrivningar av materiella och immateriella anläggningstillgångar | 2 | -100 920 | -114 778 |
| Övriga rörelsekostnader | | -781 | -1 096 |
| | | -3 599 099 | -4 035 472 |
| Rörelseresultat | | -594 308 | -291 435 |
| Resultat från finansiella poster | | | |
| Övriga ränteintäkter och liknande resultatposter | | 585 | 13 |
| Räntekostnader och liknande resultatposter | | -86 784 | -91 646 |
| | | -86 199 | -91 633 |
| Resultat efter finansiella poster | | -680 507 | -383 068 |
| Resultat före skatt | | -680 507 | -383 068 |
| Årets resultat | | -680 506 | -383 068 |

Moderbolagets Balansräkning

| | Not | 2011-12-31 | 2010-12-31 |
|--|--------|------------------|------------------|
| TILLGÅNGAR | | | |
| Anläggningstillgångar | | | |
| <i>Immateriella anläggningstillgångar</i> | | | |
| Balanserade utgifter för forsknings- och utvecklingsarbeten och liknande arbeten | 3 | 0 | 97 340 |
| <i>Materiella anläggningstillgångar</i> | | | |
| Inventarier, verktyg och installationer | 5 | 3 105 | 16 482 |
| <i>Finansiella anläggningstillgångar</i> | | | |
| Andelar i koncernföretag | 10, 11 | 4 658 208 | 3 837 240 |
| Andra långfristiga värdepappersinnehav | | 0 | 1 005 |
| | | 4 658 208 | 3 838 245 |
| Summa anläggningstillgångar | | 4 661 313 | 3 952 067 |
| Omsättningstillgångar | | | |
| <i>Varulager m m</i> | | | |
| Färdiga varor och handelsvaror | | 790 420 | 674 129 |
| Förskott till leverantörer | | 0 | 29 450 |
| | | 790 420 | 703 579 |
| <i>Kortfristiga fordringar</i> | | | |
| Kundfordringar | | 300 014 | 608 057 |
| Övriga fordringar | | 10 929 | 11 635 |
| Förutbetalda kostnader och upplupna intäkter | | 106 146 | 108 614 |
| | | 417 089 | 728 306 |
| <i>Kassa och bank</i> | | 2 134 | 4 289 |
| Summa omsättningstillgångar | | 1 209 643 | 1 436 174 |
| SUMMA TILLGÅNGAR | | 5 870 956 | 5 388 241 |

Per

Moderbolagets Balansräkning

| | Not | 2011-12-31 | 2010-12-31 |
|--|-----|------------------|------------------|
| EGET KAPITAL OCH SKULDER | | | |
| Eget kapital | 6 | | |
| <i>Bundet eget kapital</i> | | | |
| Aktiekapital | | 2 034 459 | 1 348 467 |
| Uppskrivningsfond | | 456 006 | 456 006 |
| Reservfond | | 40 000 | 40 000 |
| | | 2 530 465 | 1 844 473 |
| <i>Fritt eget kapital</i> | | | |
| Överkursfond | | 4 584 998 | 4 176 171 |
| Erhållet koncerbidrag | | 250 000 | 250 000 |
| Balanserad vinst eller förlust | | -4 448 034 | -4 064 965 |
| Årets resultat | | -680 506 | -383 068 |
| | | -293 542 | -21 862 |
| Summa eget kapital | | 2 236 923 | 1 822 611 |
| Långfristiga skulder | 7 | | |
| Checkräkningskredit | | 499 812 | 430 325 |
| Skulder till kreditinstitut | | 193 883 | 541 669 |
| Övriga skulder | | 1 390 | 960 |
| Summa långfristiga skulder | | 695 085 | 972 954 |
| Kortfristiga skulder | | | |
| Skulder till kreditinstitut | | 293 340 | 233 332 |
| Leverantörsskulder | | 307 225 | 247 999 |
| Skulder till koncernföretag | | 1 505 058 | 474 813 |
| Övriga skulder | | 627 464 | 1 427 875 |
| Upplupna kostnader och förutbetalda intäkter | | 205 861 | 208 657 |
| Summa kortfristiga skulder | | 2 938 948 | 2 592 676 |
| SUMMA EGET KAPITAL OCH SKULDER | | 5 870 956 | 5 388 241 |

21

Vindico Security AB
Org.nr 556405-9367

12 (20)

Moderbolagets Balansräkning

| | Not | 2011-12-31 | 2010-12-31 |
|--|-----|------------------|------------------|
| Ställda säkerheter | 8 | | |
| <i>För egna skulder och avsättningar</i> | | | |
| Företagsinteckningar | | 1 400 000 | 1 400 000 |
| | | 1 400 000 | 1 400 000 |
| Ansvarsförbindelser | | Inga | Inga |

21

Moderbolagets Kassaflödesanalys

| Not | 2011-01-01 -2011-12-31 | 2010-01-01 -2010-12-31 |
|---|---------------------------|---------------------------|
| Den löpande verksamheten | | |
| Inbetalningar från kunder | 3 316 008 | 3 879 537 |
| Utbetalningar till leverantörer och anställda | -3 298 756 | -3 097 729 |
| Kassaflöde från den löpande verksamheten före betalda räntor och skatter | 17 252 | 781 808 |
| Erhållen ränta | 585 | 13 |
| Erlagd ränta | -86 784 | -91 646 |
| Betald inkomstskatt | 0 | 9 296 |
| Kassaflöde från den löpande verksamheten | -68 947 | 699 471 |
| Investeringsverksamheten | | |
| Investeringar i materiella anläggningstillgångar | 0 | -12 246 |
| Försäljning av materiella anläggningstillgångar | 9 797 | 0 |
| Försäljning av finansiella anläggningstillgångar | 1 005 | 0 |
| Investeringar i dotterbolag | -820 968 | -2 877 253 |
| Kassaflöde från investeringsverksamheten | -810 166 | -2 889 499 |
| Finansieringsverksamheten | | |
| Nyemission | 1 094 818 | 1 821 756 |
| Förändring av skuld | -217 861 | -229 144 |
| Erhållet/lämnat aktieägartillskott | 0 | 600 000 |
| Kassaflöde från finansieringsverksamheten | 876 957 | 2 192 612 |
| Årets kassaflöde | -2 156 | 2 584 |
| Likvida medel vid årets början | | |
| Likvida medel vid årets början | 4 289 | 1 705 |
| Likvida medel vid årets slut | 2 133 | 4 289 |

Tilläggsupplysningar

Redovisnings- och värderingsprinciper

Allmänna upplysningar Koncernredovisning

Redovisningsprinciper

Vid upprättande av koncernredovisningen har vägledning hämtats från Redovisningsrådets rekommendation RR 1:00.

Koncernredovisningen omfattar de företag i vilket moderföretaget direkt eller indirekt innehar mer än hälften av rösterna för samtliga andelar, eller på annat sätt har ett bestämmande inflytande enligt ÅRL 1:4. Dotterföretagens resultat ingår i koncernens resultat från och med förvärvstidpunkten fram till och med då det avyttras.

Konsolideringsmetod

Koncernredovisningen upprättas enligt förvärvsmetoden.

Vid förvärvsmetoden betraktas ett företags förvärv av ett dotterföretag som en transaktion varigenom moderbolaget indirekt förvärvar dotterföretagets tillgångar och övertar dess skulder.

Materiella anläggningstillgångar

Noter

Not 1 Inköp och försäljning mellan koncernföretag Koncernen

| | 2011 | 2010 |
|---------------------------|------------------|------------------|
| Fakturerad management fee | 1 350 000 | 1 038 000 |
| Inköp | 664 042 | 1 010 605 |
| | 2 014 042 | 2 048 605 |

Not 2 Avskrivningar och nedskrivningar Koncernen

Anläggningstillgångar skrivs av enligt plan över den förväntade nyttjandeperioden med hänsyn till väsentligt restvärde. Följande avskrivningsprocent tillämpas:

Immateriella anläggningstillgångar

| | |
|----------------------|------|
| Balanserade utgifter | 20 % |
| Goodwill | 10 % |

Materiella anläggningstillgångar

| | |
|-------------|------|
| Inventarier | 20 % |
|-------------|------|

Moderbolaget

Anläggningstillgångar skrivs av enligt plan över den förväntade nyttjandeperioden med hänsyn till väsentligt restvärde. Följande avskrivningsprocent tillämpas:

Immateriella anläggningstillgångar

Balanserade utgifter 10-20 %

Materiella anläggningstillgångar

Inventarier 20 %

Not 3 Balanserade utgifter för forsknings- och utvecklingsarbeten och liknande arbeten Koncernen

| | 2011-12-31 | 2010-12-31 |
|---|------------------|------------------|
| Ingående anskaffningsvärden | 1 063 121 | 553 331 |
| Inköp | | 509 790 |
| Utgående ackumulerade anskaffningsvärden | 1 063 121 | 1 063 121 |
| Ingående avskrivningar | -573 201 | -308 386 |
| Årets avskrivningar | -325 986 | -264 815 |
| Utgående ackumulerade avskrivningar | -899 187 | -573 201 |
| Utgående redovisat värde | 163 934 | 489 920 |

Moderbolaget

| | 2011-12-31 | 2010-12-31 |
|---|-----------------|-----------------|
| Ingående anskaffningsvärden | 486 701 | 486 701 |
| Utgående ackumulerade anskaffningsvärden | 486 701 | 486 701 |
| Ingående avskrivningar | -389 361 | -292 021 |
| Årets avskrivningar | -97 340 | -97 340 |
| Utgående ackumulerade avskrivningar | -486 701 | -389 361 |
| Utgående redovisat värde | 0 | 97 340 |

Not 4 Goodwill Koncernen

| | 2011-12-31 | 2010-12-31 |
|---|------------------|------------------|
| Ingående anskaffningsvärden | 2 219 514 | 409 590 |
| Inköp | 585 662 | 1 809 924 |
| Utgående ackumulerade anskaffningsvärden | 2 805 176 | 2 219 514 |

RS

| | | |
|--|------------------|------------------|
| Ingående avskrivningar | -338 516 | -27 306 |
| Årets avskrivningar | -498 883 | -311 210 |
| Utgående ackumulerade avskrivningar | -837 399 | -338 516 |
| Utgående redovisat värde | 1 967 777 | 1 880 998 |

**Not 5 Inventarier, verktyg och installationer
Koncernen**

| | 2011-12-31 | 2010-12-31 |
|---|-----------------|-----------------|
| Ingående anskaffningsvärden | 232 068 | 213 016 |
| Inköp | | 19 052 |
| Försäljningar/utrangeringar | -12 246 | |
| Utgående ackumulerade anskaffningsvärden | 219 822 | 232 068 |
| Ingående avskrivningar | -211 461 | -173 608 |
| Försäljningar/utrangeringar | 2 449 | |
| Årets avskrivningar | -7 150 | -37 853 |
| Utgående ackumulerade avskrivningar | -216 162 | -211 461 |
| Utgående redovisat värde | 3 660 | 20 607 |

Moderbolaget

| | 2011-12-31 | 2010-12-31 |
|---|-----------------|-----------------|
| Ingående anskaffningsvärden | 183 320 | 171 074 |
| Inköp | | 12 246 |
| Försäljningar/utrangeringar | -12 246 | |
| Utgående ackumulerade anskaffningsvärden | 171 074 | 183 320 |
| Ingående avskrivningar | -166 838 | -149 400 |
| Försäljningar/utrangeringar | 2 449 | |
| Årets avskrivningar | -3 580 | -17 438 |
| Utgående ackumulerade avskrivningar | -167 969 | -166 838 |
| Utgående redovisat värde | 3 105 | 16 482 |

**Not 6 Förändring av eget kapital
Koncernen**

| | Aktie- kapital | Bundna reserver | Fria reserver | Årets resultat |
|--|---------------------------|----------------------------|--------------------------|---------------------------|
| Belopp vid årets ingång | 1 348 467 | 496 006 | 269 495 | -816 287 |
| Disposition enligt beslut av årets årsstämma: | | | -816 287 | 816 287 |
| Nyemision | 534 459 | | 257 293 | |
| Apportemision | 151 533 | | 151 533 | |
| Årets resultat | | | | -789 021 |
| Belopp vid årets utgång | 2 034 459 | 496 006 | -137 966 | -789 021 |

Moderbolaget

Antal aktier: 26 969 335

| | Aktie- kapital | Bundna reserver | Överkurs- fond | Balanserat resultat | Årets resultat |
|--|---------------------------|----------------------------|---------------------------|--------------------------------|---------------------------|
| Belopp vid årets ingång | 1 348 467 | 496 006 | 4 176 171 | -3 814 966 | -383 068 |
| Disposition enligt beslut av årets årsstämma: | | | | -383 068 | 383 068 |
| Nyemision | 534 459 | | 257 293 | | |
| Apportemision | 151 533 | | 151 533 | | |
| Årets resultat | | | | | -680 506 |
| Belopp vid årets utgång | 2 034 459 | 496 006 | 4 584 997 | -4 198 034 | -680 506 |

**Not 7 Checkräkningskredit
Koncernen**

| | 2011-12-31 | 2010-12-31 |
|--|-------------------|-------------------|
| Beviljat belopp på checkräkningskredit uppgår till | 1 425 000 | 1 375 000 |
| Utnyttjad kredit uppgår till | 1 295 641 | 1 019 665 |

Moderbolaget

| | 2011-12-31 | 2010-12-31 |
|--|-------------------|-------------------|
| Beviljat belopp på checkräkningskredit uppgår till | 500 000 | 500 000 |
| Utnyttjad kredit uppgår till | 499 811 | 430 325 |

**Not 8 Ställda säkerheter
Koncernen**

| | 2011-12-31 | 2010-12-31 |
|---|-------------------|-------------------|
| För skulder till kreditinstitut: | | |
| Företagsinteckningar | 4 100 000 | 4 450 000 |
| | 4 100 000 | 4 450 000 |

Moderbolaget

| | 2011-12-31 | 2010-12-31 |
|---|------------------|------------------|
| För skulder till kreditinstitut: | | |
| Företagsinteckningar | 1 400 000 | 1 400 000 |
| | 1 400 000 | 1 400 000 |

**Not 9 Anställda och personalkostnader
Koncernen**

| | 2011-12-31 | 2010-12-31 |
|--|------------------|------------------|
| Medelantalet anställda | | |
| Kvinnor | 1,00 | 1,00 |
| Män | 5,00 | 3,25 |
| | 6,00 | 4,25 |
| Löner och andra ersättningar samt sociala kostnader inklusive pensionskostnader | | |
| Löner och andra ersättningar | 1 624 761 | 1 178 681 |
| Sociala kostnader och pensionskostnader | 585 221 | 365 558 |
| (varav pensionskostnader) | (42 071) | 39 898) |
| Totala löner, andra ersättningar, sociala kostnader och pensionskostnader | 2 209 982 | 1 544 239 |

Moderbolaget

| | 2011 | 2010 |
|--|------------------|----------------|
| Medelantalet anställda | | |
| Kvinnor | 1,0 | 1,0 |
| Män | 2,0 | 1,5 |
| | 3,0 | 2,5 |
| Löner och andra ersättningar samt sociala kostnader inklusive pensionskostnader | | |
| Löner och andra ersättningar | 917 169 | 691 147 |
| Sociala kostnader och pensionskostnader | 323 886 | 228 035 |
| (varav pensionskostnader) | (21 011) | 19 675) |
| Totala löner, andra ersättningar, sociala kostnader och pensionskostnader | 1 241 055 | 919 182 |

**Not 10 Andelar i koncernföretag
Moderbolaget**

| | 2011-12-31 | 2010-12-31 |
|---|------------------|------------------|
| Ingående anskaffningsvärden | 3 837 240 | 960 000 |
| Inköp | 820 968 | 2 877 240 |
| Utgående ackumulerade anskaffningsvärden | 4 658 208 | 3 837 240 |
| Utgående redovisat värde | 4 658 208 | 3 837 240 |


**Not 11 Specifikation andelar i koncernföretag
Moderbolaget**

| Namn | Kapital- andel | Rösträtts- andel | Antal andelar | Bokfört värde | |
|--------------------|-------------------|---------------------|------------------|------------------|--|
| Uni Safe | 100% | 100% | 1 000 | 1 198 414 | |
| Key Innovations AB | 100% | 100% | 1 620 | 2 827 240 | |
| SPC Service AB | 100% | 100% | 1 000 | 632 554 | |
| | | | | 4 658 208 | |

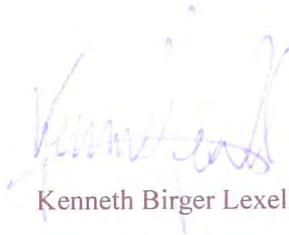
| | Org.nr | Säte | Eget kapital | Resultat |
|--------------------|-------------|----------|-----------------|----------|
| Uni Safe | 556686-2800 | Möln dal | 1 069 635 | 490 167 |
| Key Innovations AB | 556677-7834 | Möln dal | 770 097 | -55 216 |
| SPC Service AB | 556264-4707 | Möln dal | 217 255 | -18 050 |

20

Möndal 7/5 - 2012



Carl Schneider
Ordförande



Kenneth Birger Lexell




Patrik Nordberg



Ernst-Olof Persson
Verkställande direktör

Min revisionsberättelse har lämnats 8/5 - 2012



Tommy Claesson
Godkänd revisor

PR

Revisionsberättelse

Till årsstämman i Vindico Security AB (publ)

Org.nr 556405-9367

Rapport om årsredovisningen

Jag har reviderat årsredovisningen för Vindico Security AB (publ) för räkenskapsåret 2011.

Styrelsens och verkställande direktörens ansvar för årsredovisningen

Det är styrelsen och verkställande direktören som har ansvaret för att upprätta en årsredovisning som ger en rättvisande bild enligt årsredovisningslagen och för den interna kontroll som styrelsen och verkställande direktören bedömer är nödvändig för att upprätta en årsredovisning som inte innehåller väsentliga felaktigheter, vare sig dessa beror på oegentligheter eller på fel.

Revisorns ansvar

Mitt ansvar är att uttala mig om årsredovisningen på grundval av min revision. Jag har utfört revisionen enligt International Standards on Auditing och god revisionssed i Sverige. Dessa standarder kräver att jag följer yrkesetiska krav samt planerar och utför revisionen för att uppnå rimlig säkerhet att årsredovisningen inte innehåller väsentliga felaktigheter.

En revision innefattar att genom olika åtgärder inhämta revisionsbevis om belopp och annan information i årsredovisningen. Revisorn väljer vilka åtgärder som ska utföras, bland annat genom att bedöma riskerna för väsentliga felaktigheter i årsredovisningen, vare sig dessa beror på oegentligheter eller på fel. Vid denna riskbedömning beaktar revisorn de delar av den interna kontrollen som är relevanta för hur bolaget upprättar årsredovisningen för att ge en rättvisande bild i syfte att utforma granskningsåtgärder som är ändamålsenliga med hänsyn till omständigheterna, men inte i syfte att göra ett uttalande om effektiviteten i bolagets interna kontroll. En revision innefattar också en utvärdering av ändamålsenligheten i de redovisningsprinciper som har använts och rimligheten i styrelsens och verkställande direktörens uppskattningar i redovisningen, liksom en utvärdering av den övergripande presentationen i årsredovisningen.

Jag anser att de revisionsbevis jag har inhämtat är tillräckliga och ändamålsenliga som grund för mina uttalanden.

Uttalanden

Enligt min uppfattning har årsredovisningen upprättats i enlighet med årsredovisningslagen och ger en i alla väsentliga avseenden rättvisande bild av Vindico Security AB (publ)s finansiella ställning per den 31 december 2011 och av dess finansiella resultat och kassaflöden för året enligt årsredovisningslagen. Förvaltningsberättelsen är förenlig med årsredovisningens övriga delar.

Jag tillstyrker därför att årsstämman fastställer resultaträkningen och balansräkningen.

Rapport om andra krav enligt lagar och andra författningar

Utöver min revision av årsredovisningen har jag även reviderat förslaget till dispositioner beträffande bolagets förlust samt styrelsens och verkställande direktörens förvaltning för Vindico Security AB (publ) för räkenskapsåret 2011.

Styrelsens och verkställande direktörens ansvar

Det är styrelsen som har ansvaret för förslaget till dispositioner beträffande bolagets förlust, och det är styrelsen och verkställande direktören som har ansvaret för förvaltningen enligt aktiebolagslagen.

Revisorns ansvar

Mitt ansvar är att med rimlig säkerhet uttala mig om förslaget till dispositioner beträffande bolagets förlust och om förvaltningen på grundval av min revision. Jag har utfört revisionen enligt god revisionsssed i Sverige.

Som underlag för mitt uttalande om styrelsens förslag till dispositioner beträffande bolagets förlust har jag granskat om förslaget är förenligt med aktiebolagslagen.

Som underlag för mitt uttalande om ansvarsfrihet har jag utöver min revision av årsredovisningen granskat väsentliga beslut, åtgärder och förhållanden i bolaget för att kunna bedöma om någon styrelseledamot eller verkställande direktören är ersättningskyldig mot bolaget. Jag har även granskat om någon styrelseledamot eller verkställande direktören på annat sätt har handlat i strid med aktiebolagslagen, årsredovisningslagen eller bolagsordningen.

Jag anser att de revisionsbevis jag inhämtat är tillräckliga och ändamålsenliga som grund för mina uttalanden.

Uttalanden

Jag tillstyrker att årsstämman behandlar förlusten enligt förslaget i förvaltningsberättelsen och beviljar styrelsens ledamöter och verkställande direktören ansvarsfrihet för räkenskapsåret.

Borås den 8 maj 2012



Tommy Claesson
Godkänd revisor