




**Vadsbo SwitchTech**  
Group AB

Årsredovisning och koncernredovisning för 2018

# Vadsbo SwitchTech Group AB (publ)

Org.nr. 556476-0782



**Styrelsen och verkställande direktören får härmed avlämna årsredovisning och koncernredovisning för räkenskapsåret 2018-01-01 -- 2018-12-31.**

<b>Innehåll</b>	<b>Sida</b>
- Förvaltningsberättelse	3
- Koncernens resultaträkning	10
- Koncernens balansräkning	11
- Koncernens förändringar i Eget kapital	13
- Koncernens kassaflödesanalys	14
- Moderföretages resultaträkning	15
- Moderföretages balansräkning	16
- Moderföretages förändringar Eget kapital	18
- Moderföretages kassaflödesanalys	19
- Tilläggsupplysningar	20
- Underskrifter	33
- Revisionsberättelse	34

**Vadsbo SwitchTech Group AB (publ)**

Org. nr. 556476-0782

## **F Ö R V A L T N I N G S B E R Ä T T E L S E**

**Styrelsen och verkställande direktören får härmed avlämna årsredovisning och koncernredovisning för räkenskapsåret 2018-01-01 -- 2018-12-31.**

Årsredovisningen är upprättad i tusental svenska kronor, KSEK, om inte annat anges.

### **Året som gått**

- Nettoomsättningen uppgick till 32 571 kkr (28 437 kkr).
- Nettoomsättningstillväxt 15 %.
- Rörelseresultat före avskrivningar (EBITDA) uppgick till 1 640 kkr (-468 kkr).
- EBITDA marginalen var 5 % (-1,6 %).
- Rörelseresultatet uppgick till -599 kkr (-2 290 kkr).
- Nettoresultatet uppgick till -505 kkr (-2 614 kkr).
- Kassaflödet under året uppgick till 0 mkr (-1,8 mkr).

### **VD har ordet**

”Nya produkter, nya marknader och fortsatt tillväxt”

Det tar sig!

Vi hade en ökad omsättning 2018 med 15% under lönsamhet. Vadsbos export var mycket framgångsrik med en tillväxt om 22%. Tillväxten bygger på två större faktorer: dimrar och Casambi-systemet. Vi är idag en strategisk partner till Casambi, vilket bland annat lett till flera avtal med företag i Europa som nyttjar Casambi-systemet. Casambi tar marknadsandelar och skapar nya marknader där Vadsbo är en nyckelpartner i denna tillväxt.

Vadsbos försäljning av dimrar har under 2018 ökade med 27% på en underliggande marknad som växte med 8%. Försäljningen skedde på både den inhemska- och exportmarknaden till grossister och distributörer i Europa där flera nya produkter lanserades.

Året har dessutom inneburit flertalet positiva utmaningar. Vi har förändrat vår varumärkesprofil och kommunikation till den professionella marknaden. Vi har breddat vårt produktsortiment genom egenutveckling och avtal med leverantörer.

Vidare har året inneburit ett omtag av koncernens struktur där förändringen stått i fokus för att sätta det nya Vadsbo som kan möta både dagens och morgondagens behov inom smart belysning.

2019 kommer innebära fortsatt lansering av nya produkter och målmedveten satsning för att bli det självklara valet för våra kunder. Jag ser fram emot detta med stora förväntningar.

Med vänliga hälsningar,

Henrik Lönner, Koncernchef Vadsbo SwitchTech Group AB (publ)

### **Väsentliga händelser under året**

- Vadsbo lanserade en ny vriddimmer för LED (VD300) och satte därmed en ny branschstandard för dimring av LED.
- Vadsbo fick en miljonorder inom OEM-segmentet från exportkund om 2 MSEK som leverades under Q2.
- Vadsbo tredubblade sin försäljning av vriddimrar med en ökad produktmarginal i Q1.
- Vadsbo skrev avtal med ännu en exportkund inom smart belysning och IoT och mottog en första order om 0,6 MSEK som leverades under Q2.
- Vadsbo lanserade tre nya uppkopplade produkter inom smarta system i Q4.

*zlu*

## Vadsbo SwitchTech Group AB (publ)

Org. nr. 556476-0782

### Väsentliga händelser efter räkenskapsårets slut

- Koncernen har tecknat ett factoringavtal med en limit om 8 mkr och har därutöver en checklimit på 3 mkr.

### Koncernens finansiella mål

#### *Tillväxt*

Bolaget har som mål att växa med i genomsnitt 25–35 procent årligen de närmaste tre åren. Tillväxten ska i första hand vara organisk och i andra hand förvärvsdriven. Vid förvärv kan tillväxten komma att vara högre vissa år. Det är då viktigt att den då nya organisationen konsolideras, vilket kan innebära en tillfälligt lägre tillväxt under nästkommande år. Koncernens nettoomsättning växte med 15 % helåret 2018.

Lönsamhet i enlighet med uppsatta finansiella mål ska prioriteras före tillväxt.

#### *Lönsamhet*

Lönsamhetsmålet är en EBITDA-marginal om 13 procent på årsbasis. Vid uppstart på nya geografiska marknader kan lönsamheten dock tillfälligt vara svagare under de första sex till tolv månaderna. Marginalen påverkas också till en viss del av säsongsvariationer. Helårets EBITDA marginalen uppgick till 5 % (-1,6% föregående år).

#### *Soliditet*

Bolagets mål är att soliditeten ska vara minst 30 procent. Bolagets soliditet uppgick vid utgången av perioden till 52,2 %.

### Finansiell ställning och likviditet

Likvida medel inklusive checkkrediterna uppgick per den 31 december 2018 till 1,4 mkr.

Koncernen hade vid periodens utgång räntebärande skulder uppgående till 7,1 mkr.

Koncernen har i början av 2019 tecknat ett factoringavtal med en limit om 8 mkr och har därutöver en checklimit på 3 mkr. Styrelsen och VD anser att denna och flera andra åtgärder som har vidtagits tillgodoser koncernens likviditetsbehov avseende 2019.

Kassaflödet för perioden (1 januari – 31 december) uppgick till 0 mkr där den löpande verksamhetens del uppgick till +3,1 mkr. Detta kommer främst ur det positiva kassaflödet från den löpande affärsverksamheten om +1,7 mkr, minskning av kundfordringarna som därmed binder mindre kapital om +0,8 mkr samt att bolagets rörelseskulder ökar om +0,4 mkr pga. ökade upplupna kostnader. Kassaflödet från investeringsverksamheten uppgick till -2,3 mkr och bestod främst av aktiverad produktutveckling i dotterbolaget samt inköpta produktionsverktyg.

Kassaflödet från finansieringsverksamhet uppgick till -0,8 mkr vilket kommer ur den utnyttjade checkkredit om +0,7 mkr samt amorteringen av skulder om -1,5 mkr.

Moderbolaget hade en extern omsättning om 1 mkr under perioden vilket avser fakturering till dotterbolaget av koncerngenomsamma tjänster och gjorde ett resultat på +0,1 mkr.

Moderbolagets egna kapital var totalt 17,7 mkr varav bundet 5,9 mkr.

ZM

## Vadsbo SwitchTech Group AB (publ)

Org. nr. 556476-0782

### Likviditetsrisker

Likviditetsrisk är den risk som föreligger om koncernen inte klarar sina betalningar till följd av otillräcklig likviditet och/eller svårighet att få krediter från kreditgivare. Koncernen har en stabil finansiell ställning utifrån tillgängliga checkkrediter och säkrad möjlighet till försäljning av fakturor och en mångårig relation med en av Sveriges största banker. Pågående och framtida projekt planeras kunna finansieras med eget kapital och kreditutrymmen. Likviditetsrisken är för tillfället begränsad utifrån det nya factoringavtal som är på plats i början av 2019 vilket gör att koncernens kreditram ökat till att uppgå till totalt 11 mkr och med möjligheten att öka factoringlimit för att följa koncernens tillväxtresa kommande år.

### Verksamheten

Bolaget Vadsbo SwitchTech Group utvecklar, tillverkar och säljer produkter inom strömförsörjnings-, strömreglerings- och belysningsområdet jämte annan därmed förenlig verksamhet liksom äga och förvalta fast och lös egendom.

Verksamheten i dotterbolaget Vadsbo Transformatorer AB omfattar utveckling, tillverkning och försäljning av strömreglerings- och strömförsörjningsprodukter för LED belysning samt kraftförsörjningsprodukter.

### Forskning och utveckling

Koncernen utvecklar produkter och system inom strömreglerings- och strömförsörjningsprodukter för LED belysning. Dessa kostnader aktiveras eftersom dessa investeringar beräknas ge ett framtida positivt kassaflöde. Under räkenskapsåret har nya utvecklingskostnader aktiverats inom dessa områden.

### Miljö-policy

Koncernen arbetar aktivt med att uppfylla sina åtaganden kring elektronik producenters återvinningsansvar och samarbetar aktivt med naturvårdsverket och elektronikåtervinningsföreningen i frågan.

### Förväntad framtida utveckling och väsentliga riskfaktorer

Marknaden för belysningsstyrning och smart belysning kommer att vara en tillväxtmarknad i många år framåt. Bolaget verkar på en expansiv marknad med goda tillväxtpotentialer både i Sverige och på andra marknader. Bolaget har som uttalat mål att växa såväl organiskt och genom förvärv. Styrelsen ser positivt på de närmaste åren.

De mest väsentliga riskerna och osäkerhetsfaktorerna för koncernen kan delas in i operationella och finansiella faktorer.

### Operationella risker och osäkerhetsfaktorer

Bolaget agerar på en konkurrensutsatt marknad och möter konkurrens från flera olika håll och från flera typer av aktörer. Det kan inte uteslutas att en ökad konkurrens skulle kunna leda till reducerade tillväxtpotentialer och sämre lönsamhet för Vadsbo SwitchTech Group AB. Bolaget är dock mycket konkurrenskraftiga då de har många år i branschen och en organisation som är väl anpassad för verksamheten. Marknaden för smart belysning och belysningsstyrning har en god underliggande tillväxt på grund av de ökade behoven av kontrollbarhet för belysningen samt framväxten av IOT och smarta hem som ökar hos såväl privata miljöer som professionella- och industriella miljöer. Marknaden förväntas vara god i många år framåt.

ZU

## Vadsbo SwitchTech Group AB (publ)

Org. nr. 556476-0782

### Leverantörer

Vadsbo SwitchTech säljer och levererar produkter från ett mindre antal leverantörer och är beroende av avtal med dessa leverantörer. En försvagad position för och/eller gentemot någon av Bolagets leverantörer kan leda till att Vadsbo SwitchTech inte lyckas förhandla fram lönsamma leverantörsavtal vilket kan påverka lönsamheten negativt.

### Produktutveckling

Vadsbo SwitchTech utvecklar egna produkter gentemot vad Bolaget uppfattar vara marknadens krav. Produktutveckling är förenat med risker. Det kan visa sig att utveckling tar längre tid, kostar mer pengar eller att den ursprungliga specifikationen ej motsvarar det marknaden vill ha. I dessa fall kan det inte uteslutas att Bolagets lönsamhet och möjlighet att växa påverkas negativt.

### Beroende av nyckelpersoner och medarbetare

Vadsbo SwitchTech baserar sin framgång på ett fåtal personers kunskap, erfarenhet och kreativitet. Bolaget är även i framtiden beroende av att kunna finna kvalificerade medarbetare. Bolaget arbetar hårt med att minska beroendet av nyckelpersoner genom en god dokumentation av rutiner och arbetsmetoder.

### Marknadsutveckling

Vadsbo SwitchTech är framför allt beroende av att marknaden för belysningsinstallationer utvecklas på ett bra sätt. Denna utveckling påverkas av infrastruktursatsningar, nybyggnation och renovering av fastigheter (såväl privata villor och hus som större fastigheter (bostäder och industri). Skulle marknaden av någon anledning inte växa enligt förväntan kommer detta att påverka Bolagets försäljning negativt.

### Immateriella rättigheter och patent

Bolaget arbetar med utveckling av nya produkter och lösningar. Bolaget försöker att kontinuerligt skydda immateriella tillgångar via god sekretess och, då det är applicerbart och affärsmässigt motiverat, med patentansökningar. Intrång i Bolagets immateriella tillgångar av tredje part skulle kunna påverka Bolaget negativt. Skulle Bolaget självt, trots ansträngningar att undvika detta, inkräkta på annans patent kan detta påverka Bolaget negativt.

### Finansiella risker

Som företag med sin tillverkning av produkter förlagd till underleverantörer utomlands har företaget att hantera de valutarisker som ligger i kursutvecklingen av USD och EUR. Företaget har lång hantering av denna typ av risk med hjälp av terminssäkringar och valutaoptioner.

ZM

**Vadsbo SwitchTech Group AB (publ)**

Org. nr. 556476-0782

**Flerårsjämförelse, koncernen\***

	2018	2017	2016	2015
Nettoomsättning	32 571	28 437	29 651	0
Resultat efter finansiella poster	-467	-2 871	1 156	-11
Balansomslutning	28 188	29 289	26 062	23 440
Soliditet (%)	52,2%	51,8%	63,3%	3,7%

**Flerårsjämförelse, moderföretaget\***

	2018	2017	2016	2015	2014
Nettoomsättning	1 042	967	566	0	0
Resultat efter finansiella poster	-1 688	-644	-112	-11	497
Balansomslutning	25 141	25 153	21 709	12 052	1 350
Soliditet (%)	70,6%	69,9%	78,0%	7,3%	65,7%

<b>Koncernens nyckeltal*</b>	<b>2018</b>	<b>2017</b>
Nettoomsättningstillväxt	15%	-4%
EBITDA marginal	5,0%	-1,6%
Rörelsemarginal	-1,8%	-8,1%
Soliditet	52,2%	51,8%
Resultat per aktie före utspädning (kr)	-0,035	-0,181
Resultat per aktie efter utspädning (kr)	-0,033	-0,176
Resultat per anställd (tkr)	-32	-163
Kassalikviditet	0,6	0,8
Antal anställda	15	15
Genomsnittligt antal anställda	16	16
Antal aktier	14 453 100	14 453 100
Genomsnittligt antal aktier	14 453 100	14 419 767
Genomsnittligt antal aktier efter utspädning	15 174 216	14 819 767

\*Definitioner av nyckeltal, se tilläggsupplysningar

ZM

## Vadsbo SwitchTech Group AB (publ)

Org. nr. 556476-0782

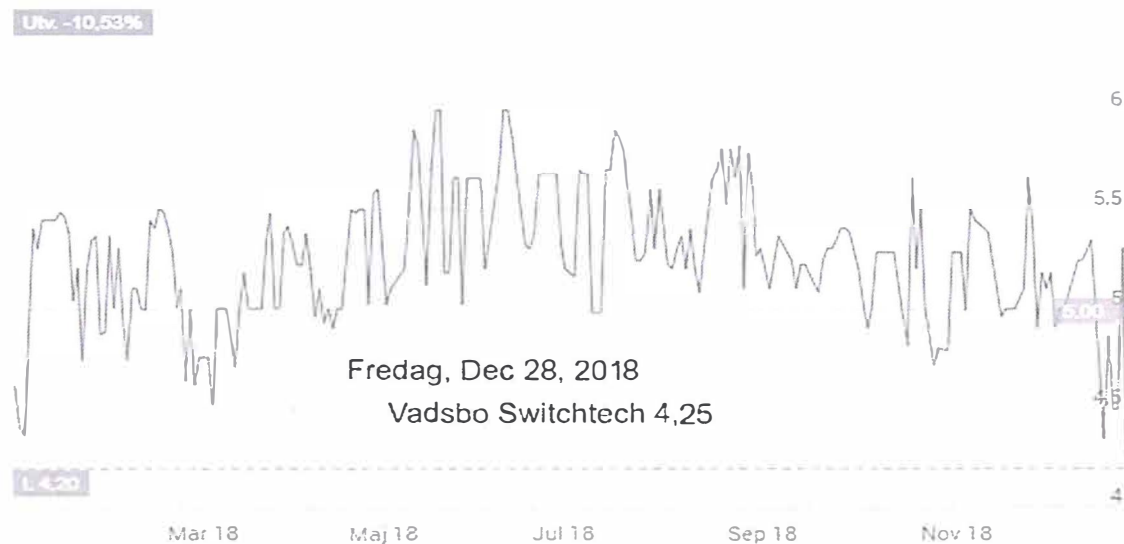
### Aktien

Bolagets aktie är sedan 3 maj 2016 listad på Spotlight Stock Market (fd. AktieTorget) under tickern VADS.

Totalt antal aktier är innan utspädning från befintliga teckningsoptionsprogram

14 453 100 st.

Aktiens utveckling under 2018:



På årsstämman den 17 maj 2018 beslutades det att ge styrelsen ett bemyndigande att emittera upp till 1 500 000 aktier. Sådan emission kan göras i samband med företagsförvärv eller för att finansiera framtida expansion.

Existerande optionsprogram är:

1.Enligt beslut på årsstämman den 23 februari 2016 tecknades i mars 2016, 400 000 teckningsoptioner av ledande befattningshavare och anställda i bolaget. Teckning av aktier ska ske under tiden från och med den 1 mars 2019 till och med den 31 mars 2019. Teckningskursen för aktier som tecknas med teckningsoptioner ska vara 5 SEK.

2.Enligt beslut på årsstämman den 17 maj 2018 tecknades i juni 2018, 400 000 teckningsoptioner av ledande befattningshavare och anställda i bolaget. Teckning av aktier ska ske under tiden från och med den 1 juli 2021 till och med den 31 juli 2021. Teckningskursen för aktier som tecknas med teckningsoptioner ska vara 12 SEK.

Antal aktieägare var vid periodens slut 778 st.

Bolagets börsvärde var per 2018-12-31 cirka 61 mkr.

ZM



**Vadsbo SwitchTech Group AB (publ)**

Org. nr. 556476-0782

**Ägaruppställning 10 största ägarna i bolaget per den 31/12 2018**

<b>Ägare</b>	<b>Antal Aktier</b>	<b>Procent av kapital och röster</b>
Jonas Nordlund via EFG BANK	2 306 351	15,96%
Göran Nordlund via Fore C Investment Holding AB	2 306 350	15,96%
Carl Schneider via Jovitech Invest AB	2 306 340	15,96%
Martin och Kristian Larsson via EMK Holding AB	2 049 180	14,18%
Sune Tholin	1 232 023	8,52%
Mikael Pettersson	657 658	4,55%
Henrik Lönner	655 738	4,54%
Avanza Pension	360 819	2,50%
Business Control Partner Holding AB	327 869	2,27%
Radislav Kondic	197 764	1,37%
Övriga ägare	2 053 008	14,20%
<b>Totalt</b>	<b>14 453 100</b>	<b>100,00%</b>

**Resultatdisposition**

Belopp anges i SEK

Förslag till disposition av bolagets resultat

balanserad vinst

11 690 579

årets resultat

107 679

---

11 798 258

Styrelsen föreslår att

i ny räkning överföres

11 798 258

---

11 798 258

Beträffande bolagets resultat och ställning i övrigt hänvisas till efterföljande resultat- och balansräkningar med tillhörande tilläggsupplysningar.

**Vadsbo SwitchTech Group AB (publ)**

Org. nr. 556476-0782

**KONCERNENS RESULTATRÄKNING**

Belopp i KSEK	Not	2018-01-01 2018-12-31	2017-01-01 2017-12-31
<b>Rörelsens intäkter</b>	4		
Nettoomsättning		32 571	28 437
Aktiverat arbete för egen räkning		1 505	1 867
Övriga rörelseintäkter		586	823
		<b>34 662</b>	<b>31 127</b>
<b>Rörelsens kostnader</b>			
Handelsvaror		-18 109	-17 418
Övriga externa kostnader	6	-6 406	-5 292
Personalkostnader	7	-8 507	-8 886
<b>Rörelseresultat före avskrivningar</b>		<b>1 640</b>	<b>-468</b>
Avskrivningar av immateriella och materiella anläggningstillgångar		-2 239	-1 822
<b>Rörelseresultat</b>		<b>-599</b>	<b>-2 290</b>
Ränteintäkter och liknande finansiella intäkter	8	424	55
Räntekostnader och liknande finansiella kostnader	9	-291	-636
Finansiella poster - netto		133	-581
<b>Resultat efter finansiella poster</b>		<b>-467</b>	<b>-2 871</b>
<b>Resultat före skatt</b>		<b>-467</b>	<b>-2 871</b>
Skatt på årets resultat	10	-38	257
<b>Årets resultat</b>		<b>-505</b>	<b>-2 614</b>

ZM

**KONCERNENS BALANSRÄKNING**

		2018-12-31	2017-12-31
Belopp i KSEK	Not		
<b>TILLGÅNGAR</b>			
<b>Anläggningstillgångar</b>			
<b>Immateriella anläggningstillgångar</b>			
Balanserade utgifter för utvecklingsarbeten	11	8 265	7 600
Goodwill	12	4 335	4 966
<b>Summa immateriella tillgångar</b>		<u>12 600</u>	<u>12 566</u>
<b>Materiella anläggningstillgångar</b>			
Inventarier, verktyg och installationer	13	1 537	1 471
		<u>1 537</u>	<u>1 471</u>
<b>Summa anläggningstillgångar</b>		<b>14 137</b>	<b>14 038</b>
<b>Omsättningstillgångar</b>			
<b>Varulager m.m.</b>			
Färdiga varor och handelsvaror		6 225	6 308
		<u>6 225</u>	<u>6 308</u>
<b>Kortfristiga fordringar</b>			
Kundfordringar		6 613	7 445
Skattefordringar		516	665
Övriga fordringar		2	3
Förutbetalda kostnader och upplupna intäkter		688	829
		<u>7 819</u>	<u>8 942</u>
<b>Likvida medel</b>		6	2
<b>Summa omsättningstillgångar</b>		<b>14 051</b>	<b>15 251</b>
<b>SUMMA TILLGÅNGAR</b>		<b>28 188</b>	<b>29 289</b>

ZM

Vadsbo SwitchTech Group AB (publ)  
Org. nr. 556476-0782

## KONCERNENS BALANSRÄKNING

Belopp i KSEK	Not	2018-12-31	2017-12-31
<b>EGET KAPITAL OCH SKULDER</b>			
<b>Eget kapital</b>			
Aktiekapital (14 253 100 aktier)		5 945	5 945
Övrigt tillskjutet kapital		10 613	10 560
Balanserat resultat inklusive årets resultat		-1 841	-1 336
<b>Summa eget kapital</b>		<b>14 717</b>	<b>15 169</b>
<b>Avsättningar</b>			
Uppskjutna skatteskulder	14	10	0
<b>Summa avsättningar</b>		<b>10</b>	<b>0</b>
<b>Långfristiga skulder</b>			
Skulder till kreditinstitut	17	922	2 409
<b>Summa långfristiga skulder</b>		<b>922</b>	<b>2 409</b>
<b>Kortfristiga skulder</b>			
Checkräkningskredit	18	4 642	3 958
Skulder till kreditinstitut		1 488	1 488
Leverantörsskulder		4 007	4 148
Övriga skulder	20	1 034	1 016
Upplupna kostnader och förutbetalda intäkter	21	1 369	1 101
<b>Summa kortfristiga skulder</b>		<b>12 539</b>	<b>11 710</b>
<b>SUMMA EGET KAPITAL OCH SKULDER</b>		<b>28 188</b>	<b>29 289</b>

*SM*

**Vadsbo SwitchTech Group AB (publ)**

Org. nr. 556476-0782

Belopp i KSEK

**Koncernens rapport över  
förändringar i Eget Kapital**

	Not	Aktiek apital	Övrigt tillskjutet kapital	Balanserat resultat inklusive årets resultat	Summa eget kapital
<b>Ingående balans per 1 Januari 2017</b>		<b>5 863</b>	<b>9 357</b>	<b>1 279</b>	<b>16 499</b>
Årets resultat		0	0	-2 614	-2 614
Övrigt totalresultat för året		0	0	0	0
<b>Summa totalresultat</b>		<b>0</b>	<b>0</b>	<b>-2 615</b>	<b>-2 615</b>
Nyemission mars 2017		82	1 224	0	1 306
Kostnader hänförliga till emission		0	-21	0	-21
<b>Summa transaktioner med aktieägare, redovisade direkt i eget kapital</b>		<b>82</b>	<b>1 203</b>	<b>0</b>	<b>1 285</b>
<b>Utgående balans per 31 december 2017</b>		<b>5 945</b>	<b>10 560</b>	<b>-1 336</b>	<b>15 169</b>
<b>Ingående balans per 1 januari 2018</b>		<b>5 945</b>	<b>10 560</b>	<b>-1 336</b>	<b>15 169</b>
Årets resultat		0	0	-505	-505
<b>Summa totalresultat</b>		<b>0</b>	<b>0</b>	<b>-505</b>	<b>-505</b>
Optionslikvid		0	53	0	53
<b>Summa transaktioner med aktieägare, redovisade direkt i eget kapital</b>		<b>0</b>	<b>53</b>	<b>0</b>	<b>53</b>
<b>Utgående balans per 31 december 2018</b>		<b>5 945</b>	<b>10 613</b>	<b>-1 841</b>	<b>14 717</b>

201

**KONCERNENS RAPPORT ÖVER  
KASSAFLÖDEN**

Belopp i KSEK	Not	2018-01-01 2018-12-31	2017-01-01 2017-12-31
<b>Den löpande verksamheten</b>			
Rörelseresultat		-599	-2 290
Ej kassaflödespåverkande poster:			
- Avskrivningar enligt plan		2 239	1 822
Erhållen ränta		424	26
Erlagd ränta		-291	-606
Betald inkomstskatt		-106	-655
<b>Kassaflöde från den löpande verksamheten</b>			
<b>före förändringar av rörelsekapital</b>		<b>1 666</b>	<b>-1 703</b>
Ökning(-)/minskning(+) av varulager		82	-2 005
Ökning(-)/minskning(+) av kundfordringar		833	-1 341
Ökning(-)/minskning(+) av övriga rörelsefordringar		290	-700
Ökning(+)/minskning(-) av leverantörsskulder		-141	2 765
Ökning(+)/Minskning(-) av övriga rörelseskulder		364	276
<b>Kassaflöde från förändringar i rörelsekapital</b>		<b>1 427</b>	<b>-1 004</b>
<b>Kassaflöde från den löpande verksamheten</b>		<b>3 094</b>	<b>-2 708</b>
<b>Investeringsverksamheten</b>			
Förvärv av im- och materiella anläggningstillgångar	11/12/13	-2 338	-2 840
<b>Kassaflöde från investeringsverksamheten</b>		<b>-2 338</b>	<b>-2 840</b>
<b>Finansieringsverksamheten</b>			
Amortering av lån	17	-1 487	-1 531
Nyemissioner		0	1 285
Optionslikvid		53	0
Utnyttjad checkkredit	18	684	3 958
<b>Kassaflöde från finansieringsverksamheten</b>		<b>-750</b>	<b>3 712</b>
<b>Förändring av likvida medel</b>		<b>5</b>	<b>-1 836</b>
Likvida medel vid årets början		2	1 838
<b>Likvida medel vid årets slut</b>		<b>6</b>	<b>2</b>

ZU

**Vadsbo SwitchTech Group AB (publ)**

Org. nr. 556476-0782

**MODERFÖRETAGETS RESULTATRÄKNING**

Belopp i KSEK	Not	2018-01-01	2017-01-01
		2018-12-31	2017-12-31
<b>Rörelsens intäkter</b>			
Nettoomsättning	5	1 042	967
		<u>1 042</u>	<u>967</u>
<b>Rörelsens kostnader</b>			
Övriga externa kostnader	6	-1 962	-1 570
Personalkostnader	7	-744	-69
		<u>-1 664</u>	<u>-671</u>
<b>Rörelseresultat före avskrivningar</b>		<b>-1 664</b>	<b>-671</b>
Avskrivningar av materiella anläggningstillgångar		-47	-40
<b>Rörelseresultat</b>		<b>-1 710</b>	<b>-711</b>
<b>Resultat från finansiella poster</b>			
Resultat från övriga värdepapper och fordringar	8	0	43
Ränteintäkter från koncernföretag	8	280	144
Räntekostnader och liknande resultatposter	9	-258	-120
<b>Resultat efter finansiella poster</b>		<b>-1 688</b>	<b>-644</b>
Erhållna koncernbidrag		1 796	0
		<u>1 796</u>	<u>0</u>
<b>Resultat före skatt</b>		<b>108</b>	<b>-644</b>
Skatt på årets resultat	10	0	0
<b>Årets resultat</b>		<b>108</b>	<b>-644</b>

*ZM*

**Vadsbo SwitchTech Group AB (publ)**

Org. nr. 556476-0782

**MODERFÖRETAGETS BALANSRÄKNING**

Belopp i KSEK	Not	2018-12-31	2017-12-31
<b>TILLGÅNGAR</b>			
Inventarier, verktyg och installationer	13	138	185
		138	185
<b>Finansiella anläggningstillgångar</b>			
Andelar i koncernföretag	15	10 239	10 239
		10 239	10 239
<b>Summa anläggningstillgångar</b>		<b>10 377</b>	<b>10 423</b>
<b>Omsättningstillgångar</b>			
<b>Kortfristiga fordringar</b>			
Fordringar hos koncernföretag	19	14 397	14 415
Aktuell skattefordran		20	0
Övriga fordringar		80	48
Förutbetalda kostnader och upplupna intäkter		267	267
		14 764	14 730
<b>Kassa och bank</b>		<b>0</b>	<b>0</b>
<b>Summa omsättningstillgångar</b>		<b>14 764</b>	<b>14 730</b>
<b>SUMMA TILLGÅNGAR</b>		<b>25 141</b>	<b>25 153</b>





**MODERFÖRETAGETS BALANSRÄKNING**

Belopp i KSEK	Not	2018-12-31	2017-12-31
<b>EGET KAPITAL OCH SKULDER</b>			
<b>Eget kapital</b>			
<b>Bundet eget kapital</b>			
Aktiekapital		5 945	5 945
Summa bundet eget kapital		5 945	5 945
<b>Fritt eget kapital</b>			
Balanserad vinst eller förlust		11 691	12 282
Årets resultat		108	-644
Summa fritt eget kapital		11 798	11 638
<b>Summa eget kapital</b>		<b>17 743</b>	<b>17 583</b>
<b>Långfristiga skulder</b>			
Skulder till kreditinstitut	17	650	1 950
<b>Summa långfristiga skulder</b>		<b>650</b>	<b>1 950</b>
<b>Kortfristiga skulder</b>			
Checkräkningskredit	18	4 642	3 958
Skulder till kreditinstitut		1 300	1 300
Leverantörsskulder		616	245
Övriga skulder	20	0	13
Upplupna kostnader och förutbetalda intäkter	21	189	105
<b>Summa kortfristiga skulder</b>		<b>6 747</b>	<b>5 620</b>
<b>SUMMA EGET KAPITAL OCH SKULDER</b>		<b>25 141</b>	<b>25 153</b>

ZU

**Vadsbo SwitchTech Group AB (publ)**

Org. nr. 556476-0782

Belopp i KSEK

**MODERFÖRETAGETS****RAPPORT ÖVER****FÖRÄNDRINGAR I EGET****KAPITAL**

	Bundet eget		Fritt eget kapital		Summa eget kapital	
	Not	Aktiekapital	försäljning av aktier	Överkursfond		Balanserad vinst och årets resultat
<b>Ingående balans per 1 Januari 2017</b>		<b>5 863</b>	<b>3</b>	<b>9 356</b>	<b>1 722</b>	<b>16 943</b>
<b>Totalresultat</b>						
Årets resultat		0	0	0	-644	-644
<b>Summa totalresultat</b>		<b>0</b>	<b>0</b>	<b>0</b>	<b>-644</b>	<b>-644</b>
Nyemission mars 2017		82	0	1 224	0	1 306
Optionsprogram 2016		0	0	0	0	0
Nyemission maj 2016		0	0	0	0	0
Kostnader hänförliga till emission		0	0	-21	0	-21
<b>Summa transaktioner med aktieägare, redovisade direkt i eget</b>		<b>82</b>	<b>0</b>	<b>1 202</b>	<b>0</b>	<b>1 285</b>
<b>Utgående balans per 31 december 2017</b>		<b>5 945</b>	<b>3</b>	<b>10 559</b>	<b>1 077</b>	<b>17 583</b>
<b>Ingående balans per 1 januari 2018</b>		<b>5 945</b>	<b>3</b>	<b>10 559</b>	<b>1 077</b>	<b>17 583</b>
<b>Totalresultat</b>						
Årets resultat		0	0	0	108	108
<b>Summa totalresultat</b>		<b>0</b>	<b>0</b>	<b>0</b>	<b>108</b>	<b>108</b>
Optionslikvid		0	0	53	0	53
<b>Summa transaktioner med aktieägare, redovisade direkt i eget</b>		<b>0</b>	<b>0</b>	<b>53</b>	<b>0</b>	<b>53</b>
<b>Utgående balans per 31 december 2018</b>		<b>5 945</b>	<b>3</b>	<b>10 611</b>	<b>1 185</b>	<b>17 743</b>

ZM

**Vadsbo SwitchTech Group AB (publ)**

Org. nr. 556476-0782

**MODERFÖRETAGETS RAPPORT ÖVER  
KASSAFLÖDEN**

Belopp i KSEK	Not	2018-01-01 2018-12-31	2017-01-01 2017-12-31
<b>Den löpande verksamheten</b>			
Rörelseresultat		-1 710	-711
Ej kassaflödespåverkande poster			
- Avskrivningar enligt plan		47	40
Erhållen ränta		280	187
Erlagd ränta		-258	-120
<b>Kassaflöde från den löpande verksamheten före förändringar av rörelsekapital</b>		<b>-1 641</b>	<b>-604</b>
<b>Kassaflöde från förändringar av rörelsekapital</b>			
Ökning(-)/minskning(+) av övriga rörelsefordringar		1 762	-5 914
Ökning(+)/minskning(-) av leverantörsskulder		371	65
Ökning(+)/Minskning(-) av övriga rörelseskulder		71	81
<b>Kassaflöde från förändringar i rörelsekapital</b>		<b>2 204</b>	<b>-5 769</b>
<b>Kassaflöde från den löpande verksamheten</b>		<b>563</b>	<b>-6 373</b>
<b>Investeringsverksamheten</b>			
Förvärv av materiella anläggningstillgångar	12	0	-218
<b>Kassaflöde från investeringsverksamheten</b>		<b>0</b>	<b>-218</b>
<b>Finansieringsverksamheten</b>			
Utnyttjad checkkredit	18	684	3 958
Amortering av lån	17	-1 300	-1 300
Nyemissioner		0	1 285
Optionslikvid		53	0
<b>Kassaflöde från finansieringsverksamheten</b>		<b>-563</b>	<b>3 943</b>
<b>Förändring av likvida medel</b>		<b>0</b>	<b>-2 649</b>
Likvida medel vid årets början		0	2 649
<b>Likvida medel vid årets slut</b>		<b>0</b>	<b>0</b>

Vadsbo SwitchTech Group AB (publ)

Org.nr. 556476-0782

## TILLÄGGSUPPLYSNINGAR

### ALLMÄNNA TILLÄGGSUPPLYSNINGAR

#### *Not 1 Redovisnings- och värderingsprinciper - Koncernen och moderbolaget*

Årsredovisning och koncernårsredovisning har upprättats enligt årsredovisningslagen och BFNAR 2012:1 Årsredovisning och koncernredovisning (K3-reglerna).

Principerna är oförändrade jämfört med föregående år.

#### *Värderingsprinciper m.m.*

##### *Fordringar*

Fordringar har upptagits till de belopp varmed de beräknas inflyta.

Övriga tillgångar, avsättningar och skulder har värderats till anskaffningsvärden om inget annat anges nedan.

##### *Definition av nyckeltal*

##### *Nettomsättningstillväxt*

Nettomsättningstillväxt mäts som skillnaden i omsättning mellan två tidpunkter dividerat med omsättningen under den första tidpunkten.

##### *EBITDA marginal*

Resultat före avskrivningar i procent av nettoomsättningen

##### *Rörelsemarginal*

Resultat efter avskrivningar i procent av nettoomsättningen

##### *Soliditet*

Justerat eget kapital i procent av balansomslutningen.

##### *Resultat per aktie efter utspädning (kr)*

Årets resultat dividerat med genomsnittligt antalet aktier efter utspädning

##### *Resultat per anställd (tkr)*

Årets resultat delat med antalet anställda

##### *Resultat per aktie före utspädning (kr)*

Årets resultat dividerat med genomsnittligt antal aktier före utspädning

##### *Genomsnittligt antal aktier*

Antalet aktier räknat varje månad dividerat med 12 månader

##### *Genomsnittligt antal aktier efter utspädning*

Antalet aktier räknat varje månad inräknat optionsprogram dividerat på 12 månader

##### *Genomsnittligt antal anställda*

Antalet anställda räknat varje månad dividerat med 12 månader

##### *Antal anställda*

Antalet anställda per den 31/12-2018

##### *Antalet aktier*

Antalet aktier per den 31/12-2018

##### *Kassalikviditet*

Omsättningstillgångar minus varulager/kortfristiga skulder

ZM

## TILLÄGGSUPPLYSNINGAR

### *Intäktsredovisning*

Inkomsten redovisas till det verkliga värdet av vad som erhållits eller kommer att erhållas. Företaget redovisar därför inkomsten till nominellt värde (fakturabelopp) om ersättningen erhålls i likvida medel direkt vid leverans. Avdrag görs för lämnade rabatter.

### Försäljning av varor

Intäkter från försäljning av varor som inte har några betydande service förpliktelser redovisas vid leverans. Försäljningen av varor redovisas när företaget har överfört de väsentliga risker och förmåner som är förknippade med varornas ägande till kunden, varorna har levererats till kunden och de utgifter som uppkommer till följd av transaktionen kan beräknas på ett tillförlitligt sätt. När varor säljs tillsammans med kundlojalitetsprogram fördelas den erhållna ersättningen mellan försäljning av varor och försäljning av incitament baserat på deras verkliga värden. Intäkter från försäljning där incitament från kundlojalitetsprogram utnyttjas redovisas först vid inlösen av incitament och i samband med att underliggande produkter levereras.

### Ränteintäkter

Ersättning i form av ränta redovisas som intäkt när det är sannolikt att företaget kommer att få ekonomiska fördelar som är förknippade med transaktionen och när inkomsten kan beräknas på ett tillförlitligt sätt.

### *Materiella anläggningstillgångar*

Materiella anläggningstillgångar redovisas till anskaffningsvärde med avdrag för ackumulerade avskrivningar och eventuella nedskrivningar. Tillgångarna skrivs av linjärt över tillgångarnas bedömda nyttjandeperiod förutom mark som inte skrivs av. Nyttjandeperioden omprövas per varje balansdag. Följande nyttjandeperioder tillämpas:

	Antal år
Inventarier, verktyg och installationer	2-5 år

### Borttagande från balansräkningen

Materiella anläggningstillgångar eller komponenter tas bort från balansräkningen eller avyttring när inte framtida ekonomiska fördelar väntas från användning, utrangering eller avyttring av tillgången eller komponenten. När materiella anläggningstillgångar avyttras bestäms realisationsresultatet som skillnaden mellan försäljningspriset och tillgångens redovisade värde och redovisas i resultaträkningen i någon av posterna Övriga rörelseintäkter eller Övriga rörelsekostnader.

### *Immateriella anläggningstillgångar*

Immateriella anläggningstillgångar redovisas till anskaffningsvärde med avdrag för ackumulerade avskrivningar och eventuella nedskrivningar. Tillgångarna skrivs av linjärt över tillgångarnas bedömda nyttjandeperiod. Nyttjandeperioden omprövas per varje balansdag. Pågående projekt skrivs inte av utan nedskrivningsprövas årligen. Följande nyttjandeperioder tillämpas:

	Antal år
Balanserade utvecklingsarbeten, patent och liknande tillgångar	5-10 år

De immateriella tillgångar som skrivs av på 10 år är sådana som är av långsiktig strategisk karaktär, vars nyttjandeperiod bedöms uppgå till minst 10 år. Vad som styrker att de immateriella tillgångarna ska skrivas av under 10 årsperiod är bolagets tidigare erfarenhet och möjligheten att utvinna fler produkter under de utvecklade plattformarna. Historiskt har koncernens utvecklingsprojekt producerat produkter som är gångbara under en tio års period.

ZM

## TILLÄGGSUPPLYSNINGAR

Utgifter som är direkt hänförliga till ett projekts utvecklingsfas redovisas som immateriell anläggningstillgång förutsatt att de uppfyller följande krav:

- \* Det är tekniskt möjligt att färdigställa tillgången så att den kan användas eller säljas.
- \* Företaget har för avsikt att färdigställa tillgången och att använda eller sälja den
- \* Företaget har förutsättningar att använda eller sälja tillgången.
- \* Det är sannolikt att tillgången kommer att generera framtida ekonomiska fördelar.
- \* Det finns tillräckliga resurser att färdigställa tillgången och för att använda eller sälja den.
- \* Utvecklingsutgiften kan mätas på ett tillförlitligt sätt.

Utvecklingsutgifter som inte uppfyller dessa kriterier för aktivering kostnadsförs när de uppkommer. Anskaffningsvärdet för balanserade utgifter inkluderar utgifterna för tillgångens framtagande. Direkt hänförliga utgifter inkluderar personalkostnader uppkomna i arbetet med utvecklingen tillsammans med en lämplig andel av indirekta kostnader.

Borttagande från balansräkningen

Immateriell anläggningstillgång tas bort från balansräkningen vid utrangering eller avyttring av tillgången. När immateriella anläggningstillgångar avyttras bestäms realisationsresultatet som skillnaden mellan försäljningspriset och/eller när inte framtida fördelar väntas från användandet av tillgången utrangeras eller avyttras tillgången till redovisat värde och redovisas i resultaträkningen i någon av posterna Övriga rörelseintäkter eller Övriga rörelsekostnader.

Prövning av nedskrivningsbehov av immateriella och materiella anläggningstillgångar

Per varje balansdag görs en bedömning av om det föreligger någon indikation på att en tillgångs värde är lägre än dess redovisade värde. Finns det en sådan indikation beräknas tillgångens återvinningsvärde. Om återvinningsvärdet understiger redovisat värde görs en nedskrivning som kostnadsförs. En internt upparbetad immateriell anläggningstillgång som ännu inte är färdig att användas eller säljas per balansdagen nedskrivningsprövas alltid. Återvinningsvärdet för en tillgång eller en kassagenererande enhet är det högsta av verkligt värde med avdrag för försäljningskostnader och nyttjandevärdet.

Tillkommande utgifter

Tillkommande utgifter räknas in i tillgångens anskaffningsvärde om det är sannolikt att de framtida ekonomiska fördelar som är förknippade med tillgången kommer att tillfalla Företaget och anskaffningsvärdet kan beräknas på ett tillförlitligt sätt. Om inte kostnadsförs utgifterna.

*Goodwill*

Goodwill utgörs av det belopp varmed anskaffningsvärdet överstiger det verkliga värdet på koncernens andel i det förvärvade dotterföretagets nettotillgångar vid förvärvstillfället.

Goodwill skrivs av linjärt över den beräknade nyttjandetiden. Goodwill som uppkommit på de förvärv koncernen gjort, skrivs av över 10 år. Avskrivningstiden bedöms vara 10 år då det förvärvade värdet av bl.a. de immateriella tillgångar bedöms skapa långsiktiga värden över en 10 årigperiod.

*Finansiella instrument*

Finansiella instrument värderas utifrån anskaffningsvärde.

Finansiella tillgångar och finansiella skulder redovisas när företaget blir part i det finansiella instrumentets avtalsmässiga villkor. Finansiella tillgångar tas bort från balansräkningen när den avtalsenliga rätten till kassaflödet från tillgången upphör eller regleras, eller när de risker och fördelar förknippade med tillgången överförs till annan part. Finansiella skulder tas bort från balansräkningen när den avtalade förpliktelsen fullgörs eller upphör.

ZU

## **TILLÄGGSUPPLYSNINGAR**

Kundfordringar värderas till anskaffningsvärde med avdrag för befarade förluster. Leverantörsskulder och andra icke-räntebärande skulder värderas till nominella belopp.

Finansiella anläggningstillgångar och finansiella långfristiga skulder samt räntebärande kortfristiga finansiella fordringar och skulder värderas såväl vid första redovisningstillfället som i efterföljande värdering till upplupet anskaffningsvärde, vilket normalt är detsamma som verkligt värde (transaktionsvärdet) vid anskaffningstidpunkten med tillägg av direkt hänförliga transaktionsutgifter såsom courtage.

### *Nedskrivning av finansiell anläggningstillgång*

Per varje balansdag bedömer företaget om det finns indikationer på nedskrivningsbehov. Bedömningen görs individuellt post för post. För finansiella anläggningstillgångar som värdeas till upplupet anskaffningsvärde görs nedskrivning av redovisat värde till nuvärdet av den bästa uppskattningen av framtida kassaflöden diskonterat med tillgångens ursprungliga effektivränta eller aktuell ränta på balansdagen för tillgångar med rörlig förräntning. Tillgångar med rörlig ränta diskonteras med aktuell ränta på balansdagen.

### *Leasing*

Koncernens leasingavtal är till större delen operationella och kostnadsförs linjärt över leasingperioden. De finansiella leasingavtalen bedöms ej vara till väsentliga värden och kostnadsför därmed i linje med operationella.

### *Varulager*

Varulagret är värderat till det lägsta av anskaffningsvärdet, beräknat enligt först-in-först-ut, och nettoförsäljningsvärde. Nettoförsäljningsvärdet har beräknats till försäljningsvärdet efter avdrag för beräknad försäljningskostnad, varmed hänsyn har tagits till inkurans.

### *Ersättningar till anställda*

#### *Kortfristiga ersättningar*

Kortfristiga ersättningar till anställda i form av löner, bonus och betald semester, är ersättningar till anställda som förfaller inom 12 månader från balansdagen det år som den anställde tjänat in ersättningen. Kortfristiga ersättningar värderas till det odiskonterade beloppet som företaget förväntas betala till följd av den utnyttjade rättigheten.

#### *Avgiftsbestämda pensionsplaner*

Företaget betalar fastställda avgifter till andra juridiska personer avseende flera statliga planer och försäkringar för enskilda anställda. Företaget har inga legala förpliktelser att betala ytterligare avgifter utöver betalningar av den fastställda avgiften som redovisas som en kostnad i den period där den relevanta tjänsten utförs.

#### *Avsättningar*

Avsättningar redovisas när koncernen har en befintlig förpliktelse (legal eller informell) som en följd av en inträffad händelse, det är sannolikt att ett utflöde av resurser kommer att krävas för att reglera förpliktelsen och en tillförlitlig uppskattning av beloppet kan göras.

ZU

## TILLÄGGSUPPLYSNINGAR

### *Offentliga bidrag*

Ett offentligt bidrag som inte är förenat med krav på framtida prestation intäktsredovisas när villkoren för att få bidraget uppfyllts. Ett offentligt bidrag som är förenat med krav på framtida prestation intäktsredovisas när prestationen utförts. Erhållna bidrag där alla villkor ännu inte är uppfyllda redovisas i posten Övriga skulder. Bidrag som erhållits för förvärv av en anläggningstillgång reducerar anläggningstillgångens anskaffningsvärde.

### *Fordringar och skulder i utländsk valuta*

Monetära poster i utländsk valuta räknas om till balansdagens kurs och de valutakursdifferenser som uppkommer redovisas i resultaträkningen. Valutakursvinster och -förluster avseende rörelserelaterade fordringar och skulder i utländsk valuta redovisas i posterna Övriga rörelseintäkter och Övriga rörelsekostnader. Övriga valutakursvinster och -förluster redovisas under rubriken Resultat från finansiella poster.

Icke-monetära poster omräknas inte på balansdagen och värderas till anskaffningsvärde (omräknat till transaktionsdagens kurs) förutom icke-monetära poster värderade till verkligt värde som omräknas till valutakursen per den dag då verkligt värde fastställdes.

Under 2018 har flöden i utländsk valuta terminssäkrats. Per balansdagen finns ej terminer för räkenskapsåret 2019. Säkringsredovisning tillämpas ej.

### *Inkomstskatt*

Aktuell skatt är inkomstskatt för innevarande räkenskapsår som avser årets skattepliktiga resultat och den del av tidigare räkenskapsårs inkomstskatt som ännu inte har redovisats.

Aktuell skatt värderas till det sannolika beloppet enligt de skattesatser och skatteregler som gäller på balansdagen.

Uppskjuten skatt på temporära skillnader redovisas i den mån de förekommer. Uppskjuten skattefordran avseende underskottsavdrag eller andra framtida skattemässiga avdrag redovisas i den omfattning det är sannolikt att avdragen kan avräknas mot framtida skattemässiga överskott.

ZU



## TILLÄGGSUPPLYSNINGAR

### Not 2 Uppskattningar och bedömningar

När finansiella rapporter upprättas måste styrelsen och den verkställande direktören i enlighet med tillämpade redovisnings- och värderingsprinciper göra vissa uppskattningar, bedömningar och antaganden som påverkar redovisning och värdering av tillgångar, avsättningar, skulder, intäkter och kostnader. De områden där sådan uppskattningar och bedömningar kan ha stor betydelse för Koncernen, och som därmed kan påverka resultat- och balansräkningarna i framtiden, beskrivs nedan.

#### Betydande bedömningar

Följande är betydande bedömningar som har gjorts vid tillämpning av de av Företagets redovisningsprinciper som har den mest betydande effekten på de finansiella rapporterna.

#### Aktivering av immateriella tillgångar

Fördelningen mellan forsknings- och utvecklingsfaserna i nya utvecklingsprojekt av programvara och bestämning av huruvida kraven för aktivering av utvecklingsutgifter är uppfyllda kräver bedömningar. Efter aktivering övervakas huruvida redovisningskraven för utvecklingskostnader uppfylls även fortsättningsvis och om det finns indikationer på att de aktiverade utgifterna kan vara utsatta för värdenedgång. Företaget innehar balanserade immateriella tillgångar som ännu inte har färdigställts. Sådana ska nedskrivningsprövas årligen. För att kunna göra detta måste uppskattning göras av framtida kassaflöden hänförliga till tillgången eller den kassagenererade enhet som tillgången ska hänföras till när den är färdigställd. En lämplig diskonteringsränta ska också bestämma för att kunna diskontera dessa beräknade kassaflöden.

#### Osäkerhet i uppskattningen

Nedan följer information om uppskattningar och antaganden som har den mest betydande effekten på redovisning och värdering av tillgångar, skulder, intäkter och kostnader. Utfallet från dessa kan avvika väsentligt.

#### Nedskrivningar

För att bedöma nedskrivningsbehovet beräknas återvinningsvärdet för varje tillgång eller kassagenererande enhet baserat på förväntade framtida kassaflöde och med användning av en tillämplig ränta för att kunna diskontera kassaflödet. Osäkerheter ligger i antaganden om framtida kassaflöde och fastställande av en lämplig diskonteringsränta.

#### Nyttjandeperioder för avskrivningsbara tillgångar

Per varje balansdag görs en genomgång av gällande bedömningar av nyttjandeperioder för avskrivningsbara tillgångar.

#### Varulager

Per varje balansdag görs en beräkning av nettoförsäljningsvärdet för varulagret varmed de mest tillförlitliga uppgifter som finns tillgängliga beaktas. Det framtida försäljningsvärdet kan påverkas av framtida teknologi och andra marknadsdrivna förändringar som kan minska framtida försäljningspriser.

ZU

## TILLÄGGSUPPLYSNINGAR

### *Not 3 Koncernförhållanden*

#### **Aktier och andelar i dotterföretag**

Aktier och andelar i dotterföretag redovisas till anskaffningsvärde efter avdrag för eventuella nedskrivningar. I anskaffningsvärdet ingår köpeskillingen som erlagts för aktierna samt förvärvskostnader. Eventuella kapitaltillskott läggs till anskaffningsvärdet när de lämnas. Utdelning från dotterföretag redovisas som intäkt.

#### **Koncernredovisning**

I koncernredovisningen ingår dotterföretag där moderföretaget direkt eller indirekt innehar bestämmande inflytande. Vid bedömning av om bestämmande inflytande föreligger, tas hänsyn till innehav av finansiella instrument som är potentiellt röstberättigade och som utan dröjsmål kan utnyttjas eller konverteras till röstberättigade andelar (t ex optioner och konvertibla skuldebrev). Bestämmande inflytande föreligger normalt när moderföretaget direkt eller indirekt innehar mer än 50% av rösterna.

Koncernredovisningen upprättas enligt förvärvsmetoden vilket innebär att dotterföretagens beskattade och obeskattade egna kapital inräknas i koncernens egna kapital endast till den del det intjänas efter förvärvet.

#### **Rörelseförvärv**

Moderföretaget upprättar förvärvsanalys per förvärvstidpunkten för att identifiera koncernens anskaffningsvärde dels för andelarna, dels för dotterföretagets tillgångar, skulder och avsättningar. Rörelseförvärv redovisas i koncernen från och med förvärvstidpunkten. Anskaffningsvärdet för den förvärvade enheten beräknas som summan av köpeskillingen, dvs verkligt värde vid förvärvstidpunkten för erlagda tillgångar, uppkomna eller övertagna skulder samt utgifter som är direkt hänförliga till rörelseförvärvet. Exempel på utgifter är transaktionskostnader. I köpeskillingen ingår villkorad köpeskillning, förutsatt att det vid förvärvstidpunkten är sannolikt att köpeskillingen kommer att justeras vid en senare tidpunkt och att beloppet kan uppskattas på ett tillförlitligt sätt. Anskaffningsvärdet för den förvärvade enheten justeras på balansdagen och när den slutliga köpeskillingen fastställs, dock ej senare än ett år efter förvärvstidpunkten.

Goodwill fastställs efter separat redovisning av identifierbara immateriella tillgångar och beräknas som det överskjutande beloppet av summan av verkligt värde för fastställd ersättning och det verkliga värdet per förvärvstidpunkten för identifierbara nettotillgångarna.

#### **Förändringar i innehavet**

Förvärv eller avyttring av andelar i företag som är dotterbolag såväl före som efter förändringen anses vara en transaktion mellan ägare och effekten av transaktionen redovisas direkt i eget kapital.

#### **Transaktioner som elimineras vid konsolidering**

Alla koncerninterna transaktioner, mellanhavanden samt orealiserade internvinster har i koncernen elimineras i sin helhet.

ZM

## TILLÄGGSUPPLYSNINGAR

### UPPLYSNINGAR TILL ENSKILDA POSTER

Not 4 Intäkter	Koncernen		Moderföretaget	
	2018	2017	2018	2017
<b>Rörelseintäkter uppdelade på intäktslag</b>				
Varuförsäljning	32 571	28 437	0	0
Interna tjänster	0	0	1 042	967
Aktiverade utvecklingskostnader	1 505	1 867	0	0
Övriga intäker	586	823	0	0
<b>Summa</b>	<b>34 662</b>	<b>31 127</b>	<b>1 042</b>	<b>967</b>
Not 5 Inköp och försäljning inom koncernen	Koncernen		Moderföretaget	
	2018	2017	2018	2017
Försäljning koncerngemensamma tjänster	0	0	1 042	967

### Not 6 Leasingavtal

#### Operationell leasing

Koncernen innehar leasingavtal avseende bilar och hyra av lokaler.

Framtida minimileaseavgifter enligt icke uppsägningsbara operationella leasingavtal gällande vid rapportperiodens slut förfaller till betalning enligt följande:

Koncernen	2018	2017
Inom ett år	920	1 025
Senare än ett men inom fem år	82	1 002
Senare än 5 år	0	0
<b>Koncernen totalt</b>	<b>1 002</b>	<b>2 026</b>

Kostnader för operationell leasing i koncernen har under året uppgått till 1 133 KSEK (1 029 KSEK).

Moderföretaget	2018	2017
Inom ett år	786	786
Senare än ett men inom fem år	66	852
Senare än 5 år	0	0
<b>Moderföretaget totalt</b>	<b>852</b>	<b>1 638</b>

Kostnader för operationell leasing i moderföretaget har under året uppgått till 770 KSEK (568 KSEK).

*ZM*

**Vadsbo SwitchTech Group AB (publ)**

Org.nr. 556476-0782

**TILLÄGGSUPPLYSNINGAR**

Not 7 Personal	Koncernen		Moderföretaget	
	2018	2017	2018	2017
<b>Medelantal anställda</b>				
Medelantalet anställda bygger på av bolaget betalda närvarotimmar relaterade till en normal arbetstid.				
Medelantal anställda har varit	16	16	1	0
varav kvinnor	3	3	0	0
varav män	13	13	1	0
<b>Löner, ersättningar personal</b>	Koncernen		Moderföretaget	
Löner, ersättningar, sociala kostnader och pensionskostnader har utgått med följande belopp:				
Löner och ersättningar	-6 033	-6 293	-512	-45
Pensionskostnader	-296	-305	-30	0
Sociala avgifter	-1 932	-2 012	-184	-15
Övriga personalkostnader	-245	-276	-17	-9
<b>Summa</b>	<b>-8 507</b>	<b>-8 886</b>	<b>-744</b>	<b>-69</b>
<b>Löner, ersättningar styrelse</b>	Koncernen		Moderföretaget	
Löner, ersättningar, sociala kostnader och pensionskostnader har utgått med följande belopp:				
Styrelsearvode	186	181	186	181
<b>Summa</b>	<b>186</b>	<b>181</b>	<b>186</b>	<b>181</b>
<b>Not 8 Övriga ränteintäkter och liknande resultatposter</b>	Koncernen		Moderföretaget	
	2018	2017	2018	2017
Valutakursvinster	406	0	0	14
Ränteintäkter externt	17	26	0	0
Kursvinster-kortfristiga placeringar	0	29	0	29
Ränteintäkter internt	0	0	280	144
<b>Summa</b>	<b>424</b>	<b>55</b>	<b>280</b>	<b>187</b>
<b>Not 9 Finansiella kostnader/Räntekostnader och liknande resultatposter</b>	Koncernen		Moderföretaget	
	2018	2017	2018	2017
Valutakursförluster	0	-469	0	0
Räntekostnader	-291	-167	-258	-120
<b>Summa</b>	<b>-291</b>	<b>-636</b>	<b>-258</b>	<b>-120</b>

ZM

## TILLÄGGSUPPLYSNINGAR

Not 10 Inkomstskatt/Skatt på årets resultat	Koncernen		Moderföretaget	
	2018	2017	2018	2017
<b>Avstämning av effektiv skatt</b>				
Resultat före skatt	-467	-2 871	108	-644
Skattekostnad 22,0% (22,0%)	103	632	-24	142
Skatteeffekter av:				
- Skatteeffekt ej avdragsgilla kostnader	-70	-55	0	0
- Skatteeffekt ej skattepliktiga intäkter	0	1	0	0
- Skatteeffekt-Goodwill avskrivningar	-126	-13	0	0
- Underskottsavdrag som nyttjas	55	0	24	0
- Framtida underskottsavdrag ej aktiverat	0	-565	0	-142
- Skatteeffekt periodiseringsfond	0	260	0	0
- Justering av skatteskuld 2016	0	-4	0	0
<b>Redovisad skatt i resultaträkningen</b>	<b>-38</b>	<b>257</b>	<b>0</b>	<b>0</b>

Vägd genomsnittlig skattesats för Koncernen är 22 % (22 %) och Moderföretaget är 22 % (22 %).

Not 11 Balanserade utvecklingsarbeten, patent och liknande tillgångar	Koncernen		Moderföretaget	
	2018-12-31	2017-12-31	2018-12-31	2017-12-31
IB/Förvärvat ingående anskaffningsvärde	12 102	10 177	0	0
Inköp	1 767	1 925	0	0
Utgående ackumulerade anskaffningsvärden	13 869	12 102	0	0
Ingående avskrivningar	-3 497	-2 621	0	0
Årets avskrivningar	-1 102	-876	0	0
Utgående ackumulerade avskrivningar	-4 599	-3 497	0	0
Ingående nedskrivningar	-1 005	-1 005	0	0
Årets nedskrivningar	0	0	0	0
Utgående ackumulerade nedskrivningar netto	-1 005	-1 005	0	0
<b>Utgående redovisat värde</b>	<b>8 265</b>	<b>7 600</b>	<b>0</b>	<b>0</b>

Avskrivningar enligt plan beräknas på en nyttjandeperiod av 5-10 år.

*EM*

**Vadsbo SwitchTech Group AB (publ)**

Org.nr. 556476-0782

**TILLÄGGSUPPLYSNINGAR****Not 12 Goodwill**

	Koncernen		Moderföretaget	
	2018-12-31	2017-12-31	2018-12-31	2017-12-31
IB/Förvärvade ingående	6 315	6 315	0	0
Utgående ackumulerade	6 315	6 315	0	0
IB/Förvärvade ingående avskrivningar	-1 349	-717	0	0
Årets avskrivningar	-631	-631	0	0
Utgående ackumulerade avskrivningar	-1 980	-1 349	0	0
<b>Utgående redovisat värde</b>	<b>4 335</b>	<b>4 966</b>	<b>0</b>	<b>0</b>

**Not 13 Inventarier, verktyg och installationer**

	Koncernen		Moderföretaget	
	2018-12-31	2017-12-31	2018-12-31	2017-12-31
Ingående anskaffningsvärde	2 808	1 893	225	7
Inköp	571	916	0	218
Försäljningar/utrangeringar	0	0	0	0
Utgående ackumulerade anskaffningsvärden	3 379	2 808	225	225
Ingående avskrivningar	-1 334	-1 022	-41	0
Årets avskrivningar	-509	-312	-47	-40
Utgående ackumulerade avskrivningar	-1 842	-1 334	-87	-41
<b>Utgående redovisat värde</b>	<b>1 537</b>	<b>1 474</b>	<b>138</b>	<b>185</b>

Avskrivningar enligt plan beräknas på en nyttjandeperiod av 2- 5 år

**Not 14 Uppskjuten skatteskuld**

	Koncernen		Moderföretaget	
	2018-12-31	2017-12-31	2018-12-31	2017-12-31
<b>Uppskjutna skatteskulder</b>				
Obeskattade reserver	10	0	0	0
<b>Summa uppskjutna skatteskulder</b>	<b>10</b>	<b>0</b>	<b>0</b>	<b>0</b>

**Not 15 Andelar i koncernföretag**

<b>Moderföretaget</b>	<b>2018-12-31</b>	<b>2017-12-31</b>
Ingående anskaffningsvärde	10 239	10 239
Förvärv	0	0
Avyttringar	0	0
<b>Utgående ackumulerat</b>	<b>10 239</b>	<b>10 239</b>
<b>Utgående redovisat värde</b>	<b>10 239</b>	<b>10 239</b>

## TILLÄGGSUPPLYSNINGAR

Moderföretaget			2018-12-31
Företag		Antal/Kap.	
Organisationsnummer	Säte	andel %	
Vadsbo Transformatorer AB		2 250	10 239
556057-4419	Göteborg	100%	
<b>Summa</b>			<b>10 239</b>

Uppgifter om eget kapital och resultat	Eget kapital Inkl. årets resultat
Vadsbo Transformatorer AB	3 208

### Not 16 Upplysningar om aktiekapital

	Antal aktier	Kvotvärde per aktie
Antal/värde vid årets ingång	14 453 100	0,41
Antal/värde vid årets utgång	14 453 100	0,41

### Not 17 Långfristiga skulder

	Koncernen		Moderföretaget	
	2018	2017	2018	2017
Amortering inom 2 till 5 år	922	2 409	650	1 950
<b>Summa</b>	<b>922</b>	<b>2 409</b>	<b>650</b>	<b>1 950</b>

### Not 18 Checkräkningskredit

	Koncernen		Moderföretaget	
	2018-12-31	2017-12-31	2018-12-31	2017-12-31
Beviljad checkräkningskredit uppgår till:	6 000	6 000	6 000	6 000
varav nyttjad checkkredit	4 642	3 958	4 642	3 958

### Not 19 Fordringar inom koncernen

	Koncernen		Moderföretaget	
	2018-12-31	2017-12-31	2018-12-31	2017-12-31
Belopp vid årets ingång	0	0	14 415	8 588
Tillkommande fordringar	0	0	796	5 827
Amorteringar	0	0	-814	0
<b>Belopp vid årets utgång</b>	<b>0</b>	<b>0</b>	<b>14 397</b>	<b>14 415</b>

### Not 20 Övriga skulder

	Koncernen		Moderföretaget	
	2018-12-31	2017-12-31	2018-12-31	2017-12-31
Övriga kortfristiga skulder	29	34	0	0
Momsskuld	884	855	0	0
Personalens skatter	121	127	0	13
<b>Summa</b>	<b>1 034</b>	<b>1 016</b>	<b>0</b>	<b>13</b>

*EH*

## TILLÄGGSUPPLYSNINGAR

### Not 21 Upplupna kostnader

	Koncernen		Moderföretaget	
	2018-12-31	2017-12-31	2018-12-31	2017-12-31
Upplupna semesterlöner	798	607	0	0
Upplupna sociala avgifter inkl. löneskatt	206	253	1	15
Upplupna kundbonusar	76	68	0	0
Upplupen skuld leverantör	72	66	20	23
Upplupna revisionskostnader	67	64	27	35
Upplupna styrelsearvoden	141	33	141	33
Övriga upplupna kostnader	9	11	0	0
<b>Summa</b>	<b>1 369</b>	<b>1 101</b>	<b>189</b>	<b>105</b>

### Not 22 Ställda säkerheter

	Koncernen		Moderföretaget	
	2018-12-31	2017-12-31	2018-12-31	2017-12-31
Pantsatta bankmedel	0	0	0	0
Företagsinteckningar	10 200	10 200	0	0
Pantsatta aktier i dotterföretag	7 229	7 841	10 239	10 239
<b>Totalt</b>	<b>17 429</b>	<b>18 041</b>	<b>10 239</b>	<b>10 239</b>

### Not 23 Eventualförpliktelser

	Koncernen		Moderföretaget	
	2018-12-31	2017-12-31	2018-12-31	2017-12-31
Bankgaranti Tullverket	95	95	0	0
Borgensåtagande dotterbolag	0	0	0	1 000
<b>Totalt</b>	<b>95</b>	<b>95</b>	<b>0</b>	<b>1 000</b>

### Not 24 Väsentliga händelser efter räkenskapsårets slut

- Koncernen har tecknat ett factoringavtal med en limit om 8 mkr och har därutöver en checklimit på 3 mkr.

ZM




Vadsbo SwitchTech Group AB (publ)

Org.nr. 556476-0782

## TILLÄGGSUPPLYSNINGAR

Göteborg den 8 mars 2019



Henrik Löner  
Verkställande direktör



Göran Nordlund  
Ordförande



Ann-Christine Hvittfeldt  
Ledamot



Carl Schneider  
Ledamot



Kristian Larsson  
Ledamot



Martin Larsson  
Ledamot

Vår revisionsberättelse har lämnats den 8 mars 2019  
Grant Thornton Sweden AB



Zlatan Mitrovic  
Auktoriserad revisor

# REVISIONSBERÄTTELSE

Till bolagsstämman i Vadsbo SwitchTech Group AB  
Org.nr. 556476-0782

## Rapport om årsredovisningen och koncernredovisningen

### Uttalanden

Vi har utfört en revision av årsredovisningen och koncernredovisningen för Vadsbo SwitchTech Group AB för år 2018.

Enligt vår uppfattning har årsredovisningen och koncernredovisningen upprättats i enlighet med årsredovisningslagen och ger en i alla väsentliga avseenden rättvisande bild av moderbolagets och koncernens finansiella ställning per den 31 december 2018 och av dessas finansiella resultat och kassaflöde för året enligt årsredovisningslagen. Förvaltningsberättelsen är förenlig med årsredovisningens och koncernredovisningens övriga delar.

Vi tillstyrker därför att bolagsstämman fastställer resultaträkningen och balansräkningen för moderbolaget och för koncernen.

### Grund för uttalanden

Vi har utfört revisionen enligt International Standards on Auditing (ISA) och god revisionssed i Sverige. Vårt ansvar enligt dessa standarder beskrivs närmare i avsnittet "Revisorns ansvar". Vi är oberoende i förhållande till moderbolaget och koncernen enligt god revisorssed i Sverige och har i övrigt fullgjort vårt yrkesetiska ansvar enligt dessa krav.

Vi anser att de revisionsbevis vi har inhämtat är tillräckliga och ändamålsenliga som grund för våra uttalanden.

### Styrelsens och verkställande direktörens ansvar

Det är styrelsen och verkställande direktören som har ansvaret för att årsredovisningen och koncernredovisningen upprättas och att de ger en rättvisande bild enligt årsredovisningslagen. Styrelsen och verkställande direktören ansvarar även för den interna kontroll som de bedömer är nödvändig för att upprätta en årsredovisning och koncernredovisning som inte innehåller några väsentliga felaktigheter, vare sig dessa beror på oegentligheter eller misstag.

Vid upprättandet av årsredovisningen och koncernredovisningen ansvarar styrelsen och verkställande direktören för bedömningen av bolagets och koncernens förmåga att fortsätta verksamheten. De upplyser, när så är tillämpligt, om förhållanden som kan påverka förmågan att fortsätta verksamheten och att använda antagandet om fortsatt drift. Antagandet om fortsatt drift tillämpas dock inte om styrelsen och verkställande direktören avser att likvidera bolaget, upphöra med verksamheten eller inte har något realistiskt alternativ till att göra något av detta.

### Revisorns ansvar

Våra mål är att uppnå en rimlig grad av säkerhet om huruvida årsredovisningen och koncernredovisningen som helhet inte innehåller några väsentliga felaktigheter, vare sig dessa beror på oegentligheter eller misstag, och att lämna en revisionsberättelse som innehåller våra uttalanden. Rimlig säkerhet är en hög grad av säkerhet,

men är ingen garanti för att en revision som utförs enligt ISA och god revisionssed i Sverige alltid kommer att upptäcka en väsentlig felaktighet om en sådan finns. Felaktigheter kan uppstå på grund av oegentligheter eller misstag och anses vara väsentliga om de enskilt eller tillsammans rimligen kan förväntas påverka de ekonomiska beslut som användare fattar med grund i årsredovisningen och koncernredovisningen.

Som del av en revision enligt ISA använder vi professionellt omdöme och har en professionellt skeptisk inställning under hela revisionen. Dessutom:

- identifierar och bedömer vi riskerna för väsentliga felaktigheter i årsredovisningen och koncernredovisningen, vare sig dessa beror på oegentligheter eller misstag, utformar och utför granskningsåtgärder bland annat utifrån dessa risker och inhämtar revisionsbevis som är tillräckliga och ändamålsenliga för att utgöra en grund för våra uttalanden. Risken för att inte upptäcka en väsentlig felaktighet till följd av oegentligheter är högre än för en väsentlig felaktighet som beror på misstag, eftersom oegentligheter kan innefatta agerande i maskopi, förfalskning, avsiktliga utelämnanden, felaktig information eller åsidosättande av intern kontroll.
- skaffar vi oss en förståelse av den del av bolagets interna kontroll som har betydelse för vår revision för att utforma granskningsåtgärder som är lämpliga med hänsyn till omständigheterna, men inte för att uttala oss om effektiviteten i den interna kontrollen.
- utvärderar vi lämpligheten i de redovisningsprinciper som används och rimligheten i styrelsens och verkställande direktörens uppskattningar i redovisningen och tillhörande upplysningar.
- drar vi en slutsats om lämpligheten i att styrelsen och verkställande direktören använder antagandet om fortsatt drift vid upprättandet av årsredovisningen och koncernredovisningen. Vi drar också en slutsats, med grund i de inhämtade revisionsbevisen, om huruvida det finns någon väsentlig osäkerhetsfaktor som avser sådana händelser eller förhållanden som kan leda till betydande tvivel om bolagets och koncernens förmåga att fortsätta verksamheten. Om vi drar slutsatsen att det finns en väsentlig osäkerhetsfaktor, måste vi i revisionsberättelsen fästa uppmärksamheten på upplysningarna i årsredovisningen och koncernredovisningen om den väsentliga osäkerhetsfaktorn eller, om sådana upplysningar är otillräckliga, modifiera uttalandet om årsredovisningen och koncernredovisningen. Våra slutsatser baseras på de revisionsbevis som inhämtas fram till datumet för revisionsberättelsen. Dock kan framtida händelser eller förhållanden göra att ett bolag och en koncern inte längre kan fortsätta verksamheten.
- utvärderar vi den övergripande presentationen, strukturen och innehållet i årsredovisningen och koncernredovisningen, däribland upplysningarna, och om årsredovisningen och koncernredovisningen återger de underliggande transaktionerna och händelserna på ett sätt som ger en rättvisande bild.
- inhämtar vi tillräckliga och ändamålsenliga revisionsbevis avseende den finansiella informationen i enheterna eller affärsaktiviteterna inom koncernen för att göra ett uttalande avseende koncernredovisningen.

Vi ansvarar för styrning, övervakning och utförande av koncernrevisionen. Vi är ensamt ansvariga för våra uttalanden.

Vi måste informera styrelsen om bland annat revisionens planerade omfattning och inriktning samt tidpunkten för den. Vi måste också informera om betydelsefulla iakttagelser under revisionen, däribland de eventuella betydande brister i den interna kontrollen som vi identifierat.

## Rapport om andra krav enligt lagar och andra författningar

### Uttalanden

Utöver vår revision av årsredovisningen och koncernredovisningen har vi även utfört en revision av styrelsens och verkställande direktörens förvaltning för Vadsbo SwitchTech Group AB för år 2018 samt av förslaget till dispositioner beträffande bolagets vinst eller förlust.

Vi tillstyrker att bolagsstämman disponerar vinsten enligt förslaget i förvaltningsberättelsen och beviljar styrelsens ledamöter och verkställande direktören ansvarsfrihet för räkenskapsåret.

### Grund för uttalanden

Vi har utfört revisionen enligt god revisionsssed i Sverige. Vårt ansvar enligt denna beskrivs närmare i avsnittet "Revisorns ansvar". Vi är oberoende i förhållande till moderbolaget och koncernen enligt god revisorssed i Sverige och har i övrigt fullgjort vårt yrkesetiska ansvar enligt dessa krav.

Vi anser att de revisionsbevis vi har inhämtat är tillräckliga och ändamålsenliga som grund för våra uttalanden.

### Styrelsens och verkställande direktörens ansvar

Det är styrelsen som har ansvaret för förslaget till dispositioner beträffande bolagets vinst eller förlust. Vid förslag till utdelning innefattar detta bland annat en bedömning av om utdelningen är försvarlig med hänsyn till de krav som bolagets och koncernens verksamhetsart, omfattning och risker ställer på storleken av bolagets och koncernens egna kapital, konsolideringsbehov, likviditet och ställning i övrigt.

Styrelsen ansvarar för bolagets organisation och förvaltningen av bolagets angelägenheter. Detta innefattar bland annat att fortlöpande bedöma bolagets och koncernens ekonomiska situation och att tillse att bolagets organisation är utformad så att bokföringen, medelsförvaltningen och bolagets ekonomiska angelägenheter i övrigt kontrolleras på ett betryggande sätt. Verkställande direktören ska sköta den löpande förvaltningen enligt styrelsens riktlinjer och anvisningar och bland annat vidta de åtgärder som är nödvändiga för att bolagets bokföring ska fullgöras i överensstämmelse med lag och för att medelsförvaltningen ska skötas på ett betryggande sätt.

### Revisorns ansvar

Vårt mål beträffande revisionen av förvaltningen, och därmed vårt uttalande om ansvarsfrihet, är att inhämta revisionsbevis för att med en rimlig grad av säkerhet kunna bedöma om någon styrelseledamot eller verkställande direktören i något väsentligt avseende:

- företagit någon åtgärd eller gjort sig skyldig till någon försummelse som kan föranleda ersättningsskyldighet mot bolaget, eller
- på något annat sätt handlat i strid med aktiebolagslagen, årsredovisningslagen eller bolagsordningen.

Vårt mål beträffande revisionen av förslaget till dispositioner av bolagets vinst eller förlust, och därmed vårt uttalande om detta, är att med rimlig grad av säkerhet bedöma om förslaget är förenligt med aktiebolagslagen.


Rimlig säkerhet är en hög grad av säkerhet, men ingen garanti för att en revision som utförs enligt god revisionsssed i Sverige alltid kommer att upptäcka åtgärder eller försummelser som kan föranleda

ersättningskyldighet mot bolaget, eller att ett förslag till dispositioner av bolagets vinst eller förlust inte är förenligt med aktiebolagslagen.

Som en del av en revision enligt god revisionsssed i Sverige använder vi professionellt omdöme och har en professionellt skeptisk inställning under hela revisionen. Granskningen av förvaltningen och förslaget till dispositioner av bolagets vinst eller förlust grundar sig främst på revisionen av räkenskaperna. Vilka tillkommande granskningsåtgärder som utförs baseras på vår professionella bedömning med utgångspunkt i risk och väsentlighet. Det innebär att vi fokuserar granskningen på sådana åtgärder, områden och förhållanden som är väsentliga för verksamheten och där avsteg och överträdelser skulle ha särskild betydelse för bolagets situation. Vi går igenom och prövar fattade beslut, beslutsunderlag, vidtagna åtgärder och andra förhållanden som är relevanta för vårt uttalande om ansvarsfrihet. Som underlag för vårt uttalande om styrelsens förslag till dispositioner beträffande bolagets vinst eller förlust har vi granskat om förslaget är förenligt med aktiebolagslagen.

Göteborg den 8 mars 2019

Grant Thornton Sweden AB



Zlatan Mitrovic

Auktoriserad revisor

Vadsbo Transformatörer AB  
Hilma Anderssons gata 15, 421 31 Västra Frölunda  
info@vadsbo.net • 031 23 56 00

