



ÅRSREDOVISNING 2013

Omslagsbild:

VÅR STORA BERGTRUCK MT2010 FRÅN ATLAS COPCO

ÅRSREDOVISNING FÖR LOVISAGRUVAN AB (publ)

Org nr. 556481-0074, Räkenskapsåret 2013

Bokslutet för 2013 i korthet

- Lovisagruvans intäkter från malmleveranserna 2013 uppgick till 48,0 MSEK (mot 49,2 för 2012), en minskning med 2 %.
- Rörelseresultatet efter avskrivningar uppgick till 11,5 MSEK (19,0) en rörelsemarginal på 24 % (39 %).
- Resultatet efter finansnetto uppgick till 10,7 MSEK (19,1).
- Vinsten per aktie uppgick till 2,37 SEK (4,09).
- Styrelsen föreslår en utdelning om 2:00 kr per aktie (3:00) vartill åtgår 6 833 000 kr.

Den något högre leveranskvantiteten under 2013 kunde inte kompensera de något lägre priserna och effekten av höjda smältlöner. Intäkterna blev därför 2 % lägre än 2012. Prissäkringsaktiviteten tillförde 0,5 MSEK (1,4). Kostnaderna för personal ökade med 17 % av delvis tillfälliga orsaker men även av att antalet anställda ökade samt avtalsenliga löneökningar. De extraordinära kostnaderna för Handelsbanksmålet belastade med 1,1 MSEK mot 0,2 MSEK under 2012. Kostnaderna per ton ökade med 14 %.

Rörelseresultatet blev 11,5 MSEK (19,0) och rörelsemarginalen 24 % (39 %).

Den stora resultatförsämringen under fjärde kvartalet 2013 förklaras främst av lägre halter i december, ökade personalkostnader samt ökade avskrivningar.

Vid extra bolagsstämma i Lovisagruvan AB den 5 februari 2013 fastställdes den slutliga tilldelningen av nya aktier i det 2009 beslutade erbjudandet att teckna aktieoptioner riktat till anställda och styrelseledamöter. Antalet aktier ökade härigenom med 94 500, från 3 322 000 till 3 416 500 eller med 2,8 %. De nya aktierna berättigade till utdelning redan från i mars 2013.

I dotterbolaget Lovisagruvan Utveckling AB har arbetet med Stekenjokkprojektet fortsatt. En ansökan om bearbetningskoncession har lämnats till Bergstaten. Samtidigt har länsstyrelserna i Västerbotten och Jämtland i sina yttrande avstyrkt med motiveringen att gruvdrift skulle störa den rennäring som bedrivs i området. Bergstaten har i februari 2014 avslagit ansökan. Bolaget kommer att överklaga beslutet hos regeringen, Näringsdepartementet.

Projektet ägs och drivs av Vilhelmina Mineral AB. Lovisagruvan Utvecklings andel har genom deltagande i nyemission under året ökat sin ägarandel till f.n. 9 % och fortfarande med option att öka med 19 % till 28 %.

Stekenjokkgruvan drevs av Boliden mellan 1976 och 1988 och totalt bröts under dessa år ca 7 Mton malm. Den kvarvarande mineralresursen bedöms uppgå till ca 10 Mton.

Årsstämma

Årsstämman hålls torsdagen den 20 mars 2014, kl 18.15 i Konferens Spårvagnshallarna, Birger Jarlsgatan 57 A i Stockholm. Förtäring serveras från 17.45.

Aktieägare som önskar delta i årsstämman skall den 14 mars 2014 vara införd som ägare i den av Euroclear Sweden AB förda aktieboken. För aktieägare som företräds av ombud skall fullmakt kunna föresisas vid stämman.

Aktieägare som låtit förvaltarregistrera sina aktier måste tillfälligt låta omregistrera aktierna i eget namn för att äga rätt att rösta på stämman. Aktieägaren måste underrätta förvaltaren härom i god tid före den 14 mars 2014, då sådan registrering skall vara verkställd hos Euroclear.

Utdelningsförslag

Styrelsen föreslår att 2:00 SEK per aktie delas ut av de disponibla vinstmedlen i bokslutet för 2013 mot 3:00 SEK föregående år. Avstämningsdag för utdelning blir den 25 mars och utdelningen betalas den 28 mars om årsstämman godkänner förslaget.

Finansiell och ekonomisk information avseende 2014

- Kvartalsrapport 1, 24 april 2014
- Kvartalsrapport 2, 7 augusti 2014
- Kvartalsrapport 3, 23 oktober 2014
- Bokslutskommuniké och kvartalsrapport 4, 5 februari 2015

Dessutom informeras varje månad om levererade kvantiteter och metallprisutveckling.

All informationen förmedlas till media av Aktietorget. Informationen läggs även ut på bolagets hemsida www.lovisagruvan.se.

Aktieägare som önskar få information till sin egen e-mailadress kan arrangera detta på Aktietorget hemsida www.aktietorget.se genom att gå in där på nyheter och sedan prenumeration.

INNEHÅLLSFÖRTECKNING

Förvaltningsberättelse	
Marknad & produktion	sid 6
Metallpriserna	sid 6
Prissäkringar	sid 8
Personal	sid 8
Brytningsrättigheten	sid 10
Malmen och planerad prospektiering i närområdet	sid 10
Målet mot Handelsbanken	sid 10
Affärsutveckling	sid 11
Resultat & finansiering	sid 12
Resultatanalys, balansräkningar i sammandrag & finansieringsanalys	sid 13-14
Aktien & aktieägare	sid 16
Bolagsstyrning	sid 17
Utsikter för 2014	sid 17
Förslag till vinstdisposition	sid 17
Resultaträkning	sid 20
Kassaflödesanalys	sid 20
Balansräkning	sid 21
Allmänna upplysningar & redovisningsprinciper	sid 22
Noter	sid 24
Revisionsberättelse	sid 26
Flerårsutveckling	sid 28



SÖREN EKBLÖM KARTERAR BORRKÄRNOR MED LUPP

FÖRVALTNINGSBERÄTTELSE

Styrelsen och verkställande direktören får härmed avge följande redovisning för förvaltningen av bolaget under räkenskapsperioden.

ÄGARFÖRHÅLLANDEN

Bolaget är ett publikt bolag (publ) med org. nr. 556481-0074 och med säte i Lindesberg. Aktien är noterad på Aktietorget. Ägarstruktur per 31 december 2013, *se sidan 18*.

MARKNAD OCH PRODUKTION

Hela den producerade malmkvantiteten levereras löpande till Bolidens anrikningsverk i Garpenberg enligt ett långtidsavtal. Prissättningen följer de internationella noteringarna på metallmarknaderna och sker med två månaders eftersläpning.

Planen att leverera 39 000 ton malm, torrsvikt, under 2013 har klarats med viss marginal. Totalt uppgick leveranserna till 39 815 (39 003 under 2012) en ökning med 2 %.

De månatliga leveranserna framgår av nedanstående diagram. Malmagret minskade med 500 ton till 0 under 2013 medan det ökade med 400 ton under 2012. Metallhalterna var ca 3 % högre än 2012 vilket hade en positiv effekt på produktionsvärdet. Mängden levererad metall ökade med 6 %.

Produktionsbrytningen sker på olika nivåer i gruvan och den djupaste är nu 190 m under markytan. Tillredning i form av rampdrivning pågår ner mot 235 metersnivån. Kostnaderna för rampdrivningen betraktas som investering, s.k. tillredning, och aktiveras i balansräkningen. Övrig gråbergsbrytning, vid ortdrivning respektive stoping, är en del av produktionskostnaden. En stor del används som fyll efter

malmuttaget och en del läggs i gråbergsupplag ovan jord, *se bilden nedan*.

Malmen krossas när den kommer upp till markytan och transporteras sedan 12 mil med lastbil till Bolidens anrikningsverk i Garpenberg.

Det anrikade metallkoncentratet fraktas vidare till smältverk för framställning av färdiga metaller. Blykoncentratet med sitt silver går till Bolidens smältverk Rönnskär och zinkkoncentratet går endera till Bolidens smältverk i Odda i Norge eller Kokkola i Finland.

Under det gångna året har vi investerat i en ny skrotare, en utrustning för att rensa bort lösa stenar och block, samt i en begagnad lastmaskin, modell mindre.

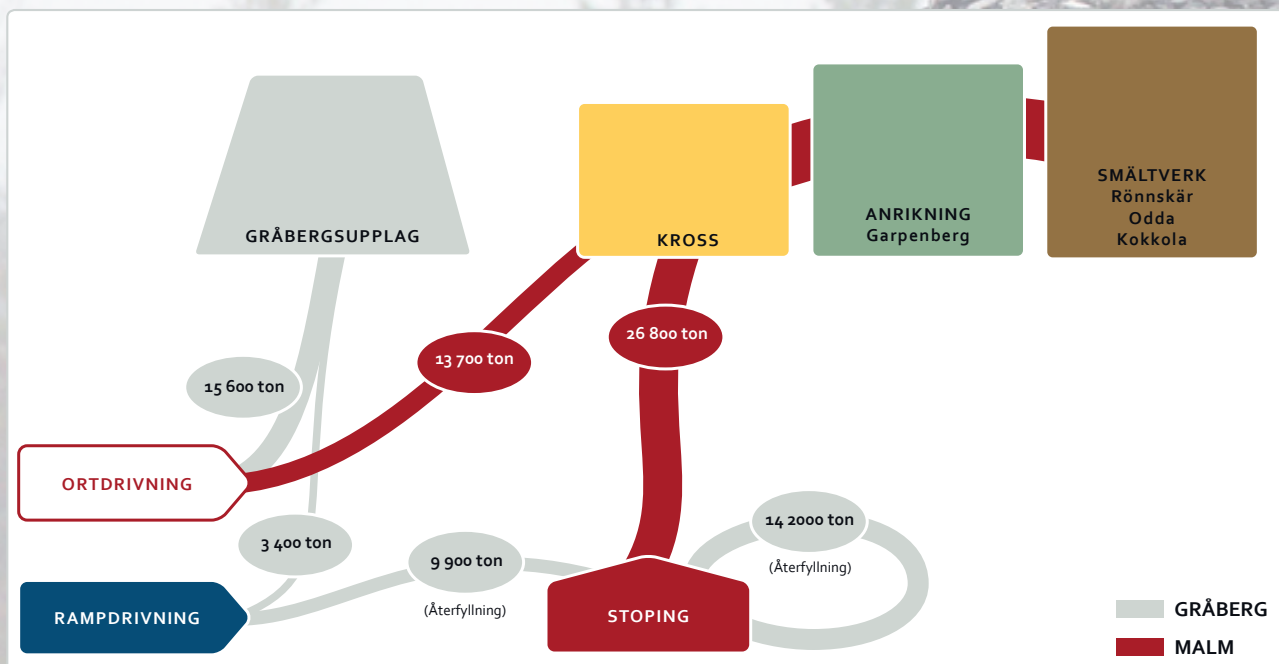
Vi har också investerat i en utbyggnad av sedimentationsbassängen ovan jord för rening av det vatten som rinner in i gruvan och i samband med detta också flyttat krossen till en från miljösynpunkt bättre plats.

Produktionsplanen för 2014 siktar mot oförändrad volym på 39 000 ton torrsvikt. Dock gör lägre malmbredd i den norra delen på 190 metersnivån att produktionsmålet kan bli svårt att nå.

METALLPRISERNA

Zink och bly är dominerande värdekomponenter i Lovisamalmen. Genom den kraftiga ökningen av silverpriset som skett under senare år har även silver fått en viss betydelse för malmvärdet, dock mindre än 10 % av totalvärdet. Genom att blypriset har utvecklats relativt starkt och att blyhalten tenderar att vara relativt något högre än tidigare har värdet på blyinnehållet i malmen kommit att bli väl så högt som zinkvärdet.

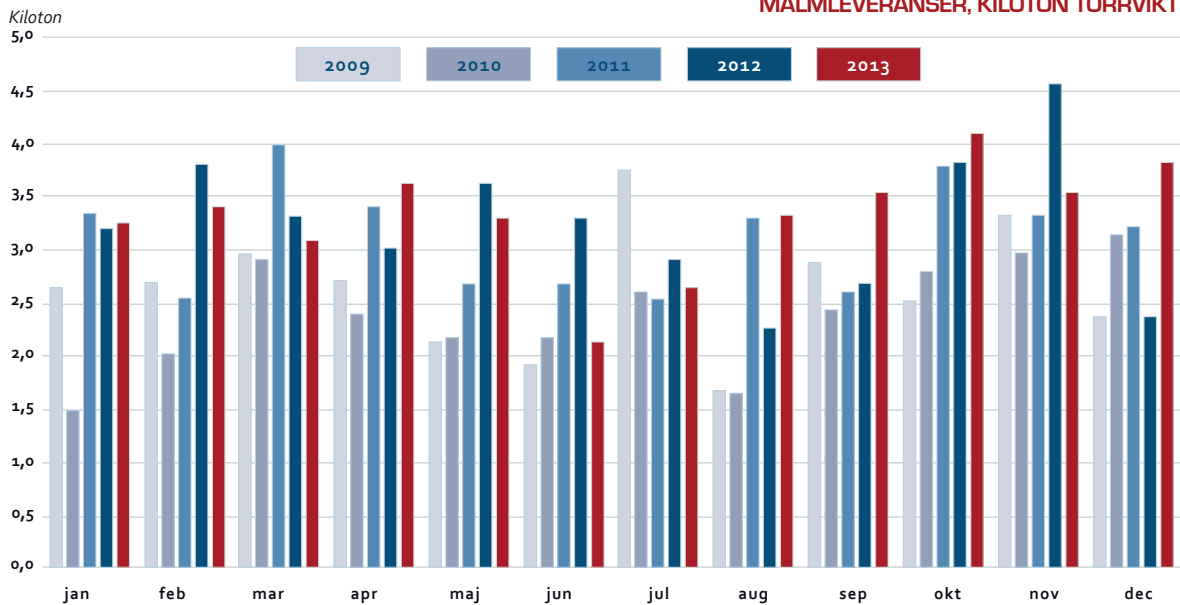
PRODUKTIONSFLÖDET





UTGÅENDE BAND FRÅN KROSSTATIONEN MED KROSSAD MALM

MALMLEVERANSER, KILOTON TORRVIKT



Relationerna varierar visserligen månadsvis beroende på var brytningen sker men trenden har blivit tydlig.

Zinkens egenskaper gör den till ett kostnadseffektivt rostskydd av stål. Stora förbrukare finns därför inom byggindustrin och bilindustrin. Zink legerat med koppar ger mässing med många olika användningsområden. Världens förbrukning av zink väntas fortsätta att stiga med några procent om året.

Blys dominerande användningsområde är i batterier. Bilindustrin är därför största förbrukaren både för att förse nya bilar med startbatterier men även för att kunna erbjuda utbyten av uttjänta batterier i gamla bilar. Världens förbrukning av bly stiger därför i relation till antalet bilar.

Genom den ökade användningen av elektronik i bilarna krävs starkare batterier vilket ökar blyanvändningen ytterligare. En mycket stor andel av blybatterierna återvinns men det ökade behovet av bly gör ändå att det behövs ytterligare primärbly från gruvindustrin. Ungefär 55 % av blyförbrukningen kommer från återvunnen metall, främst ur blybatterier.

Efterfrågan på zink beräknas ha ökat med mer än 5 % under 2013 och lagerökningarna har förbytts i en viss minskning som väntas fortsätta under 2014. För bly ökade efterfrågan med ca 2 %.

Metallpriserna började lovande men föll något redan under första kvartalet. En viss förbättring kom i slutet av året. Genomsnittet uttryckt i SEK blev ca 3 % lägre än för 2012. Hela nedgången kan faktiskt förklaras av den försvagade dollarkursen.

Metallpriserna är nu på en nivå som innebär pressade resultatnivåer för många av världens gruvor med neddragningar och framförallt minskade framtids-satsningar som följd.

Av nedanstående diagram över priserna uttryckta i SEK/ton under de senaste 10 åren framgår att priserna legat nära en medelnivå under 2013. Kostnadsutvecklingen i världens gruvor har varit kraftig under senare år. Effekten har dock dämpats av det ökade värdet på biprodukter såsom silver och guld. Man kan dock notera fortsatta åtstramningar i utbyggnadsplanerna under de senaste två åren.

PRISSÄKRINGAR

Grunden för prissäkringsaktiviteten är att Lovisagruvan kostnadsmässigt är bunden för en brytning under många år framöver. Intäkterna är genom de varierande metallpriserna osäkra och därmed resultatet. Lovisagruvan strävar därför efter att prissäkra en större andel av intäkterna när priserna bedöms som höga med tanke på historisk prisnivå och förväntad konjunkturutveckling.

Bolagets finansiella och likviditetsmässiga läge gör att prissäkring på lägre prisnivåer - som under 2013 - inte bedöms som önskvärd eller nödvändig. Prissäkringar i begränsad omfattning och med kortsiktigt perspektiv, gav 2013 ett nettoresultat på 0,5 MSEK (1,4). Vid senaste årsskiftet fanns ingen prissäkring.

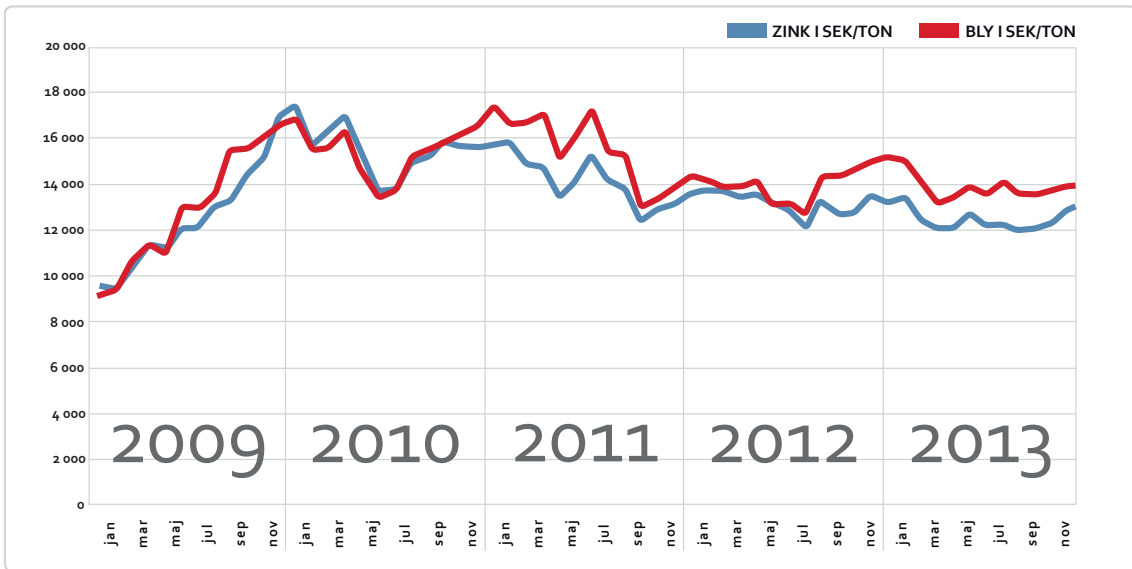
I balansräkningen värderas de utestående kontrakten till marknadsvärdet på balansdagen. Kvarvarande kontraktvärde per den 31 december 2013 uppgick till 0,0 MSEK (0,1).

PERSONAL

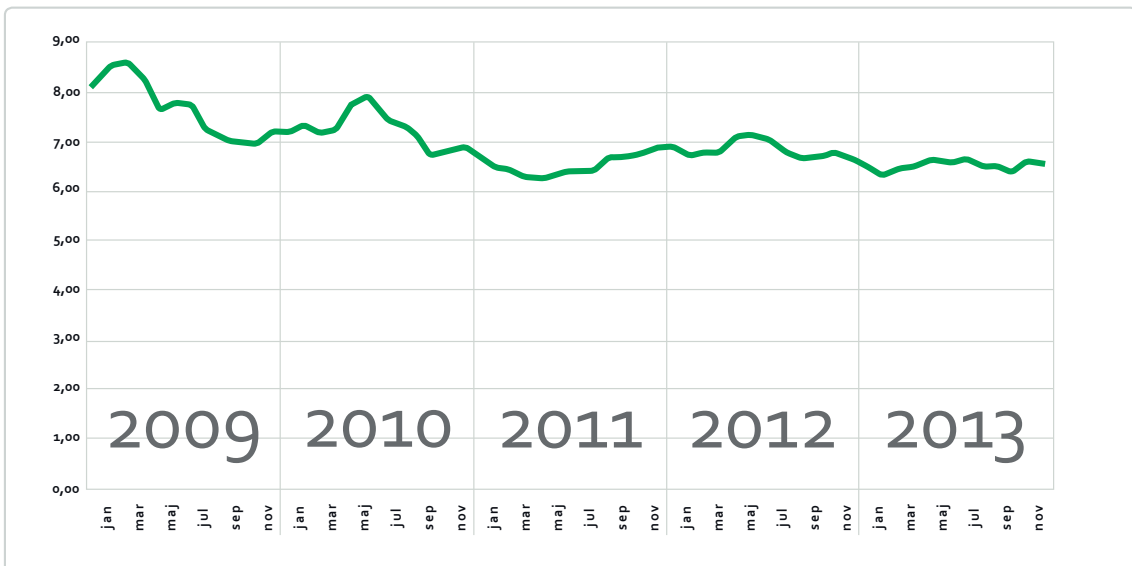
Medarbetarna vid Lovisagruvan är en avgörande viktig resurs. Med en fåtalig organisation är det viktigt att ha engagerade och mångkunniga medarbetare.

Antalet anställda i produktionen uppgår till 18 personer som under året arbetat enligt ett 3 skiftsschema. Totalt har sjukfrånvaron varit 2,6 % (3,2 under 2012), 2,0 % (1,3) av dessa har varit korttidsfrånvaro d.v.s. frånvaro kortare tid än 14 dagar. Ett olycksfall, (0,

METALLPRISERNA SEK/TON



USD/SEK



BLY PRIS | ZINK PRIS, 2 januari 2004 till 10 januari 2014



som medfört sjukskrivning (1 dag) har inträffat under 2013. Ett olycksfall (2) utan sjukskrivning samt 7 tillbud (6) har rapporterats under 2013.

BRYTNINGSRÄTTIGHETEN

Lovisagruvan erhöll under 2012 sin bearbetningskoncession för utmålet Lovisagruvan Nr 2 enligt den nya Minerallagen. Den ersatte det gamla utmålet enligt den gamla Minerallagen. Området är 88 ha stort och omgärdas dessutom av en frizon på en km som gör det skyddade området ca 900 ha stort. Koncessionen gäller i 25 år från och med november 2012.

Området runt Lovisagruvan förklarades 2008 som riksintresse avseende ämnen och material för landets materialförsörjning.

MALMEN

Lovisagruvans malmtillgång har ursprungligen beräknats till ca 400 000 ton ren malm med hög halt av zink, 22 %, bly, 14 % och något silver, ca 60 g per ton malm.

Mineraliseringen kan enklast beskrivas som en lutande skiva med varierande tjocklek, i genomsnitt är den ca 0,8 m tjock. I vissa områden förekommer det dessutom malmskivor parallellt med huvudmalmen som främst innehåller zink. Kontakterna mot malmens sidoberg är skarpa och relativt enkla att följa vid brytningen.

Fyndighetens utsträckning och halter är definierad av 80 diamantborrhål mellan dagen och 325 m djup samt den brytning som hitintills bedrivits ned till 190 m nivå.

Ett nytt borrhägnat för prospektering i och omkring den befintliga malmen har anskaffats. Under 2013 har undersökningar i malmzonens häng- och liggväggar utförts och malmzonens norra begränsning på 190 m nivå har bekräftats.

Under 2014 kommer viss drivning av undersökningsorter att ske för att skapa utgångslägen för undersökningar i tidigare glest borrhålen.

Mineraliseringens struktur och de normala variationerna i halt och dimension är väl kända. Brytningen har också gett kunskaper om sidobergets egenskaper såsom stabilitet och läget för det fåtal, mer betydande, förkastningar som övertävar fyndigheten.

Den goda kännedomen om malmens egenskaper i kombination med den, genom flera års brytning, bevisade lönsamheten gör att konventionella, mer omfattande malmundersökningar i nuläget ej är ekonomiskt försvarbara.

Den historiska prospekteringen, och nu flera års brytning, har visat att halterna av bly och zink följer ett primärt fördelningsmönster på så sätt att de centrala delarna är relativt sett rikare i bly medan de norra och södra delarna är relativt sett rikare i zink.

MINERALISERING 2013-12-31

Nivå	Area	Höjd	m ₃	dens	ton	% Zn	% Pb
65-105	0	0	0	0	0	0	0
105-200	420	60	25 200	3,8	95 000	22,3	14,6
200-325	460	110	50 600	3,8	192 000	21	14
Totalt			75 800		287 000	21,4	14,2
Mineralisering med 100 % gråbergsblandning					574 000	10,7	7,1
<i>Pelare motsvarande 35 000 ton malm är avsatt.</i>							

Restbrytning

Mineraliseringen har minskats endast med 30 000 ton, anledningen till detta är att vi har tagit ut malm från horisontella pelaren under 65 meters nivå, pelaren var ej med i mineraliseringsbasen för 2012. En omfattande provtagning av malmortenerna kommer att utföras under 2014.

Lovisagruvan AB i samarbete med Zinkgruvan Mining AB, Boliden och Luleå Tekniska Universitet deltar i en ansökan om forskningsmedel från statliga Vinnova. Om ansökan beviljas kommer parterna att gemensamt studera den typ av sulfidmalmer som finns bland annat i Lovisagruvan med syfte att bättre förstå, och på sikt utveckla nya kunskaper och metoder för prospektering efter nya liknande fyndigheter.

Gruvans övre delar, ned till 105 meters nivå är nu utbrutna. Totalt har det från området mellan markytan och ned till 105 meters nivå levererats ca 150 000 ton malm och sedan brytningen påbörjades har det nu, till och med år 2013, fraktats upp totalt ca 273 500 ton malm ur gruvan.

Vid den fortsatta brytningen bedöms att det även fortsättningsvis kommer att vara ca 100 % gråbergsinblandning vid brytningen av den smala skivan (vilket är vad som erfarenhetsmässigt gällt under de år som brytningen pågått).

Under dessa förutsättningar uppgår den nu kvarvarande mineraltillgången till 609 000 ton. Med hänsyn till att man måste lämna en del skivor och pelare av stabilitetsskäl är den brytbara kvantiteten 574 000 ton.

Vid en brytningstakt om ca 40 000 ton per år bedöms malmen räcka för ca.15 års ytterligare brytning. Det bedöms dessutom som mycket sannolikt att malmen fortsätter ner under 300-metersnivån och det är inte heller uteslutet att nya malmkvantiteter successivt kan identifieras i närområdet.

MÅLET MOT HANDELSBANKEN

Stämningens ansökan riktad mot Handelsbanken inlämnades sista kvartalet 2008 med skadeståndskrav om 2,7 MUSD som följd av det agerande från banken som Lovisagruvan utsattes för hösten 2007 i samband med prissäkringsaktiviteter. Skadan belastade Lovisagruvans bokslut för 2006/07 och 2008. Lovisagruvans egna kostnader i målet har löpande belastat resultatet.

Tingsrätten ogillade käromålet och fick ersätta Handelsbanken AB för dess rättegångskostnader med 1,9 MSEK.

Styrelsen beslutade att överklaga tingsrättens beslut hos hovrätten.

Skälen för detta var

- att domen inte på ett tillfredsställande sätt beaktat den av Lovisagruvan framförda huvudsynpunkten angående den roll banken, mycket aktivt tagit på sig, som finansier i ett nyligen etablerat helkunds-förhållande, utan i stort sätt helt uppehållit sig vid ordalydelsen i ett standardavtal som generellt gäller för metallhandel hos Handelsbanken och utan anpassning till gruvans roll som råvaruproducent
- att domen innehåller direkta ologiskheter och/eller uttrycker en oförståelse för de affärsmässiga sammanhången vid prissäkring för en råvaruproducent
- att det under rättegången framkom ny information som bedöms vara viktig i sak när den förstås rätt
- det var också ostridigt att Handelsbankens agerande lett till stor förlust för Lovisagruvan utan att det skapat någon fördel för banken. Tvärtom hade det oskickliga handlandet även i princip försämrat värdet på Handelsbankens pant.

Mot bakgrund av att banker normalt till och med kräver prissäkring av gruvor för att bevilja finansiering av deras utbyggnad och då som en given följd tillhandahåller finansiering av det varierande behovet av så kallad margin på säkerhetskontot, är det märkligt att tingsrätten inte ens tar upp frågan om innebörden i det finansieringsansvar som Lovisagruvan anser förelåg i detta fall.

Handelsbanken hade på eget initiativ övertagit rollen som "husbank" för Lovisagruvan väl medveten om att det enda finansieringsbehov som förelåg gällde prissäkringar genom bankens egen nyförvärvade metallhandelsavdelning. Inte heller berörs problematiken i de uppenbarligen oklara ansvarsförhållanden som förelåg i Handelsbankens organisation och de direkt olämpliga regelsystem som blev bestämmande för bankens agerande.

Inte minst anmärkningsvärd är den regel i Handelsbanken som avslöjades vid förhören i tingsrätten och som gjorde att Lovisagruvans mycket värdefulla prissäkringsposition inte kunde ges något som helst säkerhetsvärde i Handelsbanken, något som direkt motsägs av bankens marknadsföring där det helt korrekt framhålls att en gruvans kapitalkostnad kan sänkas genom den minskade risk som kan uppnås genom prissäkring. Inte ens den finansiering av säkerhetskontot som krävdes av Handelsbanken själv ville man ta ansvar för trots nämnda säkerhetsförhållanden.

Banken hade inte ens beklagat det inträffade vid hänvändelser till högre instanser i organisationen.

Svea Hovrätt meddelade prövningstillstånd avseende Tingsrättens dom i februari 2012.

Målet behandlades i hovrätten i början av mars 2013. Hovrätten fastställde tingsrättens dom och Lovisagruvan fick ersätta Handelsbankens rättegångskostnader i hovrätten med 0,7 MSEK.

Lovisagruvan beslutade att föra målet vidare till Högsta domstolen genom att ansöka om s.k. prövningstillstånd. Prövningstillstånd får meddelas om det är viktigt för rättstillämpningen att överklagandet prövas av Högsta domstolen. Därutöver får prövningstillstånd meddelas i undantagsfall, när det finns synnerliga skäl.

Lovisagruvans anförda skäl har tidigare redovisats i årsredovisningen. Därutöver förelåg, i Hovrättens dom, bevis för att man inte rätt förstått den affärsmässiga situationen.

Högsta domstolen meddelade i december 2013 att man inte ger prövningstillstånd. Man meddelar inte hur man kommit fram till detta. Beslutet är baserat på att en justitiesekreterare, efter genomläsning av tidigare domar i Tingsrätten och Hovrätten, föredragit ärendet för ett justitieråd

AFFÄRSUTVECKLING

Möjligheterna att utveckla driften av Lovisagruvan och även eventuella ytterligare fynd i närområdet skall prioriteras och drivas av Lovisagruvan AB.

Nya projekt, som det aktiva deltagandet i Vilhelmina Mineral AB drivs i dotterbolaget Lovisagruvan Utveckling AB. Styrelsen i Lovisagruvan Utveckling AB består av ledamöterna i moderbolagets styrelse plus verkställande direktören.

Vilhelmina Mineral AB har som främsta ambition att återstarta Stekenjokkgruvan. Gruvan drevs, genom arrendeavtal med staten, av Boliden mellan 1976 och 1988. Totalt bröts under dessa år ca 7 Mton malm.

Vilhelmina Mineral AB innehar rättigheterna till den kvarvarande Stekenjokkfyndigheten med en bedömd mineralresurs på uppemot 10 Mton, med koppar, silver, guld, zink, och bly.

Halterna är relativt låga men indikativt skulle god lönsamhet kunna uppnås om producerade koncentrat säljs till de nu betydligt högre reala metallpriserna. Denna högre prisnivå bedöms kunna bestå länge.

Lovisagruvan Utveckling AB har genom att garantera en del av en nyemission ökat sin andel till 9 % av aktierna i Vilhelmina Mineral AB. Sedan tidigare har Lovisagruvan Utveckling option att av huvudägarna förvärva ytterligare 19 % av aktierna.

Under hösten 2012 gav Sveriges Geologiska Undersökning besked om att Stekenjokk och Levi förklarats som Riksintresse med anledning av värdefulla ämnen och material, vilket innebär att de skall skyddas från andra verksamheter som kan försvåra brytning av malmen.

Den 2011 inlämnade ansökan om bearbetningskoncession har kompletterats med anledning av inkomna remissyttranden och därav föranlett utvecklingsarbete. Kompletteringen inlämnades i maj 2013 till Bergmästaren för beslut.

I början av oktober har länsstyrelserna i Västerbotten respektive Jämtland avstyrkt att bearbetningskoncession skall lämnas till Vilhelmina Mineral avseende Stekenjokk och Levi främst med hänvisning till att brytningen skulle störa rennärningen i området. I februari 2014 har Bergmästaren avslagit ansökan. Vilhelmina Mineral kommer att överklaga beslutet hos regeringen, Näringsdepartementet.

En primär synpunkt är att den förhållandevis lilla rennärningen disponerar en enorm yta jämfört med den som gruvdriften skulle ta i anspråk samt att rennärningen kräver betydande statligt stöd medan gruvdrift i allmänhet ger staten betydande direkta skatteintäkter och dessutom skapar många både direkta och indirekta arbetstillfällen vilket minskar samhällets kostnader för arbetslöshet. I detta fall ligger dessutom den planerade gruvan i ett område där befolkningsutvecklingen är negativ vilket skapar problem för hela samhället. Länsstyrelsen tar ingen hänsyn till dessa ytmässiga respektive samhällsekonomiska och sociala aspekter i sitt yttrande.

Områdena kring Stekenjokk och Levi är välkända genom geologiska undersökningar av både SGU och Boliden. Under perioden 1976-88 bröts sammanlagt ca 7 Mton malm av Boliden på statens uppdrag. Minst lika mycket bedöms kunna finnas kvar att bryta. Metallpriserna var under denna period på en betydligt lägre nivå än idag.

En återstart av gruvan i Stekenjokk skulle kunna innebära upp till 600 nya arbetstillfällen i området. Vi ser fram emot att delta i arbetet med att tillsammans med samtliga intressenter på ett ansvarsfullt sätt förverkliga detta.

Om bearbetningskoncession för Stekenjokk erhålls under 2014 kommer ett intensivt arbete med planering och finansiering av utbyggnad till drift att inledas under hösten. Preliminärt ingår i planerna att notera Vilhelmina Mineral AB på en börs eller annan marknadsplats.

Vilhelmina Mineral har mycket låga driftkostnader i avvaktan på beslut. Bolaget har inga skulder och 1,1 MSEK i kassan.

RESULTAT OCH FINANSIERING

Bokslutet för 2013

- Lovisagruvans intäkter från malmleveranserna 2013 uppgick till 48,0 MSEK (mot 49,2 för 2012), en minskning med 2 %.
- Rörelseresultatet efter avskrivningar uppgick till 11,5 MSEK (19,0) en rörelsemarginal på 24 % (39 %).
- Resultatet efter finansnetto uppgick till 10,7 MSEK (19,1).
- Vinsten per aktie uppgick till 2,37 SEK (4,09).
- Styrelsen föreslår en utdelning om 2:00 kr per aktie (3:00) vartill åtgår 6 833 000 kr.

Den något högre leveranskvantiteten under 2013 kunde inte kompensera de något lägre priserna och effekten av höjda smältlöner. Intäkterna blev därför 2 % lägre än 2012. Prissäkringsaktiviteten tillförde 0,5 MSEK (1,4). Kostnaderna för personal ökade med 17 % av delvis tillfälliga orsaker men även av att antalet anställda ökade samt avtalsenliga löneökningar.

De extraordinära kostnaderna för Handelsbanksmålet belastade med 1,1 MSEK mot 0,2 MSEK under 2012.

Kostnaderna per ton ökade med 14 %.

Rörelseresultatet blev 11,5 MSEK (19,0) och rörelsemarginalen 24 % (39 %).

Kassaflödet från verksamheten uppgick till 10,8 MSEK (15,8). Investeringarna i anläggningstillgångar har uppgått till 6,2 MSEK (4,4) och består av tillredningsarbeten under jord med 3,2 MSEK, ny skrotare 1,9 MSEK, en mindre lastmaskin samt en ny sedimentsbassäng bl.a. Utdelning har betalats med 10,3 MSEK.

1,0 MSEK har lånats ut till dotterbolaget Lovisagruvan Utveckling AB vilket använts för delatagande i nyemission i Vilhelmina Mineral AB som driver Stekenjokkprojektet. Ågarandelen ökade därmed till 9 %. Optionen att förvärva ytterligare 19 % av aktierna av huvudägarna förlängdes samtidigt till utgången av 2016.

Likvida medel minskade med 5,8 MSEK och uppgick vid årets utgång till 9,5 MSEK.

Vid extra bolagsstämma i Lovisagruvan AB den 5 februari 2013 fastställdes den slutliga tilldelningen av nya aktier i det 2009 beslutade erbjudandet att teckna aktieoptioner riktat till anställda och styrelseledamöter. Antalet aktier ökade härigenom med 94 500, från 3 322 000 till 3 416 500 eller med 2,8 %. De nya aktierna berättigade till utdelning redan från i mars 2013.

I den följande resultatanalysen, med sammanfattande balansräkning och finansieringsanalys samt nyckeltal, kan utvecklingen studeras närmare.



JOHN EKBLOM DISKUTERAR BYGGET AV NYA SEDIMENTATIONSBASSÄNGEN

RESULTATANALYS

(MSEK)	2013 1 jan -31 dec 12 mån	2012 1 jan -31 dec 12 mån
Fakturerat malmvärde	48,3	48,8
Retroaktiv priskorrigerering	-0,3	0,4
Malmintäkter, brutto	48,0	49,2
Prissäkringar	0,5	1,4
Transport till anrikningsverk	-4,0	-3,9
Anrikning	-8,0	-6,9
Tillredningar	3,2	3,4
Förändring i lager till självkostnad	-0,2	0,2
Nettointäkt	39,5	43,5
Insatsvaror	-5,0	-5,4
Personalkostnader	-10,5	-9,0
Underhåll mm	-4,1	-3,5
Administration mm.	-4,8	-3,4
Gruvresultat	15,2	22,2
Övriga intäkter eller kostnader	0,0	0,0
Rörelseresultat före avskrivningar	15,2	22,2
Avskrivningar	-3,8	-3,2
Rörelseresultat efter avskrivningar	11,5	19,0
Finansnetto	-0,8	0,1
Resultat efter finansnetto	10,7	19,1
Överavskrivningaro,0	-0,1	
Avsättning periodiseringsfond	-2,6	-4,6
Resultat före skatt	8,0	14,3
Skatt	-1,8	-3,9
Periodens redovisade resultat	6,2	10,5

NYCKELTAL

Fakturerad kvantitet, ton	39 815	39 002
Intäkt per fakturerat ton, SEK	1 206	1 262
Kostnad per fakturerat ton, SEK	-929	-812
Resultat per ton, SEK	277	450
Gruvmarginal	23 %	36 %
Rörelsemarginal	24 %	39 %
Antal utestående aktier	3 416 500	3 416 500
Vinst per aktie efter full utspädning, SEK	2,37	4,09
Utdelning, SEK	2,00*	3,00

*Styrelsens förslag

BALANSRÄKNINGAR I SAMMANDRAG

(MSEK)	2013-12-31	2012-12-31
Anläggningstillgångar	32,3	29,9
Kundfordringar	5,9	5,7
Övriga kortfristiga tillgångar	6,4	2,5
Likvida medel	9,5	16,4
Summa omsättningstillgångar	21,8	24,5
Summa tillgångar	54,1	54,4
Eget Kapital, bundet	1,3	1,3
Eget Kapital, fritt	9,5	8,9
Periodens redovisade vinst	6,0	10,5
Summa Eget Kapital	16,9	20,7
Avsättningar, obeskattade reserver	28,0	25,4
Rörelseskulder	9,2	8,4
Summa kortfristiga skulder	9,2	8,4
Summa Skulder och Eget Kapital	54,1	54,4

NYCKELTAL

Sysselsatt kapital i genomsnitt	45,5	43,4
Förräntning på sysselsatt kapital	25 %	44 %
Skuldsättningsgrad	0 %	0 %
Sysselsatt kapital UB	44,9	46,0
Räntebärande skulder	0,0	0,0
Soliditet	72 %	72 %

FINANSIERINGSANALYS

(MSEK)	2013 1 jan -31 dec 12 mån	2012 1 jan -31 dec 12 mån
Rörelseresultat före avskrivningar	15,2	22,2
Finansnetto	-0,8	0,1
Betald skatt	-4,0	-4,8
Förändring av rörelsekapital, mm	-0,7	-1,5
Kassaflöde från verksamheten	9,7	15,9
Investeringar	-6,2	-2,8
Utdelning	-10,2	-10,0
Förändring av likvida medel och kortfristiga placeringar	-6,8	3,1

DEFINITIONER & FÖRKLARINGAR

Intäkt per fakturerat ton räknas efter löpande månatlig prissättning plus priskorrigerering men exklusive prissäkringseffekt.

Kostnader per fakturerat ton omfattar samtliga kostnadsslag för den levererade kvantiteten.

Resultat per ton respektive gruvmarginall anger därmed hur det löpande resultatet till rådande priser utvecklas.

Vinsten per aktie beräknas som resultat efter finansnetto minus schablonskatt, f.n. 22 %, dividerat med antalet aktier.

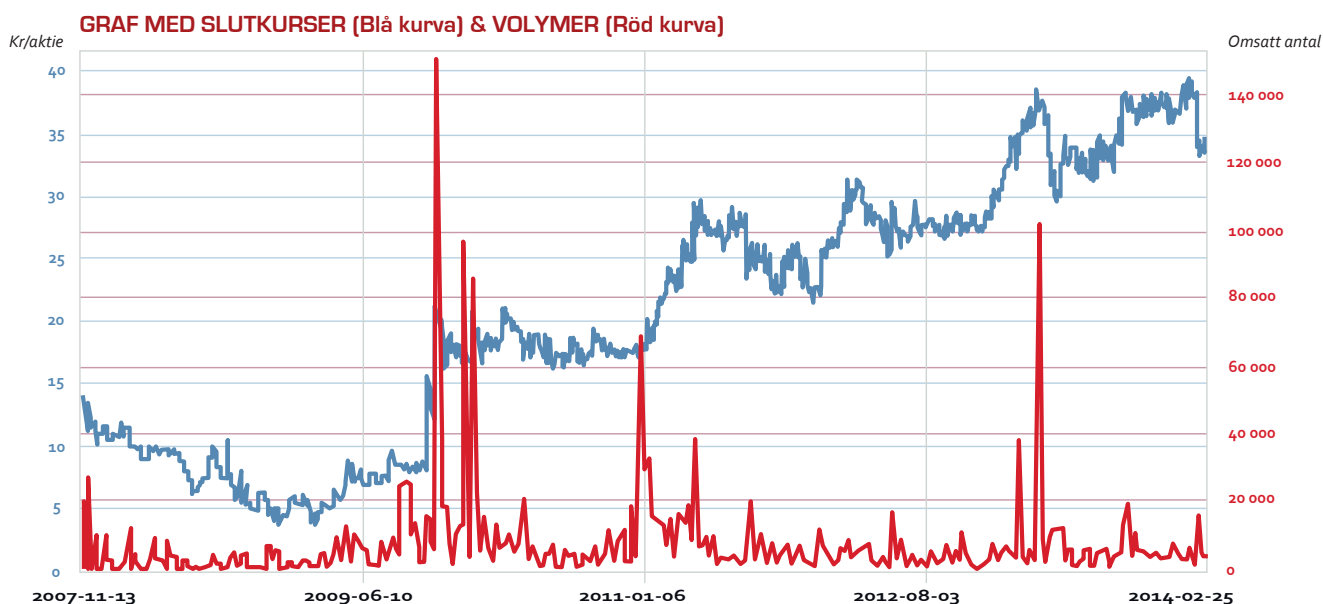
DEFINITIONER

Sysselsatt kapital är balansomslutningen minus icke räntebärande skulder (rörelseskulder).

Förräntning på sysselsatt kapital är rörelseresultat efter avskrivningar dividerat med genomsnittligt sysselsatt kapital under perioden.

Skuldsättningsgrad är lånebärande skulder dividerat med sysselsatt kapital.

Soliditet är eget kapital plus obeskattade reserver minus schablonskatt (s.k. justerat eget kapital) dividerat med summa skulder och eget kapital.



(Källa: Aktietorget)

INSYNSPERSONER I LOVISAGRUVAN AB

		Innehav 2011-12-31	Ändring	Innehav 2012-12-31
<i>Styrelsen</i>				
Göran Nordenhök, m bol	aktier	326 300	11 000	337 000
	teckningsbevis	8 000	-8 000	0
Ingemar Skaret, m fam	aktier	270 000	8 000	278 000
	teckningsbevis	8 000	-8 000	0
Torsten Börjemalm	aktier	0	10 300	10 300
	teckningsbevis	15 000	-15 000	0
Stefan Sädbom	aktier	0	8 000	8 000
	teckningsbevis	8 000	-8 000	0
<i>VD</i>				
Jan-Erik Björklund	aktier	0	25 000	25 000
	teckningsbevis	25 000	-25 000	0
<i>Ekonomikonsult</i>				
Curt Arenvang	aktier	100	2 000	2 100
	teckningsbevis	2 000	-2 000	0
<i>Revisorer</i>				
Björn Bäckvall	aktier	0	0	0
Jonas Bergström, suppleant	aktier	0	0	0

AKTIEN & AKTIEÄGARE

Bolagets aktie har varit föremål för handel på Aktietorget sedan november 2007. Kursutvecklingen framgår ovan. Antalet aktieägare har successivt stigit från ca 100 till nu ca 700.

De största aktieägarna 2013-12-31 är (inklusive förvärvade teckningsbevis):

Pavillion Life Insurance*	477 393	(14,0 %)
Göran Nordenhök m bolag	337 300	(9,9 %)
Ingemar Skaret m familj	278 000	(8,1 %)
John Berge	248 000	(7,3 %)
Gary Dybeck	222 700	(6,5 %)
Övriga	1 853 107	(54,2 %)
Summa	3 416 500	(100,0 %)

*Ingen annan ägare är försäkringstagare hos Pavillion Life Insurance.

Bolagsstyrning

Lovisagruvans årsstämma utser varje år en valberedning som representerar större aktieägare. Den har för närvarande fyra ledamöter.

Valberedningens uppgift är att föreslå val av styrelse och revisorer samt de arvoden som skall utgå. Även de arvoderade konsultinsatser som styrelseledamöter gör, utöver sitt styrelsearbete, granskas av valberedningen och avrapporteras på årsstämman.

Styrelsen har under 2013 bestått av fyra personer. Verkställande direktören är med på samtliga styrelsemöten.

Under 2013 har 8 ordinarie styrelsemöten avhållits. Vid ett av mötena har särskild uppmärksamhet ägnats åt bolagets strategiska inriktning samt att stämman av styrelsens arbete med den arbetsordning för styrelsen som beslutats och som revideras varje år.

Uppföljningen avser bland annat:

- styrning och kontroll
- strategi och nätverk
- utveckling av ledning och organisation
- aktieägarvärdet

Utsikter

Produktionsplanen för 2014 innebär en oförändrad leveranskvantitet eller 39 000 ton torrvikt.

Om produktionsmålet nås och priserna för zink och bly håller sig omkring dagens nivå 2 000 USD/ton för zink och 2 100 USD/ton för bly samt USD/SEK 6,50, kan resultatet efter finansnetto för 2014 väntas bli ca 10 % bättre än 2013 eller omkring 12 MSEK.

Dock gör den ovan nämnda osäkerheten om produktionsplanen, på grund av malmbredden i ett av produktionsområdena, att målet kan bli svårt att nå.

Om produktionsutvecklingen blir gynnsam och metallpriserna utvecklas väl kommer en tilläggsutdelning att övervägas i samband med kvartalsrapport 3.

FÖRSLAG TILL VINSTDISPOSITION

(kr)

Styrelsen föreslår att till förfogande stående fritt eget kapital

Överkursfond	453 600
Balanserat resultat	9 047 091
Årets resultat	6 045 739
	15 546 430

Disponeras så att;

till aktieägarna utdelas (2,00 kr per aktie)	6 833 000
Överkursfond	453 600
Balanserat resultat	8 259 830
	15 546 430





STEFAN SÄDBOM KARTERAR BORRKÄRNOR I GRUVAN TILLSAMMANS MED JAN-ERIK BJÖRKLUND OCH SÖREN EKBLOM

RESULTATRÄKNING

(tkr)	Not	2013	2012
Nettoomsättning	1	36 468	39 907
Förändring av färdiga varor		-155	173
Aktiverat arbete för egen räkning		3 224	3 417
Övriga rörelseintäkter			0
		39 537	43 497
<i>Rörelsens kostnader</i>			
Råvaror och förnödenheter		-9 240	-8 809
Övriga externa kostnader	2	-3 105	-2 191
Personalkostnader	3	-11 944	-10 318
Avskrivningar av materiella anläggningstillgångar	6, 7, 8	-3 750	-3 189
		-28 039	-24 507
Rörelseresultat		11 498	18 990
<i>Resultat från finansiella poster</i>			
Ränteintäkter och liknande resultatposter		73	119
Räntekostnader och liknande resultatposter	4	-879	-22
		-806	97
Resultat efter finansiella poster		10 692	19 087
Bokslutsdispositioner	5	-2 645	-4 741
Resultat före skatt		8 047	14 346
Skatt på årets resultat		-2 001	-3 868
Årets resultat		6 046	10 478

KASSAFLÖDESANALYS

(tkr)	Not	2013	2012
<i>Den löpande verksamheten</i>			
Rörelseresultat före finansiella poster		11 498	18 989
Avskrivningar		3 750	3 188
Övriga ej likviditetspåverkande poster		34	35
		15 282	22 212
Erhållen ränta		73	119
Erlagd ränta		-879	-22
Betald inkomstskatt		-4 119	-4 825
		10 357	17 484
Ökning/minskning varulager		155	-173
Ökning/minskning kundfordringar		-184	374
Ökning/minskning övriga kortfristiga fordringar		84	-1 430
Ökning/minskning leverantörsskulder		489	-572
Ökning/minskning övriga kortfristiga rörelseskulder		-63	-287
Kassaflöde från den löpande verksamheten		10 838	15 396
<i>Investeringsverksamheten</i>			
Investeringar i materiella anläggningstillgångar	5	-6 237	-4 448
Förändring av finansiella anläggningstillgångar			1 646
Ökning/minskning kortfristiga finansiella placeringar		-150	-1 106
Kassaflöde från investeringsverksamheten		-6 387	-3 908
<i>Finansieringsverksamheten</i>			
Nyemission			425
Förändring fond för verkligt värde		8	-7
Utbetald utdelning		-10 250	-9 966
Kassaflöde från finansieringsverksamheten		-10 242	-9 548
Årets kassaflöde		-5 791	1 940
Likvida medel vid årets början		15 259	13 319
Likvida medel vid årets slut	5	9 468	15 259

BALANSRÄKNING

<i>(tkr)</i>	<i>Not</i>	2013-12-31	2012-12-31
TILLGÅNGAR			
Anläggningstillgångar			
<i>Materiella anläggningstillgångar</i>			
Byggnader och mark	6	2 015	2 128
Tillredningar	7	16 948	15 265
Maskiner och andra tekniska anläggningar	8	13 078	12 161
		32 041	29 554
<i>Finansiella anläggningstillgångar</i>			
Andelar i koncernföretag	9	299	299
		299	299
Summa anläggningstillgångar		32 340	29 853
Omsättningstillgångar			
<i>Varulager m.m.</i>			
Råvaror		425	380
Färdigvaror		0	200
		425	580
<i>Kortfristiga fordringar</i>			
Kundfordringar		5 859	5 675
Fordringar på koncernbolag		2 624	1 624
Uppskjuten skattefordran	12	0	3
Aktuell Skattefordran		1 853	0
Övriga fordringar		118	180
Förutbetalda kostnader		45	67
		9 499	7 549
<i>Kortfristiga placeringar</i>			
Kortfristiga placeringar		256	1 106
		256	1 106
Kassa och bank		9 468	15 259
Summa omsättningstillgångar		20 648	24 494
Summa Tillgångar		52 988	54 347
EGET KAPITAL OCH SKULDER			
Eget kapital			
<i>Bundet eget kapital</i>			
Aktiekapital (3 322 000 stycken, kvotvärde 20 öre)		683	664
Reservfond		658	658
		1 341	1 322
<i>Fritt eget kapital</i>			
Överkursfond		453	47
Balanserat resultat		9 047	8 819
Fond för verkligt värde		0	-8
Årets resultat		6 046	10 478
		15 546	19 336
Summa eget kapital		16 887	20 658
Obeskattade reserver	11	27 739	25 094
Avsättningar			
Avsättning för efterbehandling		292	258
Summa avsättningar		292	258
Kortfristiga skulder			
Leverantörsskulder		1 356	867
Aktuella skatteskulder		0	268
Övriga skulder		1 187	1 547
Upplupna kostnader och förutbetalda intäkter		5 666	5 555
Summa kortfristiga skulder		8 070	7 912
Summa Eget Kapital Och Skulder		52 988	54 347
Ställda säkerheter	13	13 000	13 000
Ansvarsförbindelser		Inga	Inga

ALLMÄNNA UPPLYSNINGAR

Årsredovisningen har upprättats enligt årsredovisningslagen och med tillämpande av allmänna råd, rekommendationer samt uttalanden från Bokföringsnämnden gällande s.k. mindre företag med undantag för BFNAR 2008:1. För de fall allmänt råd från Bokföringsnämnden saknas för en för företaget väsentlig fråga har vägledning hämtats från Redovisningsrådets rekommendationer samt uttalanden från dess akutgrupp.

Fordringar har värderats till det lägsta av anskaffningsvärde och det belopp varmed de beräknas bli reglerade. Övriga tillgångar, skulder samt avsättningar har värderats till anskaffningsvärde om annat ej anges. Inga redovisningsprinciper har förändrats under året.

INTÄKTSREDOVISNING

Intäktsredovisning av malmleveranser sker när de väsentliga förmåner och risker som är förknippade med ägandet av varan har överförts från företaget till köparen, vilket är när malmen lastas av vid Bolidens anrikningsverk i Garpenberg. Bolagets intäkter är beroende av de internationella metallpriserna. Därför säkras en viss del av intäkterna löpande genom olika metallpris- och valutakontrakt.

Den tillämpade Årsredovisningslagen och Bokföringsnämndens allmänna råd innebär att samtliga metall- och valutakontrakt resultatavräknas när kontrakten avslutas eller omsätts. I den mån utestående kontrakt har ett marknadsvärde vid bokslutstillfället redovisas detta värde under Eget kapital som Fond för verkligt värde och eventuell skatteeffekt redovisas under Avsättningar.

ANLÄGGNINGSTILLGÅNGAR

Tillredningar utgörs dels av kostnader för gråbergsbrytning för att komma åt malmkroppen, dels av arbeten avseende infrastruktur- och anläggningar såsom orter, schakt, snedbanor samt anläggningar för service, el- och luftdistribution. Kostnader för tillredning som uppstått för att utöka gruvdriftens kapacitet, och för att förbereda gruvområdet för framtida produktion, aktiveras i balansräkningen. Avskrivning sker sedan i takt med malmuttaget.

Maskiner och tekniska anläggningar utgörs främst av utrustning för gruvbrytning såsom bormaskiner, truckar och lastare samt vissa installationer i gruvan. Normala reparations- och underhållskostnader kostnadsförs, större förbättringar och återanskaffningar balanseras.

Avskrivning sker linjärt över den förväntade nyttjandeperioden med hänsyn till väsentligt restvärde.

Följande avskrivningstider tillämpas:

Brytningsteknik	5 år
Byggnader	20 år
Tillredningar	I takt med malmuttag
Maskiner och andra tekniska anläggningar	5-15 år

LEASING

Leasingavtal redovisas enligt Bokföringsnämndens allmänna råd BFNAR 2000:4. Samtliga leasingavtal redovisas som operationella leasingavtal. Det innebär att leasingavgiften kostnadsförs i resultaträkningen linjärt över leasingperioden.

VARULAGER

Varulagret har värderats till det lägsta av dess anskaffningsvärde och dess nettoförsäljningsvärde på balansdagen. Med nettoförsäljningsvärdet avses varornas beräknade försäljningspris minskat med försäljningskostnader. Den valda värderingsmetoden innebär att inkurans i varulagret har beaktats.

SKATTER

Redovisad skatt består av aktuell skatt och uppskjuten skatt. Aktuell skatt är skatt som betalas eller erhålls avseende aktuellt år. Hit hör även aktuell skatt hänförlig till tidigare perioder. Uppskjuten skatt redovisas som temporära skillnader mellan redovisade och skattemässiga värden på tillgångar och skulder som i framtiden skall betalas.

Skatteskulder/-fordringar värderas till vad som enligt företagets bedömning skall erläggas till eller erhållas från skattemyndigheten. Bedömningen görs enligt de skatteregler och skattesatser som är beslutade eller som är aviserade och med stor säkerhet kommer att fastställas.

För poster, som redovisas i resultaträkningen, redovisas även därmed sammanhängande skatteeffekter i resultaträkningen. Skatteeffekter av poster som redovisas direkt mot eget kapital, redovisas mot eget kapital.

KONCERNFÖRHÅLLANDEN

Bolaget är ett moderföretag i en mindre koncern, med ett dotterbolag som än så länge har en obetydlig verksamhet, varför ingen koncernredovisning upprättas i enlighet med årsredovisningslagens 7 kap. 3 §.

Lämnade koncernbidrag redovisas i resultaträkningen som bokslutsdispositioner.

AVSÄTTNING FÖR EFTERBEHANDLING

Beräknade efterbehandlingskostnader för gruvverksamheten, som förväntas uppstå när verksamheten stängs, reserveras för och kostnadsförs över den totala beräknade verksamhetsperioden. Kostnaden redovisas som del av gruvans kostnad för sålda varor.



KÄFTKROSSEN VID KROSSTATIONEN BLIR MATAD MED MALM

NOTER

(tkr)

NOT 1 : INTÄKTER

	2013	2012
Malm mm, brutto	48 343	48 848
Retroaktiv priskorrigerig	-318	387
Malmintäkter	48 025	49 235
Övriga intäkter	0	0
Frakt och anrikning	-12 021	-10 763
Netto fakturering	36 004	38 472
Prissäkringar	464	1 435
Nettoomsättning	36 468	39 907

NOT 2 : LEASINGAVTAL

Årets bokförda kostnader för leasing: 37 (37)

NOT 3 : ANSTÄLLDA & PERSONALKOSTNADER

	2013	2012
<i>Medelantalet anställda</i>		
Kvinnor	1	1
Män	20	16
	21	17
<i>Löner & andra ersättningar</i>		
Styrelse och verkställande direktör	1 183	1 185
Tantier och liknande ersättningar till styrelse och verkställande direktör	0	0
Övriga anställda	7 670	6 759
	8 853	7 944
<i>Sociala kostnader</i>		
Pensionskostnader för styrelse och verkställande direktör	275	159
Pensionskostnader övriga anställda	329	69
Övriga sociala avgifter enligt lag och avtal	2 807	2 445
	3 411	2 673
Totala löner, ersättningar, sociala kostnader och pensionskostnader	12 264	10 617

NOT 4 : RÄNTEKOSTNADER & LIKANDE RESULTATPOSTER

	2013	2012
Räntekostnader	-29	-22
Nedskrivning av värdepapper	-850	0
	-879	-22

NOT 5 : BOKSLUTSDISPOSITIONER

	2013	2012
Avsättning till periodiseringsfond	-2 600	-4 600
Skillnad mellan bokförd avskrivning och avskrivning enligt plan	-45	-141
	-2 645	-4 741

NOT 6 : BYGGNADER & MARK

	2013-12-31	2012-12-31
Ingående anskaffningsvärden	3 010	3 010
Årets anskaffning	0	0
Utgående ackumulerade anskaffningsvärden	3 010	3 010
Ingående avskrivningar	-882	-769
Årets avskrivningar	-113	-113
Utgående ackumulerade avskrivningar	-995	-882
Utgående redovisat värde	2 015	2 128

NOT 7 : TILLREDNINGAR

	2013-12-31	2012-12-31
Ingående anskaffningsvärden	19 907	16 491
Årets anskaffningar	3 224	3 416
Utgående ackumulerade anskaffningsvärden	23 131	19 907
Ingående avskrivningar	-4 642	-3 316
Årets avskrivningar	-1 541	-1 326
Utgående ackumulerade avskrivningar	-6 183	-4 642
Utgående redovisat värde	16 948	15 265

NOT 8 : MASKINER & ANDRA TEKNISKA ANLÄGGNINGAR

	2013-12-31	2012-12-31
Ingående anskaffningsvärden	22 851	21 819
Årets anskaffningar	3 013	1 032
Utgående ackumulerade anskaffningsvärden	25 864	22 851
Ingående avskrivningar	-10 690	-9 020
Årets avskrivningar	-2 096	-1 670
Utgående ackumulerade avskrivningar	-12 786	-10 690
Utgående redovisat värde	13 078	12 161

NOT 9 : ANDELAR I KONCERNFÖRETAG

	2013-12-31	2012-12-31
Ingående anskaffningsvärden	299	299
Utgående ackumulerade anskaffningsvärden	299	299

Namn	Kapitalandel	Rösträttsandel	Antal andelar	Bokfört värde
Lovisagravan Utveckling AB	100 %	100 %	100	299
Summa				299
				<i>Rörelseresultat efter</i>
				<i>avskrivningar</i>
Lovisagravan Utveckling AB	Säte	Org nr	Eget kapital	avskrivningar
	Stockholm	556306-9367	750	15

Bokfört värde på 597 222 aktier i Vilhelmina Mineral AB, 2 646 kSEK tillika anskaffningsvärdet, utgörande 9 % av utestående aktier. Därutöver har Lovisagravan Utveckling AB option att av huvudägarna förvärva ytterligare 19 % av aktierna.

NOT 10 : FÖRÄNDRING AV EGET KAPITAL

	Aktiekapital	Reservfond	Fond för verkligt värde	Överkursfond	Övrigt fritt eget kapital
Belopp vid årets ingång	664	658	-8	47	16 794
Utdelning	0	0	0	0	-10 250
Förändring av fond för verkligt värde efter skatt	0	0	8	460	0
Inbetalning nyemission	19				
Årets resultat	0	0		0	6 046
Belopp vid årets utgång	683	658	0	453	12 590

NOT 11 : OBESKATTADE RESERVER

	2013-12-31	2012-12-31
Akkumulerade överavskrivningar		
- maskiner och inventarier	8 082	8 037
Periodiseringsfond tax 2010	3 200	3 200
Periodiseringsfond tax 2011	4 357	4 357
Periodiseringsfond tax 2012	4 900	4 900
Periodiseringsfond tax 2013	4 600	4 600
Periodiseringsfond beskattningsår 2013	2 600	0
	27 739	25 094

NOT 12 : UPPSKJUTEN SKATTEFORDRAN

	2013	2012
Prissäkringspositioner	0	3
	0	3

NOT 13 : STÄLLDA PANTER

	2013-12-31	2011-12-31
<i>Säkerheter i eget förvar, ej belånade</i>		
Företagsinteckningar	13 000	13 000
	13 000	13 000

STYRELSEN



Från vänster, Stefan Sädbom, Torsten Börjemalm, Göran Nordenhök & Ingemar Skaret.

Lindesberg, mars 2014

GÖRAN NORDENHÖK
Ordförande

JAN-ERIK BJÖRKLUND
Verkställande direktör

TORSTEN BÖRJEMALM

INGEMAR SKARET

STEFAN SÄDBOM

Min revisionsberättelse har avlämnats

BJÖRN BÄCKVALL
Auktoriserad Revisor

REVISIONSBERÄTTELSE

Till årsstämman i Lovisagruvan AB (publ) Org.nr 556481-0074

RAPPORT OM ÅRSREDOVISNINGEN

Jag har utfört en revision av årsredovisningen för Lovisagruvan AB (publ) för räkenskapsåret 2013.

Styrelsens och verkställande direktörens ansvar för årsredovisningen

Det är styrelsen och verkställande direktören som har ansvaret för att upprätta en årsredovisning som ger en rättvisande bild enligt årsredovisningslagen och för den interna kontroll som styrelsen och verkställande direktören bedömer är nödvändig för att upprätta en årsredovisning som inte innehåller väsentliga felaktigheter, vare sig dessa beror på oegentligheter eller på fel.

Revisorns ansvar

Mitt ansvar är att uttala mig om årsredovisningen på grundval av min revision. Jag har utfört revisionen enligt International Standards on Auditing och god revisions sed i Sverige. Dessa standarder kräver att jag följer yrkesetiska krav samt planerar och utför revisionen för att uppnå rimlig säkerhet att årsredovisningen inte innehåller väsentliga felaktigheter.

En revision innefattar att genom olika åtgärder inhämta revisionsbevis om belopp och annan information i årsredovisningen. Revisorn väljer vilka åtgärder som ska utföras, bland annat genom att bedöma riskerna för väsentliga felaktigheter i årsredovisningen, vare sig dessa beror på oegentligheter eller på fel. Vid denna riskbedömning beaktar revisorn de delar av den interna kontrollen som är relevanta för hur bolaget upprättar årsredovisningen för att ge en rättvisande bild i syfte att utforma granskningsåtgärder som är ändamålsenliga med hänsyn till omständigheterna, men inte i syfte att göra ett uttalande om effektiviteten i bolagets interna kontroll.

En revision innefattar också en utvärdering av ändamålsenligheten i de redovisningsprinciper som har använts och av rimligheten i styrelsens och verkställande direktörens uppskattningar i redovisningen, liksom en utvärdering av den övergripande presentationen i årsredovisningen.

Jag anser att de revisionsbevis jag har inhämtat är tillräckliga och ändamålsenliga som grund för mina uttalanden.

Uttalanden

Enligt min uppfattning har årsredovisningen upprättats i enlighet med årsredovisningslagen och ger en i alla väsentliga avseenden rättvisande bild av Lovisagruvan AB (publ)s finansiella ställning per den 31 december 2013 och av dess finansiella resultat och kassaflöden för året enligt årsredovisningslagen. Förvaltningsberättelsen är förenlig med årsredovisningens övriga delar.

Jag tillstyrker därför att årsstämman fastställer resultaträkningen och balansräkningen.

RAPPORT OM ANDRA KRAV ENLIGT LAGAR OCH ANDRA FÖRFATTNINGAR

Utöver min revision av årsredovisningen har jag även utfört en revision av förslaget till dispositioner beträffande bolagets vinst eller förlust samt styrelsens och verkställande direktörens förvaltning för Lovisagruvan AB (publ) för 2013.

Styrelsens och verkställande direktörens ansvar

Det är styrelsen som har ansvaret för förslaget till dispositioner beträffande bolagets vinst eller förlust, och det är styrelsen och verkställande direktören som har ansvaret för förvaltningen enligt aktiebolagslagen.

Revisorns ansvar

Mitt ansvar är att med rimlig säkerhet uttala mig om förslaget till dispositioner av bolagets vinst eller förlust och om förvaltningen på grundval av min revision. Jag har utfört revisionen enligt god revisions sed i Sverige.

Som underlag för mitt uttalande om styrelsens förslag till dispositioner beträffande bolagets vinst eller förlust har jag granskat styrelsens motiverade yttrande samt ett urval av underlagen för detta för att kunna bedöma om förslaget är förenligt med aktiebolagslagen.

Som underlag för mitt uttalande om ansvarsfrihet har jag utöver min revision av årsredovisningen granskat väsentliga beslut, åtgärder och förhållanden i bolaget för att kunna bedöma om någon styrelseledamot eller verkställande direktören är ersättningskyldig mot bolaget. Jag har även granskat om någon styrelseledamot eller verkställande direktören på annat sätt har handlat i strid med aktiebolagslagen, årsredovisningslagen eller bolagsordningen.

Jag anser att de revisionsbevis jag har inhämtat är tillräckliga och ändamålsenliga som grund för mina uttalanden.

Uttalanden

Jag tillstyrker att årsstämman disponerar vinsten enligt förslaget i förvaltningsberättelsen och beviljar styrelsens ledamöter och verkställande direktören ansvarsfrihet för räkenskapsåret.

Örebro, mars 2014

BJÖRN BÄCKVALL

Auktoriserad revisor



DIAMANTBORRMASKINEN PROSPEKTERINGSBORRAR FRÅN 200 METERS NIVÅN NEDÅT

FLERÅRSUTVECKLING

De senaste sju årens ekonomiska och finansiella utveckling i korthet.

RESULTATANALYS (MSEK)	2007	2008	2009	2010	2011	2012	2013
Fakturerat malmvärde	35,3	26,2	37,5	41,3	53,0	48,8	48,3
Retroaktiv priskorrigerig		-4,6	4,2	0,5	-1,4	0,4	-0,3
Malmintäkter, brutto	35,3	21,6	41,7	41,8	51,6	49,2	48,0
Prissäkringar	-0,9	1,9	-2,5	3,9	2,0	1,4	0,5
Transport till anrikningsverk	-1,4	-2,5	-2,6	-2,6	-3,7	-3,9	-4,0
Anrikning	-1,5	-2,6	-3,7	-4,5	-6,1	-6,9	-8,0
Tillredningar	3,2	3,2	2,1	2,4	3,5	3,4	3,2
Förändring i lager till självkostnad	0,2	-0,1	-0,2	0,5	-0,4	0,2	-0,2
Nettointäkt	34,9	21,4	34,8	41,4	46,9	43,5	39,5
Insatsvaror	-5,2	-5,2	-5,1	-4,9	-5,3	-5,4	-5,0
Personalkostnader	-8,1	-7,6	-7,2	-8,0	-8,0	-9,0	-10,5
Underhåll mm	-4,6	-4,2	-3,3	-3,8	-3,7	-3,5	-4,1
Administration mm.	-2,6	-2,7	-2,9	-3,5	-6,7	-3,4	-4,8
Gruvresultat	14,4	1,7	16,3	21,1	23,2	22,2	15,2
Prissäkringar hänförlig till senare period	-5,4	6,9	-0,3				
Prospektering	-0,4	-0,1					
Övriga intäkter eller kostnader	0,0	0,3	0,1	0,2	0,1		
Rörelseresultat före avskrivningar	8,6	8,8	16,0	21,3	23,3	22,2	15,2
Avskrivningar	-1,3	-1,8	-2,2	-2,6	-3,0	-3,2	-3,8
Rörelseresultat efter avskrivningar	7,3	7,0	13,8	18,7	20,3	19,0	11,5
Finansnetto	-0,5	-0,4	-0,1	-0,1	0,0	0,1	-0,8
Resultat efter finansnetto	6,8	6,6	13,7	18,7	20,3	19,1	10,7
Överavskrivningar		-5,2	-0,8	-1,3	-0,6	-0,1	0,0
Avsättning periodiseringsfond	0,0		-3,2	-4,4	-4,9	-4,6	-2,6
Lämnat koncernbidrag	-0,1	-0,1	0,0				
Resultat före skatt	6,7	1,4	9,7	13,1	14,7	14,3	8,0
Skatt	-1,5	-0,4	-2,5	-3,5	-3,9	-3,8	-2,0
Periodens redovisade resultat	5,2	1,0	7,1	9,6	10,9	10,5	6,1
BALANSRÄKNINGAR (MSEK)	2007-12-31	2008-12-31	2009-12-31	2010-12-31	2011-12-31	2012-12-31	2013-12-31
Anläggningstillgångar	18,3	21,7	22,8	24,2	30,2	29,9	32,3
Kundfordringar	2,4	2,9	6,0	7,1	6,0	5,6	5,9
Övriga kortfristiga tillgångar	4,1	3,4	0,6	1,3	0,8	2,8	6,4
Likvida medel och krtfristiga plac.	0,0	0,8	7,2	11,0	13,3	16,4	9,5
Likvida medel, metallhandel	3,2						
Summa omsättningstillgångar	9,6	7,0	13,8	19,3	20,2	24,8	21,8
Summa tillgångar	27,8	28,7	36,6	43,5	50,5	54,7	54,1
Eget Kapital, bundet	1,3	1,3	1,3	1,3	1,3	1,3	1,3
Eget Kapital, fritt	0,5	8,5	6,3	6,7	8,0	9,3	9,5
Prissäkringar	1,2	0,1	-1,4	0,1	0,0	0,0	0,0
Periodens redovisade vinst	9,6	1,0	7,1	9,6	10,9	10,3	6,1
Summa Eget Kapital	12,6	11,0	13,3	17,8	20,2	20,9	16,9
Avsättningar, obeskattade reserver	0,5	5,4	9,3	15,0	20,4	25,1	28,0
Långfristiga skulder	1,9	2,3	0,5	0,0	0,0	0,0	0,0
Rörelseskulder	6,4	7,5	11,8	10,7	9,8	8,7	9,1
Kortfristiga lån	3,2	2,5	1,7	0,0	0,0	0,0	0,0
Kortfristiga lån, metallhandel	3,2						
Summa kortfristiga skulder	12,8	10,0	13,5	10,7	9,8	8,7	9,1
Summa Skulder och Eget Kapital	27,8	28,7	36,6	43,5	50,5	54,7	54,1

FLERÅRSUTVECKLING

De senaste sju åren, ungefär den tid som bolaget varit listat på AktieTorget, har den ekonomiska och finansiella utvecklingen i Lovisagruvan AB kännetecknats av följande.

De relativt i början av perioden mycket goda priserna och sedan den successivt ökade produktionen har givit växande rörelseresultat till nivån 20 MSEK fram till 2012. Det sista året blev det en nedgång till följd av pridförsvagning i kombination med kostnasökningar som delvis var tillfälliga.

Resultatet har använts till en finansiell konsolidering i form av betalning av samtliga skulder, en förbättring av maskinparken och samtidigt en god utveckling av utdelningen till aktieägarna.

Lovisagruvans verksamhet drivs med ett relativt begränsat sysselsatt kapital jämfört med vad som är normalt i gruvsammanhang. Detta beror delvis på det sätt som gruvutbyggnaden skett.

Anläggningskapitalet består av gruvmaskiner och tillredningar i gruvan samt den lilla kombinerade kontors- och personalbyggnaden. Tillredningsinvesteringarna sker successivt ner mot djupare nivåer i gruvan.

Ett nytt inslag är den ännu så länge begränsade investeringen i Vilhelmina Mineral AB som flyttats över till det helägda dotterbolaget Lovisagruvan Utveckling AB.

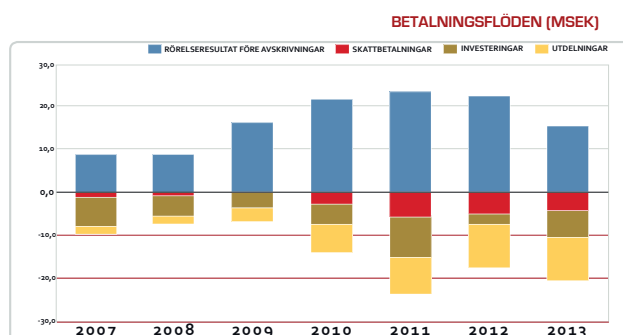
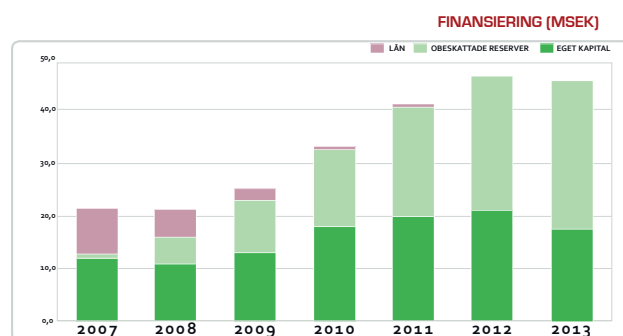
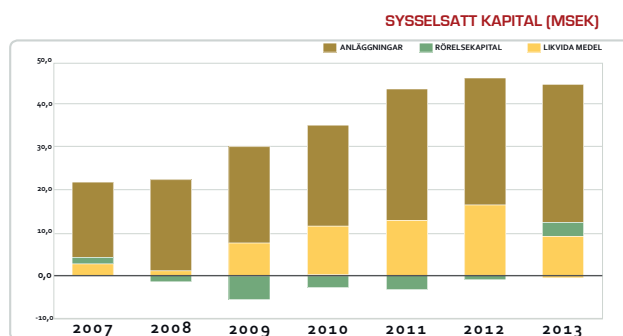
Rörelsekapitalbindningen utgör ingen stor post och är emellanåt en minuspost i sysselsatt kapital genom att lagren är små och att kundfordringarna betalas snabbt.

Likvida medel utgör vid årsskiftet en stor andel av det sysselsatta kapitalet och byggs upp under året inför förestående betalning av utdelning till aktieägarna.

Utdelningsförslaget för det senaste verksamhetsåret tar 6,8 MSEK i anspråk vilket motsvarar 15 % av sysselsatt kapital. Förräntningen på sysselsatt kapital var 24 %.

De räntebärande skulderna har successivt amorterats och sedan våren 2009 har Lovisagruvan inga räntebärande skulder.

Finansieringen av kapitalet har således successivt kommit att helt ske i form av eget kapital och obeskattade reserver.



NYCKELTAL RESULTATANALYS	2007	2008	2009	2010	2011	2012	2013
Fakturerad kvantitet, ton	17 273	27 675	31 735	28 891	37 579	39 002	39 815
Intäkt per fakturerat ton, SEK	2 044	781	1 316	1 447	1 373	1 262	1 206
Kostnad per fakturerat ton, SEK	-1 233	-853	-794	-940	-890	-812	-929
Resultat, SEK/ton	811	-72	522	507	483	450	148
Gruvmarginal	40 %	-9 %	40 %	35 %	35 %	36 %	23 %
Rörelsemarginal	21 %	33 %	33 %	45 %	39 %	39 %	24 %
Antal utestående aktier inklusive optioner	3 322 000	3 322 000	3 322 000	3 416 500	3 416 500	3 416 500	3 416 500
Vinst per aktie efter full utspädning, SEK	1,57	1,46	2,94	4,01	4,37	4,10	2,39
Utdelning, SEK	0,68	1,00	2,00	2,50	3,00	3,00	2,00
NYCKELTAL BALANSRÄKNINGAR	2007-12-31	2008-12-31	2009-12-31	2010-12-31	2011-12-31	2012-12-31	2013-12-31
Sysselsatt kapital i genomsnitt	17,9	21,3	23,0	28,8	36,8	43,5	45,5
Förräntning på sysselsatt kapital	35 %	29 %	59 %	65 %	55 %	43 %	25 %
Skuldsättningsgrad	39 %	23 %	9 %	0 %	0 %	0 %	0 %
Sysselsatt kapital UB	21,4	21,2	24,8	32,9	40,7	46,3	45,0
Räntebärande skulder	8,3	4,8	2,1	0,0	0,0	0,0	0,0
Soliditet	45 %	52 %	55 %	66 %	70 %	72 %	72 %





LASTMASKIN ST7 FRÅN ATLAS COPCO I FÄRD MED ATT LASTA UT EN GRÅBERGSSALVA I RAMP 235

LOVISAGRUVAN

BOX 250, 711 04 STORÅ
TEL 0581-409 41 | FAX 0581-409 42