

ÅRSREDOVISNING 2020

IMINT Image Intelligence AB (publ)

556730-9751



Imint är ett svenskt mjukvarubolag som genom intelligent sensor- och dataanalys utmanar marknadens befintliga koncept för kvalitativ bild och video. Genom att kombinera världsledande algoritmkunskap och modern mjukvaruutvecklingsmetodik utvecklar Imint visionära produkter och lösningar i teknikens framkant.

Imints vision är att inta en världsledande position inom analys, optimering och förbättring av bild, video och sensordata. Inom marknadssegmentet för konsumentelektronik är visionen att förenkla och skapa en kreativ och angenäm upplevelse för slutanvändaren.

På den industriella marknaden är Imints vision att med smart sensor- och bildanalys öka båda maskiners och människors möjlighet att säkert och snabbt orientera sig i verkligheten och därmed stödja korrekt beslutsfattande.



INNEHÅLL

VD har ordet	4
Året i korthet	6
Verksamhet	8
Imints utveckling	10
Förvaltningsberättelse	11
Resultaträkning	16
Balansräkning	17
Kassaflödesanalys	18
Förändring eget kapital	19
Noter	20
Nyckeltalsdefinitioner	27
Styrelsens försäkran	28
Revisionsberättelse	29
Styrelse	31
Ledning och Revisor	32
Information om årsstämman	33
Kontaktuppgifter	33

VD har ordet



Under 2020, året som kommer gå till historien som ett av de mest turbulenta i vår tid, lyckades vi med att nå en väldigt viktig milstolpe – lönsamhet i kärnaffären, och detta under fortsatt god försäljningstillväxt. Så det är inte utan stolthet som jag kan konstatera att vi, pandemin till trots, har lyckats att ta bolaget till nästa nivå. Det innebär att vi nu har skapat en stabilare plattform att stå på i vår fortsatta resa framåt. Under våren 2020 sammanföll vårt arbete med effektivitet och kostnadsöversyn med en hastig global nedstängning inom de flesta industrier. Under andra halvåret 2020 såg vi en bra rekyl i vår marknad, med toppnoteringar för vår försäljning både för tredje och fjärde kvartalet. Vi kan nu blicka framåt med allt större tillförsikt och fokus på tillväxt.

God tillväxt...

Vår försäljningstillväxt med 21% på helåret, och med 28% andra halvåret 2020, jämfört med 2019 beror till stor del på tre faktorer. För det första har vi arbetat än mer fokuserat med våra viktigaste kunder, som i takt med att samarbete och förtroende för oss djupnar, möjliggör indesign av vår Vidhance-mjukvara i fler modellprogram, vilket ger större royalty-volymer. För det andra har vi breddat vår produktportfölj, och kan

leverera mer innehåll för ett givet telefonprojekt, vilket höjer vårt pris per enhet. För det tredje har vi sett en god volymutveckling från våra nyare kunders telefonförsäljning. Bakom allt detta står givetvis mycket duktiga och energifyllda medarbetare, som utvecklar, säljer och levererar med hög kompetens.

...med lönsamhet.

Vårt målmedvetna arbete med att 2020 uppnå lönsamhet kan på liknande sätt till stor del förklaras av två faktorer. Den första är en generell kostnadsmedvetenhet och genomlysning av verksamhet och organisation. Vi har under 2020 haft stort operativt fokus på att vässa effektiviteten i vår kärnverksamhet. Den andra faktorn är mer långsiktigt viktig, och relaterar till aktivt arbete med våra styrkor som ett rent mjukvarubolag. Vi har genom åren investerat i strukturkapital, som till exempel den underliggande teknikplattformen Vidhance, och det verktygsstöd som underlättar och effektiviserar leverans och integration. Denna typ av investeringar stödjer uppskalning; från vår mjukvaruplattform har vi till relativt sett låg marginalkostnad och på kort tid kunnat utveckla framgångsrika nya produkter som Vidhance Selfie Mode och Vidhance Super Stabilization. På liknande sätt ger våra investeringar i integrations- och kalibreringsverktyg möjlighet till en effektivare skalning i försäljning och leverans. Kunden känner större förtroende och autonomi, och båda parter behöver lägga mindre tid för att nå en lyckosam telefonintegration. Dessa strukturkapitalinvesteringar till trots, har vi bibehållit en konservativ inställning till tillgångssidan på vår balansräkning, och varit återhållsamma med att aktivera av utvecklingskostnader.

Våra marknader

SMARTPHONES

Vår huvudmarknad, Android-baserade smartphones, påverkades givetvis av covid-19-pandemin. Enligt Statista sjönk den globala volymen med cirka 11 procent på årsbasis, med störst inbromsning under det första halvåret. Samtidigt som en konsolidering i marknaden pågår, ser vi också att trösklarna fortfarande är låga för nya spelare, framför allt för de som fokuserar på tillväxtregioner. Ur ett mer långsiktigt perspektiv kvarstår kamerateknik och nya möjligheter med fotografering och videoinspelning som starka drivkrafter vad gäller slutkundens preferenser, och därmed också tillverkarnas investeringsvilja i teknik som förbättrar användarupp-

levelsen. Mjukvara är en viktig del i den mixen, eftersom den knyter ihop värdekedjan från ny och kraftfull kamerateknik till konkreta funktioner som användarna uppskattar.

BORTOM SMARTPHONES

På marknader utanför smartphones såg vi tydligare effekter av pandemin. Många av dessa marknader har i sig längre produktutvecklingscykler, och vårt bästa fönster för insteg är i samband med uppstart av nya produktprojekt. Som en följd av pandemin har vi sett många förseningar. Under slutet av 2020 landade vi två intressanta affärer; den ena inom industriell AR-teknik, och den andra inom konsumentmarknaden wearables. Förutom kommersiell potential i just dessa affärer kan två reflektioner göras. Den första är att trots att de båda kunderna representerar olika marknader och olika produkter är det vår mjukvaruportfölj Vidhance som används, om än med mindre anpassningar. Den andra reflektionen, som också bygger på kundernas olikhet, är den indikator om hur kameror gör sitt intrång och blir alltmer centrala i en stor bredd av tillämpningar. På samma sätt som i smartphonemarknaden är mjukvara central för att maximera slutanvändarnyttan i ett givet användningsområde, utifrån de förutsättningar som kamerahårdvaran möjliggör.

Marknadsföring och positionering

Under 2020 genomförde vi en uppväxling av vår synlighet och marknadsföring, som vi kommunicerade redan 2019. Tillsammans med partners har vi ökat vår relevans och synlighet för bredare kundgrupper genom content marketing och nyhetsbrev, och vi har även intensifierat arbetet med våra varumärken via public relations, och därigenom fått god uppmärksamhet i media, i allt från fina produktrecensioner av teknisk press, till framåtblickande teknikledarskapsartiklar i publikationer som the Forbes och TechCrunch. Vi har två huvudmål för denna satsning; dels vill vi nå ut till potentiella kunder i marknader utanför smartphones genom en position som teknikledare, dels vill vi förstärka medvetenhet och anseende på vår smartphonemarknad, allt för att säkerställa en djupare och långsiktigare relation och samarbete.

Organisation och produktutveckling

Under framför allt första halvan av 2020 hade vi ett tydligt operativt fokus, och koncentrerade våra förmågor på att stödja kärnaffärens närliggande behov. Det innebar effektiv produktutveckling i nära samråd med nyckelkunder, målinriktad försäljning och relationsbyggande account management, och en ny grupp för kundstödande utveckling och integration och teknisk försäljning som utvecklat mycket hög

kapacitet. Vi har under året tagit stora kliv med vår agila utvecklingsprocess, och nått en god mognad. Både under åren 2019 och 2020 lanserades ett flertal nya Vidhance-produkter, och resultatet syns bland annat i förändringen av vår produktintäktsmix under 2020. Det är i linje med vår långsiktiga målsättning att öka intäkter framför allt för nya produkter. Vår ursprungliga produkt för videostabilisering blir därmed mindre viktig som intäktskälla, men kvarstår som döröppnare för nya kunder och en bevispunkt för vårt varumärke som ett världsledande och nischat bolag inom videoförbättring i realtid.

Vägen framåt

Det är med en känsla av vind i seglen vi tar oss an inte bara 2021, utan även kommande år. Vi är i själ och hjärta ett tillväxtbolag, och vi ser under överskådlig tid mer potential både i, och utanför, vår kärnaffär som vi vill utnyttja på bästa sätt. Ett bra tag framöver kommer smartphonemarknaden att både driva våra intäkter och vara central i vår teknikutveckling. Den tekniska utveckling som sker i smartphonemarknaden i stort ser vi plockas upp och användas i andra produktsegment. Vi behåller vårt utforskande sinne för kunder, marknader och produkter utanför smartphonevärlden, där vi långsiktigt ser stor potential. Vi förhåller oss aktivt i vårt strategiska arbete till makrotrender som långsiktigt innebär ökande möjligheter för oss, såsom 5G, Cloud&Edge computing, Machine learning/AI och Internet of Things. Sensorer i allmänhet, och kameror i synnerhet, är ofta tekniska nyckelkomponenter i, och en av drivkrafterna bakom, dessa makrotrender. Sensorer och de datorplattformar där de är integrerade skapar, processar, delar och skickar data vidare. Mjukvarans uppgift här är att förädla, skapa sammanhang, och skapa riktig nytta ur denna massiva mängd data. Nyttan för en konsument som vill känna glädje och stolthet över semestervideoklippen kan skilja sig väsentligt från nyttan för en servicetekniker som genomför industriell maskinunderhåll på distans genom AR-glasögon.

Vi känner tillförsikt i att vi i vår långsiktiga rörelseriktning och positionering tar oss vidare mot alltmer både utmanade och spännande möjligheter. Vi gör det nu utifrån en position med en mogen och entusiastisk organisation, världsledande teknik som köps av världsledande kunder, och bevisad möjlighet att skapa värde genom positivt kassaflöde och positivt resultat.

Uppsala i april 2021



Andreas Lifvendahl,

VD IMINT Image Intelligence AB

Året i korthet

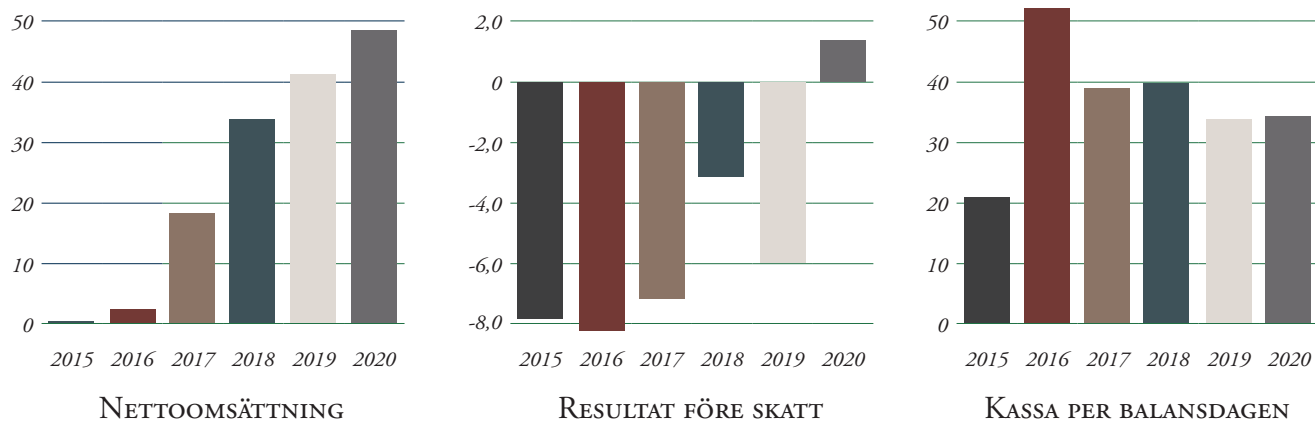
Väsentliga händelser under 2020

- Den 6 februari tecknade Imint ett licensavtal med Nubia Technology Co., Ltd. Avtalet som löper på tre år, ger kunden rätt att inkludera Vidhance video-förbättringsmjukvara i kommande produktlanseringar. Nubia, med huvudkontor i Shenzhen, Kina, grundades 2015.
- Åtgärderna som vidtas över världen för att begränsa spridningen av COVID-19 påverkar smartphone-branschen i hög utsträckning. Detta ger effekter även för leverantörer som Imint. Vi har särskilt beaktat hur effekterna av COVID-19 utbrottet kan komma att påverka bolagets framtida utveckling eller risker som kan påverka den finansiella rapporteringen framåt. Vi kan i dagsläget inte bedöma effekterna men vidtar åtgärder för att hantera situationen likviditets- och kostnadsmässigt. När läget klarnar är bedömningen att det kommer finnas en fortsatt efterfrågan efter Imint produkt.
- Den 9 april 2020 tecknar Imint ett treårigt licensavtal för Vidhance-portföljen med Transsion Communication Ltd i Kina. Transsion producerar och säljer smartphones under ett flertal olika varumärken, och har regionalt stora marknadsandelar. Den 28 maj annonserade Imint den första produktlanseringen under detta avtal gällande telefonen Infinix Note 7.
- Den 29 april 2020 pressmeddelar Imint i samarbete med Motorola samarbete kring den nyligen lanserade flaggskeppstelefonen Motorola Edge+, där bland annat den nya produkten Vidhance Horizon Correction är integrerad i telefonen.
- Den 25 maj 2020 meddelar Imint att bolagets CFO och vVD Jens Ålander lämnar bolaget. Ålander lämnade sin tjänst den 24 juni 2020.
- Den 10 juni 2020 tecknar Imint ett treårigt licensavtal för Vidhance-portföljen med Beijing Bytedance Network Technology Co., Ltd., ett dotterbolag till Beijing Delta Innovation Technology Co., Ltd. Avtalet avser kommande smartphones.
- Den 22 september 2020 meddelar Imint att samarbetet med chipsetleverantören MediaTek i Taiwan fördjupas. Ett flertal Vidhance-produkter görs tillgängliga för nya chipset från MediaTek.
- Den 12 november 2020 håller bolaget en extra bolagsstämma, för beslut om två incitamentsprogram i form av utgivning av teckningsoptioner; ett riktat till personal och ledning, och ett till styrelseledamöter. Erforderlig majoritet om nio tiondelar av såväl de avgivna rösterna som de vid stämman företrädde aktierna sänkades för beslut i båda förslagen.
- Den 13 december 2020 meddelar bolaget att man tecknat ett licens- och underhållsavtal med ett mindre, snabbväxande amerikanskt bolag verksamt inom smarta glasögon. Affären representerar ett nytt marknadssegment för Imint inom industriell AR-teknik
- Den 17 december 2020 meddelar bolaget att man mottagit en projektutvecklingsbeställning från ett stort mjukvarubolag med inriktning mot sociala medier. Utvecklingsprojektet förväntas pågå under cirka ett år, varefter en produktlansering kan komma att ske. Slutprodukten är inom kategorin bärbar konsumentelektronik.
- Den 23 december 2020 meddelar bolaget att man tecknat ett tilläggsavtal med kunden Xiaomi. Tilläggsavtalet ger kunden rätt att inkludera en ny funktion ur produktfamiljen Vidhance i kundens smartphoneprogram. Tilläggsavtalet löper över tre år, och uppskattas addera mellan 5–10% på omsättningen under 2021.

Finansiell utveckling i sammandrag

<i>tkr (om ej annat anges)</i>	2020	2019
Nettoomsättning	48 720	40 255
Aktiverat arbete för egen räkning	10 894	12 777
Rörelsens kostnader	-57 055	-59 177
Rörelseresultat	2 947	-6 145
Resultat efter finansiella poster	1 694	-5 944
Resultat efter skatt	1 694	-5 944
Kassaflöde efter investeringar	2 025	-5 882
Kassaflöde från finansieringsverksamheten	-600	-600
Likvida medel per balansdagen	34 922	33 497
Eget kapital på balansdagen	57 242	55 484
Nyckeltal		
Avkastning på eget kapital, %	2,96 %	neg
Avkastning på sysselsatt kapital, %	5,13 %	neg
Soliditet	78 %	82 %
Nettoinvesteringar i materiella anläggningstillgångar	52	359
Nettoinvesteringar i immateriella anläggningstillgångar	10 894	12 777
Antal anställda vid periodens slut	37	36,5
Resultat per aktie före utspädning, kr	0,19	-0,67
Resultat per aktie efter utspädning, kr	0,18	-
Eget kapital per aktie, kr	6,45	6,26
Kassaflöde från den löpande verksamheten per aktie, kr	1,46	0,82
Kassaflöde efter investeringar per aktie, kr	0,23	-0,66
Kassaflöde per aktie, kr	0,16	-0,73

FINANSIELL UTVECKLING 2015-2020 (MSEK)



Verksamhet

Affärsidé

Imint är ett svenskt mjukvarubolag som genom intelligent sensor- och dataanalys utmanar marknadens befintliga koncept för kvalitativ bild och video. Genom att kombinera världsledande algoritmkunskap och modern mjukvaruutvecklingsmetodik utvecklar Imint visionära produkter och lösningar i teknikens framkant. Imints passion att utveckla smarta och effektiva produkter, lösningar och tjänster skapar mervärde åt konsument- och industrimarknaden.

Vision

Imints vision är att inta en världsledande position inom analys, optimering och förbättring av bild, video och sensordata. Inom marknadssegmentet för konsumentelektronik är visionen att förenkla och skapa en kreativ och angenäm upplevelse för slutanvändare som filmskapare. På den industriella marknaden är Imints vision att med smart sensor- och bildanalys öka både maskiners och människors möjlighet att säkert och snabbt orientera sig och därmed stödja korrekt beslutsfattande.

Marknad

Smartphones

Mobil video är fortsatt under stark tillväxt. Det handlar om hur mobiltelefonen som vi ständigt bär med oss blir en allt bättre videokamera samt hur vi allt mer vill konsumera video i mobila enheter. Framför allt är det digital- och sociala media som kopplar ihop en snabbt växande volym av video med en lika snabbt växande marknad för mobilt videotittande. Med denna utveckling suddas gränsen gradvis ut mellan professionellt och användargenererat videoinnehåll. Utvecklingen ställer mycket på ända och vi ser långsiktigt intressanta affärsmöjligheter i och med denna tillväxt. Med smarta algoritmer kan man ytterligare förbättra hur konsumenterna kan producera allt mer intressant och engagerande videoinnehåll.

Bolagets verksamhet är idag huvudsakligen fokuserad på att nå ut till marknaden för smartphones. Under 2019 såldes ca 1,4 miljarder smartphones och 2022 förväntas det säljas 1,7 miljarder smartphones. Industrin mognar fort och den allt högre mognadsgraden gör att telefonerna blir allt mer lika, både till form och prestanda. Kameran och videolösningar blir därmed

en viktigare komponent för smartphonetillverkarna att differentiera sitt erbjudande mot slutkunden. I takt med att kamerasytemen för mobila enheter de senaste åren blivit bättre, har mobiltelefoner i princip ersatt kompaktkameror för vardagsfotografi. Konsumenterna upplever dock svårigheter att få till bra videofilm, då utmaningarna för en amatör är mycket större än för stillbildsfotografi. Vi ser hur fokus hos smartphoneindustrin succesivt flyttas från stillbilder till video och Imint är väl positionerade för att utnyttja denna trend samt konkurrensen mellan smartphonetillverkare. Styrkan i denna trend förstärks av externa drivkrafter, som den stadigt ökade betydelsen av video i sociala medier liksom för kapacitetsutbyggnad i mobila nätverk.

Industriapplikationer

Vi tror att kameran inom några år kommer vara allestädes och finnas med som en viktig komponent i en rad nya applikationer, både inom konsumentprodukter samt så kallade visionlösningar med industriella tillämpningar. Till exempel inom fordonsindustrin eller som sensorer i lösningar för sakernas internet. Som en del i denna trend ser vi också en gradvis utsuddning av gränserna mellan olika typer av sensorer, sjunkande priser, och introduktion av nya typer av sensorer förutom kameror. Gemensamt är möjligheten för maskiner att förstå omvärlden, och utmaningen är att göra den ackumulerade och enorma mängden data begriplig, nyttig, och beslutsstödjande för människor.





Erbjudande

På den mycket konkurrensutsatta marknaden för smartphones har Imint under varumärket Vidhance valt att ha ett tydligt fokus på video och användarens upplevelse av videoinspelning samt utnyttja de ständiga förbättringarna av kamerans hårdvara. Detta innebär att Vidhance genom sofistikerade mjukvarualgoritmer löser de problem som hårdvaran inte klarar av, vilket genererar ett slutresultat av mycket god kvalitet.

Vi förutsätter att den snabba tekniska utvecklingen fortsätter, inte minst inom den underliggande hårdvaran, såsom processor- och kameramoduler. Det möjliggör bättre och skarpere fotografering och nya innovativa lösningar för video. Även på mjukvarusidan sker mycket utveckling, med olika typer av bildförbättringsfunktioner, baserade både på traditionella algoritmer och nu även allt mer algoritmer baserade på artificiell intelligens (AI).

Imint adresserar i dagsläget framförallt smartphones i high-end segmentet som har tillräcklig prestanda i sin hårdvarukonfiguration för att i realtid kunna bearbeta och generera ett kvalitativt resultat. Imint jobbar även aktivt med att anpassa vår teknologiplattform och vårt produkterbjudande för att kunna bredda erbjudandet även till övriga segment för mobiltelefoner.

Imint har en affärsmodell där produktfamiljen Vidhance och tillhörande tjänster och support i huvudsak säljs direkt till smartphonetillverkare utan några mellanhänder. Affärsmodellen för smartphonetillverkare bygger framförallt på licensavgifter för rätt att sälja telefoner med Vidhance-mjukvara inbyggd, men även på projektavgifter och avgifter för underhåll och support. Detta är en etablerad modell mellan tillverkarna och dess leverantörer.

Imints nuvarande huvudfokus är smartphonesindustrin, men vi utforskar även andra industrivertikalerna där kamera, video och datorseende är centrala komponenter. Imint är övertygade om att bolagets samlade expertis samt produkterbjudande skapar mervärden i dessa områden.

Kunder

Imint har på kort tid lyckats inta en ledande position för videostabilisering för smartphones med några av världens största tillverkare som kunder. Bolag som Huawei, Xiaomi, Vivo, Sharp och Fujitsu förlitar sig på Vidhance vid lanseringen av framförallt premiumtelefoner. Samtidigt som fler funktioner inom produktfamiljen har utvecklats och lanserats, kvarstår videostabilisering som vår nyckelprodukt. Videostabilisering är en funktion som är känd hos kunderna, och med goda möjligheter att utvärdera prestandan hos Vidhance mot våra branschkollegor. Produkten har därför utökats med tilläggsfunktioner som förbättrar videokvaliteten, och den ledande positionen har befasts. Tester mot etablerade branschledare inom smartphonevideografi, som Apple's Iphone och Google's Pixel visar Vidhance tätposition. Förslag till utökning av Vidhance-portföljen sker växelvis genom egna förslag som förevisas för våra kunder, och önskemål och idéer som kommer från kunderna. Kundernas önskan att sticka ut med utökad kamerafunktionalitet, och att skapa stark varumärkeslojalitet genom användarnas gillande av dessa funktioner, är den starkaste inspirationskällan för vår produktutveckling.

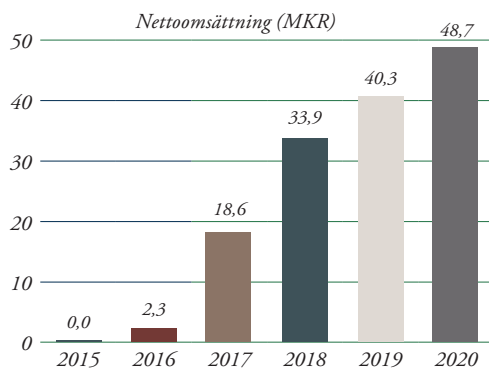
Patentstrategi

Imint arbetar med en aktiv patentstrategi som bygger på att noga följa marknaden för att utvärdera nya möjligheter för patent. Strategin syftar till att säkerställa rätten till den egna tekniken, att skapa värde för framtida affärer, öka Bolagets konkurrenskraft, skapa förutsättningar för högre marginaler, motverka kopiering, erhålla licensintäkter och skydda Bolaget och dess kunder mot intrångsanspråk från andra företag. Imints patentstrategi går ut på att främst söka patent på koncept- och systemnivå, då för detaljerade patent inom mjukvarualgoritmer i praktiken kan vara svåra att skydda från närliggande lösningar.

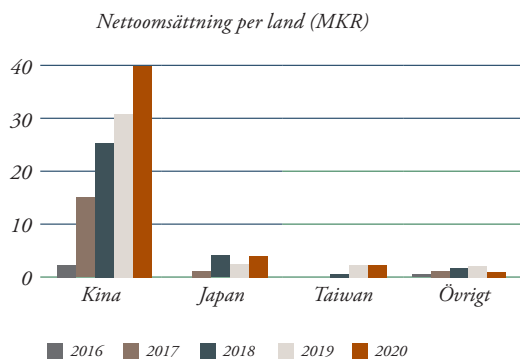
Imints utveckling

Intäkter

Imints nettoomsättning uppgick till 48,7 Mkr för helåret 2020, vilket innebär att intäkterna ökar för femte året i rad.




Bolagets största marknad 2020 är Kina som står för 82 % av intäkterna, följt av Japan med 9%.



Produktintäktsmix licensiering

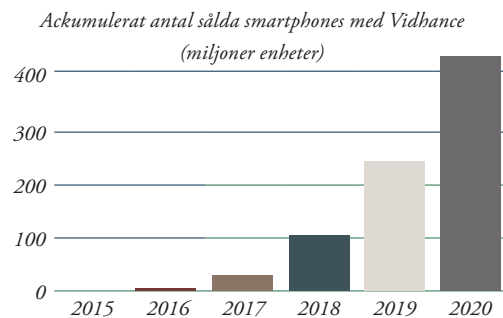
Vid den första lanseringen av en smartphone med Vidhance var produkten videostabilisering, även kallat EIS. Under åren 2017-2020 har Vidhance-portföljen successivt utökats, både med tilläggsfunktioner till EIS, och nya produkter. Successivt ökar andelen av totala licensintäkter från nya produkter.

Licensintäkter per produktslag
2019 (inre) och 2020 (yttre)



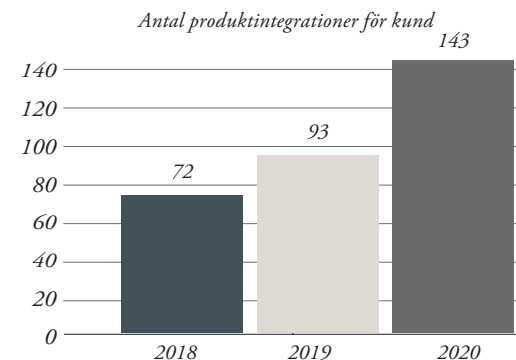
Marknadsandel

Sedan den första lanseringen av en smartphone med Vidhance, i kvartal 4 2016, så har mer än 420 miljoner smartphones med Vidhance sålts till konsumenter världen över. Det innebär att Vidhance finns i mer än 100-talet olika smartphone modeller.



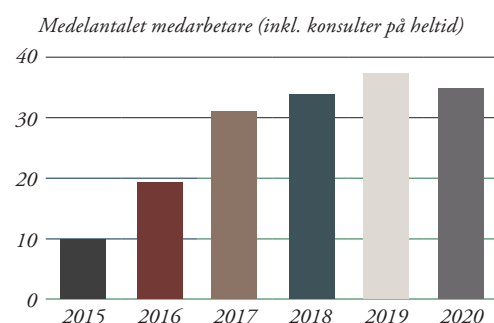
Antal produktintegrationer

Under 2020 fortsatte arbetet med att effektivisera det kundnära utvecklingsarbetet, både genom förbättrade processer och verktyg för enklare kundintegration. Antalet utförda integrationsprojekt för Vidhance ökade med 54 % till 143 stycken.



Organisation och medarbetare

Organisationen består av huvudkontor i Uppsala, samt kontor i Shanghai, Kina. För att säkra lokal närvaro på nyckelmarknader anlitas försäljningskonsulter i Singapore, Korea och Taiwan.



Förvaltningsberättelse

Styrelsen och verkställande direktören avger härmed följande årsredovisning

Verksamhet

Imint utvecklar och marknadsför mjukvara för att analysera, optimera och förbättra video i realtid, direkt i kameran till exempel i liveströmmar eller i andra tidskritiska sammanhang. Imint har huvudkontor och utvecklingsverksamhet i Uppsala. Under 2020 sysselsatte bolaget i snitt 27 personer.

Bolagsuppgifter

IMINT Image Intelligence AB (publ) (org nr 556730-9751) är ett svenskregistrerat aktiebolag med säte i Uppsala. Adressen till kontoret är Kungsängsgatan 12, 753 22 Uppsala. Bolagets aktier är registrerade på Spotlight i Stockholm och antalet aktieägare uppgår till cirka 3 100. Styrelsen har sitt säte i Uppsala.

Flerårsöversikt

<i>tkr (om ej annat anges)</i>	2020	2019	2018	2017	2016
Nettoomsättning	48 720	40 255	33 922	18 628	2 327
Resultat efter finansiella poster	1 694	-5 944	-3 097	-7 292	-8 092
Resultat efter skatt	1 694	-5 944	-3 097	-7 292	-8 092
Likvida medel per balansdagen	34 922	33 497	39 979	39 557	52 925
Nyckeltal					
Avkastning på eget kapital, %	2,96 %	neg	neg	neg	neg
Avkastning på sysselsatt kapital, %	5,13 %	neg	neg	neg	neg
Soliditet	78 %	82 %	84 %	85 %	92 %
Antal anställda vid periodens slut	30	29	29	29	22
Resultat per aktie före utspädning, kr	0,19	-0,67	-0,35	-0,82	-1,00
Resultat per aktie efter utspädning, kr	0,18	-	-	-	-
Eget kapital per aktie, kr	6,45	6,26	6,88	7,14	7,82

Nyckeltalsdefinitioner finns beskrivna på sidan 27.

Resultat och finansiell ställning

- Bolagets omsättning uppgick till 48,7 MSEK (40,3 MSEK) för hela verksamhetsåret.
- Kostnaderna under perioden uppgick till 57,1 MSEK (59,2 MSEK), fördelat på övriga externa kostnader 21,9 MSEK (21,7 MSEK), personalkostnader 20,3 MSEK (22,3 MSEK) och avskrivningar 14,8 MSEK (15,1 MSEK).
- Årets resultat uppgick till 1,7 MSEK (-5,9 MSEK) eller 0,19 kr (-0,67 kr) per aktie för perioden.
- Kassaflödet från den löpande verksamheten uppgick till 13 MSEK (7,3 MSEK), eller 1,46 kr (0,82 kr) per aktie.
- Kassaflödet efter investeringsverksamheten uppgick till 2 MSEK (-5,9 MSEK) eller 0,23 kr (-0,66 kr) per aktie.

Investeringar

- Investeringar i immateriella anläggningstillgångar, avser aktiveringar av produktutvecklingsutgifter och uppgick till 10,9 MSEK (12,8 MSEK).

Likviditet och finansiell ställning

- Bolagets likvida medel uppgick vid årets utgång till 34,9 MSEK. Det egna kapitalet uppgick till vid årets utgång 57,2 MSEK och soliditeten var 78 %.

Möjlighet till fortsatt drift

Styrelsens bedömning är att bolagets nuvarande likvida medel med beaktande av de planer bolaget har, bedöms vara tillräckliga för att driva bolagets verksamhet de kommande tolv månaderna.

Aktie och ägarstruktur

Imints aktie är sedan den 16 december 2015 upptagen till handel på Spotlight i Stockholm, med kortnamnet IMINT. Aktien har ISIN-kod SE0007692124.

Emissioner 2020

Inga emissioner har genomförts under året.

Utdelning och utdelningspolicy

Imint befinner sig i en expansionsfas och har hittills inte genomfört någon aktieutdelning. Styrelsen kommer inte att föreslå någon utdelning till aktieägarna till dess att Imints resultat, kassaflöde, finansiella ställning och kapitalbehov sammantaget motiverar detta. I det fall aktieutdelning blir aktuell kommer Bolagets styrelse att beakta faktorer som verksamhetens tillväxt och lönsamhet, rörelsekapital- och investeringsbehov, finansiella ställning och andra faktorer vid fastställande av ett eventuellt utdelningsförslag. Aktieutdelningen föreslås av styrelsen och beslutas av årsstämman i enlighet med aktiebolagslagen och bolagsordningen.

Aktieägare

Antalet aktieägare uppgick till cirka 3 100 per den 31 december 2020.

Aktiekapital

Imints aktiekapital uppgick per den 2020-12-31 till 8 869 277 kronor fördelat på 8 869 277 utestående aktier. Antalet utestående teckningsoptioner vid årets slut uppgår till 440 000, se not 4 för mer detaljerad information.

Aktiens kvotvärde är 1 (en) krona. Bolaget har endast ett aktieslag och samtliga aktier har lika rätt till utdelning och överskott vid likvidation samt berättigar till en röst per aktie. Aktierna har getts ut i enlighet med svensk lagstiftning och är benämnda i svenska kronor.

De största ägarna 2020-12-31	Antal aktier	Andel av kapital och röster
Försäkringsaktiebolaget, Avanza Pension	1 289 288	14,5 %
Nordnet Pensionsförsäkring	316 975	3,6 %
Öjvind Norberg	303 593	3,4 %
Peter Ekerling	206 150	2,3 %
Andreas Lifvendahl	156 770	1,8 %
Swedbank Försäkring	155 489	1,8 %
Pierre Alexander Willihard Ullman	137 758	1,6 %
Futur Pension	136 189	1,5 %
Peter Lebbin	105 200	1,2 %
Carl Mårten Karlsson	92 317	1,0 %
Övriga aktieägare	5 969 548	67,3 %
Totalt	8 869 277	100,0%

Förväntad framtida utveckling,

väsentliga risker och osäkerhetsfaktorer

Förväntad framtida utveckling

Den pandemi som utbröt under 2020 skapar alltjämt osäkerhet på den globala marknaden, även om riskerna är lägre än för ett år sedan vid pandemins utbrott. Virusmutationer och vaccintillgång är en pågående kapplöpning som kan förväntas hålla i sig under året. En sekundär effekt av pandemin är den globala brist som föreligger för viktiga halvledarkomponenter som Imints kunder behöver för att producera produkter. Handelskonflikter, framförallt mellan USA och Kina, riskerar att förstärka osäkerheten för komponenttillgång för Imints kunder. Detta kan påverka Imints kunders möjlighet att tillverka produkter, vilket kan få effekt på Imints royaltybaserade intäkter. Osäkerheten kopplat till konsumenters efterfrågan kvarstår, men bedöms som mindre än för ett år sedan, då framförallt försäljning av smartphones inte hört till de mest utsatta branschområdena.

Risker och osäkerhetsfaktorer

Nedanstående redovisning av riskfaktorer gör ej anspråk på fullständighet, ej heller är riskerna rangordnade efter grad av betydelse.

Patent och rättigheter

Verksamheten är till viss del beroende av att Imint skyddar sin teknik genom patent och immateriella rättigheter. Strategin är att skydda de viktigaste delarna men det finns en risk att Imint kommer att utveckla produkter som inte kan patenteras, att beviljade patent inte kommer att kunna vidmakthållas, att framtida upptäckter inte kommer att leda till patent eller att beviljade patent inte kommer att utgöra tillräckligt skydd för Imints rättigheter. Det finns även en risk att patent inte kommer att medföra en konkurrensfördel för bolagets produkter eller att konkurrenter kommer att kunna kringgå patent.

Om Imint tvingas försvara sina rättigheter gentemot en konkurrent kan detta medföra avsevärda kostnader, något som i sin tur kan påverka bolagets finansiella ställning negativt. Bedömningen är att Imints teknologi inte inkräktar på immateriella rättigheter tillhörande andra bolag. Trots detta kan inga garantier ges för att bolaget inte kan anses göra intrång i annans patent eller immateriella rättigheter. I de eventuella fall Imint inte kan skydda sin teknik genom patent eller andra immateriella rättigheter, eller kan anses göra intrång i andras, kan bolagets verksamhet, resultat och finansiella ställning komma att påverkas negativt.

Kompetens

Avancerad mjukvaruutveckling och avancerad bildbehandling i realtid är ett område som uppvisar en hög tillväxttakt och ställer krav på högt tekniskt kunnande hos medarbetare.

Inom Imint finns ett antal nyckelpersoner som är viktiga för en framgångsrik utveckling av verksamheten. Förlust av nyckelpersoner skulle kunna medföra störning och ökade kostnader i samband med rekrytering av ersättare.

Förmågan att rekrytera och behålla kvalificerade medarbetare är av yttersta vikt för att säkerställa kompetensnivån. Bolagets uppfattning är att det kan attrahera och behålla kvalificerade medarbetare men det kan finnas en risk att detta inte kan ske till acceptabla villkor.

Politisk risk

Imint arbetar på många marknader med vitt skilda förutsättningar. Förändringar av regleringar och lagar avseende till exempel utländskt ägande, skatter, statligt deltagande, royalty och tullar samt övriga politiska och ekonomiska risker och osäkerhetsfaktorer inbegripet exempelvis krigshandlingar, terrorism med mera, kan påverka resultat och ställning negativt.

Valutarisker

Imints verksamhet är utsatt för valutakursrisker. En stor del av bolagets operativa kostnader är i SEK medan intäkterna i stor utsträckning betalas i USD eller EURO. Ändrade valutakurser riskerar att ha en negativ påverkan på Imints resultat och finansiella ställning.

Konjunktur

Den globala konjunkturutvecklingen påverkar den allmänna investeringsviljan hos Imints nuvarande och potentiella kunder. En svag konjunkturutveckling i hela eller delar av världen kan komma att medföra lägre marknadstillväxt för smartphonemarknaden än vad som förväntas. Det finns därmed en risk att Imints förväntade försäljning kan komma att påverkas negativt av en svag konjunkturutveckling vilket skulle kunna få en negativ effekt på bolagets verksamhet, resultat och finansiella ställning.

Försäljning

Försiktighet vid investeringar i ny teknik kan typiskt sett vara stor och införsäljningstiden är i normalfallet lång. Bearbetningen av kunderna är tids- och resurskrävande då kunderna är mycket noggranna i sin utvärdering av ny teknik.

Bolaget verkar på en marknad som kan karakteriseras av långa införsäljningsprocesser vilket medför en stor osäkerhet kring prognoser. En tidigare- eller senareläggning av order kan innebära en avsevärd påverkan på bolagets årsomsättning och resultat. Till följd av detta kan variationerna i bolagets omsättning respektive resultat mellan kvartalen vara höga.

Imints utveckling är beroende av att marknaden för smartphones fortsätter att växa eller åtminstone inte krymper. En fördröjd penetration eller en långsam utveckling på den mobila marknaden kan därför påverka bolagets försäljning och resultat negativt.

Samarbetspartners och kunder

Imint har ett antal partners och kunder på olika geografiska marknader. Förlusten av en större partner/kund skulle på kort sikt kunna medföra en negativ påverkan på bolagets omsättning och resultat. Det kan inte garanteras att de företag som Imint kommer att ingå eller redan har ingått samarbets- eller licensavtal med kommer att uppfylla sina åtaganden enligt ingångna avtal, vilket kan komma att ha negativ inverkan på bolagets omsättning och resultat.

Marknads- och teknikutveckling

Marknaden för mobila enheter domineras av ett 10-tal aktörer. Om en eller flera av de kunder som bolaget har en pågående dialog med i dag ändrar inriktning avseende samarbete med bolaget, kan det ha negativ inverkan på verksamheten.

Bolagets framtida utveckling är beroende av att efterfrågan på bättre video på mobila enheter fortsätter att öka. Marknaden präglas av snabba förändringar, utveckling av konkurrerande tekniker pågår ständigt och nya aktörer tillkommer kontinuerligt. Bolagets teknik måste därför i stor utsträckning accepteras av marknadsaktörer, bland såväl leverantörer som kunder.

Marknaden måste vara mogen för att till fullo förstå och ta till sig den nya teknik som bolaget tillför. Detta kan innebära att större investeringar i marknadsföring och försäljning krävs för att nå förväntade försäljningsvolymer.

I takt med att bolagets marknad utvecklas och antalet aktörer ökar finns det risk för att alternativa tekniker utvecklas och att priset på jämförbara produkter därmed sjunker. För det fall bolagets verksamhet

i allmänhet och affärsområden i synnerhet skulle genomgå teknikskiften, uppleva ökad konkurrens genom nya teknikleverantörer eller drabbas av en utfasning av befintlig teknik som används inom bolagets verksamhet, kan det negativt påverka Imints verksamhet, resultat och tillväxtutsikter.

Konkurrenser

Imint verkar på en konkurrensutsatt marknad och är utsatt för konkurrens från ett antal aktörer. Vissa av Imints konkurrenser har större finansiella resurser vilket kan innebära att de kan ha bättre förutsättningar att anpassa sig till förändringar i kundefterfrågan samtidigt som de kan avsätta mer resurser till bland annat produktutveckling.

Mot bakgrund av detta är det inte säkert att Imint framöver kommer att vara lika framgångsrikt ur konkurrenssynpunkt. Ingen garanti kan lämnas för att Imint kommer att kunna behålla sin nuvarande marknadsposition. Ökad konkurrens kan leda till prispress och minskad marknadsandel, något som kan ha negativ effekt på Imints verksamhet, framtida tillväxt, resultat och finansiella ställning.

Motpartsrisk

Kreditrisk definieras som risken att motparten inte fullgör sina förpliktelser och betalar sina skulder till Imint är i sin helhet hänförlig till kreditrisk i kundfordringar. En utebliven förmåga att fullgöra förpliktelse att betala medför en kostnad till följd av att redan redovisad intäkt reverseras, samt att kassaflödet från försäljningen inte erhålls medan kostnaden för den levererade varan eller tjänsten belastar Imint.

Ytterligare nyemissioner

I dagsläget är ledningens och styrelsens uppfattning att nuvarande likviditet och framtida affärer är tillräckligt för att driva verksamheten de närmaste 12 månaderna. Det kan emellertid inte uteslutas att bolaget kan komma att behöva emittera ytterligare aktier i framtiden, vilket skulle kunna ha en negativ påverkan på marknadspriset av utestående aktier.

En allmän uppfattning om att en emission av aktier kommer att äga rum skulle även det kunna påverka marknadspriset på bolagets aktier negativt. Dessutom skulle ytterligare emissioner av aktier leda till en utspädning av ägandet för aktieägare som av någon anledning inte kan delta i en sådan emission eller väljer att inte utöva sin rätt att teckna aktier.

Det finns en risk att nytt kapital inte kan anskaffas när behov uppstår, att det inte kan anskaffas på fördelaktiga villkor eller att sådant anskaffat kapital inte är tillräckligt för att finansiera verksamheten enligt planerna.

Förslag till vinstdisposition

Förslag till resultatdisposition (kr)

Till årsstämmans förfogande finns följande fria medel och årets resultat.

Balanserat resultat	- 63 894 021 kr
Överkursfond	91 230 831 kr
Årets resultat	<u>1 693 645 kr</u>
Fritt eget kapital	29 030 455 kr

Styrelsen föreslår att det fria kapitalet balanseras i ny räkning. Efter dispositionen uppgår det fria egna kapitalet till:

Balanserat resultat	- 62 200 376 kr
Överkursfond	<u>91 230 831 kr</u>
Fritt eget kapital	29 030 455 kr



Resultaträkning

<i>tkr (om ej annat anges)</i>		2020	2019
Rörelsens intäkter	not 1		
Nettoomsättning		48 720	40 255
Övriga rörelseintäkter		387	0
Aktiverat arbete för egen räkning		10 894	12 777
SUMMA INTÄKTER		60 001	53 032
Rörelsens kostnader			
Övriga externa kostnader		-21 947	-21 747
Personalkostnader	not 2	-20 332	-22 295
Avskrivningar	not 5, 6	-14 775	-15 135
Summa rörelsens kostnader		-57 055	-59 177
RÖRELSERESULTAT		2 947	-6 145
Resultat från finansiella poster	not 3		
Övriga ränteintäkter och liknande resultatposter		628	1 206
Övriga räntekostnader och liknande resultatposter		-1 882	-1 005
Summa resultat från finansnetto		-1 253	201
RESULTAT EFTER FINANSIELLA POSTER		1 694	-5 944
Skatt på årets resultat		-	-
ÅRETS RESULTAT		1 694	-5 944
Genomsnittligt antal aktier, tusental, före utspädning		8 869	8 869
Genomsnittligt antal aktier, tusental, efter utspädning		9 419	9 481
Antal aktier utestående på balansdagen, tusental		8 869	8 869
Resultat per aktie före utspädning	not 4	0,19	-0,67
Resultat per aktie efter utspädning	not 4	0,18	

Balansräkning

<i>tkr (om ej annat anges)</i>		2020	2019
TILLGÅNGAR			
Anläggningstillgångar			
Immateriella anläggningstillgångar			
Balanserade utvecklingsutgifter	not 5	22 802	26 000
Materiella anläggningstillgångar			
Maskiner och inventarier	not 6	276	399
Finansiella anläggningstillgångar			
Andelar i koncernföretag	not 14	50	50
Långsiktiga fordringar		1 648	1 648
SUMMA ANLÄGGNINGSTILLGÅNGAR		24 776	28 097
Omsättningstillgångar			
Kundfordringar		4 574	999
Skattefordringar		0	0
Övriga fordringar		690	704
Förutbetalda kostnader och upplupna intäkter	not 8	8 541	4 737
SUMMA KORTFRISTIGA FORDRINGAR		13 805	6 440
Kassa och bank			
Kassa och bank		34 922	33 497
Summa kassa och bank		34 922	33 497
SUMMA OMSÄTTNINGSTILLGÅNGAR		48 727	39 937
TOTALA TILLGÅNGAR		73 503	68 034
Eget kapital			
	not 9		
Aktiekapital		8 869	8 869
Fond för utvecklingsutgifter		19 343	23 033
Summa bundet eget kapital		28 212	31 902
Överkursfond		91 230	91 230
Ansamlad förlust		-63 894	-61 706
Årets resultat		1 694	-5 944
Summa fritt eget kapital		29 030	23 581
SUMMA EGET KAPITAL		57 242	55 484
Avsättningar och skulder			
Långfristiga skulder			
Övriga långfristiga skulder	not 10, 12	700	1 300
Summa långfristiga skulder		700	1 300
Kortfristiga skulder			
Leverantörsskulder		2 301	2 355
Övriga kortfristiga skulder		1 052	1 758
Upplupna kostnader	not 11	12 207	7 138
Summa kortfristiga skulder		15 561	11 250
Summa avsättningar och skulder		16 261	12 550
SUMMA EGET KAPITAL OCH SKULDER		73 503	68 034

Kassaflödesanalys

<i>tkr (om ej annat anges)</i>	2020	2019
Den löpande verksamheten		
Rörelseresultat	2947	-6 145
Avskrivningar	14 775	15 135
Erhållen ränta	73	90
Erlagd ränta	-88	-111
Övrigt ej kassaflödespåverkande	-1 682	-982
KASSAFLÖDE FRÅN DEN LÖPANDE VERKSAMHETEN	16 025	7 987
FÖRE FÖRÄNDRINGAR I RÖRELSEKAPITALET		
Förändringar i rörelsekapitalet		
Ökning/minskning av kortfristiga fordringar	-7 365	-3 225
Ökning/minskning av leverantörsskulder	-54	459
Ökning/minskning av övriga kortfristiga skulder	4 365	2 033
Förändringar i rörelsekapitalet	-3 054	-733
KASSAFLÖDE FRÅN DEN LÖPANDE VERKSAMHETEN	12 971	7 254
Investeringsverksamheten		
Investeringar i materiella anläggningstillgångar	-52	-359
Investeringar i immateriella anläggningstillgångar	-10 894	-12 777
Investeringar i finansiella anläggningstillgångar	0	0
KASSAFLÖDE FRÅN INVESTERINGSVERKSAMHETEN	-10 946	-13 136
KASSAFLÖDE EFTER INVESTERINGSVERKSAMHETEN	2 025	-5 882
Finansieringsverksamheten		
Nyemission	0	0
Nyupptagna lån	0	0
Amorteringar på lån	-600	-600
KASSAFLÖDE FRÅN FINANSIERINGSVERKSAMHETEN	-600	-600
PERIODENS KASSAFLÖDE	1 425	-6 482
Likvida medel vid periodens början	33 497	39 979
Likvida medel vid periodens slut	34 922	33 497

Förändringar i eget kapital

Förändring av eget kapital, 2019

tkr (om ej annat anges)

	Aktiekapital	Fond för utvecklingsutgifter	Överkursfond	Ansamlad förlust	Totalt eget kapital
Ingående balans 2019-01-01	8 869	23 190	91 230	-62 306	60 983
Resultat					
Periodens resultat				-5 944	-5 944
Förändring fond för utvecklingsutgifter		12 887		-12 887	
Årets avskrivningar fond för utvecklingsutgifter		-13 044		13 044	
Transaktioner med aktieägare					
Nyemission					
Personaloptionsprogram, värde på anställdas tjänstgöring				444	444
Nyemissionsutgifter					
Utgående balans 2019-12-31	8 869	23 033	91 230	-67 648	55 484

Förändring av eget kapital, 2020

tkr (om ej annat anges)

	Aktiekapital	Fond för utvecklingsutgifter	Överkursfond	Ansamlad förlust	Totalt eget kapital
Ingående balans 2020-01-01	8 869	23 033	91 230	-67 648	55 484
Resultat					
Periodens resultat				1 694	1 694
Förändring fond för utvecklingsutgifter		10 275		-10 275	
Årets avskrivningar fond för utvecklingsutgifter		-13 965		13 965	
Transaktioner med aktieägare					
Nyemission					
Personaloptionsprogram, värde på anställdas tjänstgöring				65	65
Nyemissionsutgifter					
Utgående balans 2020-12-31	8 869	19 343	91 230	-62 200	57 242

Noter

till de finansiella rapporterna

NOT 1

VÄSENTLIGA REDOVISNINGSPRINCIPER

Överensstämmelse med normgivning och lag

IMINT Image Intelligence AB tillämpar Årsredovisningslagen (ÅRL) och BFN:s kompletterande regelverk K3 (BFNAR 2012:1). Redovisningsprinciperna är oförändrade jämfört med föregående år. Årsredovisningen har godkänts för utfärdande av styrelsen och verkställande direktören den 2021-04-19. Bolagets resultat- och balansräkning blir föremål för fastställelse på årsstämman den 2021-05-10.

Värderingsgrunder tillämpade vid upprättandet av de finansiella rapporterna

Tillgångar och skulder är redovisade till historiska anskaffningsvärden.

Koncernredovisning

Bolaget är moderbolag i en koncern med ett dotterbolag, Imint Incentive AB. Mot bakgrund av att dotterbolaget är i det närmaste vilande och inte bedöms påverka en upprättad koncernredovisning, varför någon sådan med hänvisning till ÅRL 7:3 inte upprättas.

Omräkning från utländsk valuta

Funktionell valuta och rapporteringsvaluta

Poster som ingår i de finansiella rapporterna i bolaget är värderade i den valuta som används i den ekonomiska miljö där bolaget huvudsakligen är verksam (funktionell valuta). IMINT Image Intelligence ABs funktionella valuta är svenska kronor som även utgör rapporteringsvalutan för bolaget. Det innebär att de finansiella rapporterna presenteras i svenska kronor avrundat till närmaste tusental om inget annat anges. Avrundningen till tusentals kronor kan innebära att beloppen inte stämmer om de summeras.

Transaktioner och balansposter

Transaktioner i utländsk valuta omräknas till den funktionella valutan enligt de valutakurser som gäller på transaktionsdagen. Monetära tillgångar och skulder i utländsk valuta räknas om till den funktionella valutan till den valutakurs som föreligger på balansdagen. Valutakursdifferenser som uppstår vid omräkningen redovisas i finansnettot i resultaträkningen. Icke monetära tillgångar och skulder redovisas normalt till historiska anskaffningsvärden och omräknas till valutakurs vid transaktionstillfället.

Nettoomsättning

Bolagets intäkter består av dels licensintäkter, intäkter från utvecklingsprojekt samt intäkter för underhåll och support. Licensintäkter kan vara i form av royalties, fasta avgifter samt avgifter för integrationsverktyg. Intäkterna från royalties redovisas i den takt som bolaget tjänar in dem vilket vanligen är i takt med att underliggande produkt levereras av Imints kund. Intäkter för fasta avgifter och integrationsverktyg redovisas över den period de avser vilket oftast är kvartalsvis alternativt årsvis. Intäkterna från utvecklingsprojekt samt för underhåll och support redovisas i takt med att de intjänas vilket bedöms vara i den takt varmed arbetet utförs. Samtliga intäkter redovisas som nettoomsättning till det verkliga värdet av vad som erhållits eller kommer att erhållas med avdrag för lämnade rabatter, mervärdesskatt etc.

Övriga intäkter

Bland övriga intäkter redovisas intäkter vilka inte avser att täcka utgifter för att anskaffa immateriella eller materiella anläggningstillgångar.

Anläggningstillgångar

Anläggningstillgångar är redovisade till anskaffningsvärde med avdrag för planenliga avskrivningar och eventuella nedskrivningar. Avskrivningar sker över den uppskattade nyttjandeperioden från och med anskaffningstidpunkten.

Avskrivningstider

Följande avskrivningstider används för de olika tillgångsslagen; Balanserade utgifter för utveckling över förväntad nyttjandeperiod, 3–5 år. Avskrivning av balanserade utgifter för utveckling påbörjas från och med tidpunkt för kommersialisering. Efter påbörjad kommersialisering kommer de balanserade utgifterna för utveckling att skrivas av linjärt över tillgångarnas förväntade livslängd.

Utgifter för produktutveckling

Utgifter avseende internt upparbetade utvecklingsprojekt balanseras som immateriella tillgångar i den omfattning som dessa utgifter med hög säkerhet förväntas generera framtida ekonomiska fördelar. Anskaffningsvärdet för sådana immateriella tillgångar skrivs av över dess bedömda nyttjandeperiod. I anskaffningsvärdet ingår ersättningar till anställda som arbetar med utveckling.

Nedskrivningar

Vid varje balansdag kontrolleras de redovisade värdena för immateriella anläggningstillgångar för att bedöma om det finns indikation på nedskrivningsbehov. Om en sådan indikation finns, beräknas tillgångens återvinningsvärde. Återvinningsvärdet beräknas till det högre av tillgångens verkliga värde efter avdrag för försäljningskostnader och tillgångens nyttjandevärde. Nyttjandevärdet beräknas genom att de framtida in- och utbetalningarna som tillgången ger upphov till uppskattas och diskonteras. Om återvinningsvärdet för en tillgång är lägre än det redovisade värdet skrivs tillgången ned till återvinningsvärdet. Denna nedskrivning redovisas direkt över resultaträkningen.

Fordringar

En bedömning av osäkra fordringar görs när det inte längre är sannolikt att det fulla värdet kommer att kunna inflyta. Osäkra fordringar skrivs bort i sin helhet vid konstaterad förlust.

Finansiella instrument

Finansiella instrument redovisas till anskaffningsvärde, enligt kapitel 11 i K3 regelverket. Finansiella instrument som redovisas i rapporten över finansiell ställning inkluderar på tillgångssidan likvida medel, kundfordringar och finansiella placeringar. På skuldsidan återfinns leverantörsskulder och låneskulder.

Kundfordringar och övriga fordringar

Fordringar redovisas som omsättningstillgångar med undantag för poster med förfallodag mer än 12 månader efter balansdagen, vilka klassificeras som anläggningstillgångar. Fordringar tas upp till det belopp som förväntas bli inbetalt efter avdrag för individuellt bedömda osäkra fordringar. Fordringar redovisas till anskaffningsvärde minskat med eventuell reservering för värdeminskning. En reservering för värdeminskning av fordringar görs när det finns objektiva bevis för att koncernen inte kommer att kunna erhålla alla belopp som är förfallna enligt fordringsägarnas ursprungliga villkor. Det reserverade beloppet redovisas i rapporten över resultat och övrigt totalresultat.

Likvida medel

Likvida medel består av banktillgodohavanden.

Låneskulder och leverantörsskulder

Låneskulder redovisas initialt till anskaffningsvärde efter avdrag för transaktionskostnader (upplupet anskaffningsvärde). Skiljer sig det redovisade beloppet från det belopp som ska återbetalas vid förfallotidpunkten periodiseras mellanskillnaden som räntekostnad över lånets löptid med hjälp av instrumentets effektivränta. Härigenom överensstämmer vid förfallotidpunkten det redovisade beloppet och det belopp som ska återbetalas. Kortfristiga leverantörsskulder redovisas till anskaffningsvärde.

Eget kapital

Transaktionsutgifter som direkt kan hänföras till emission av nya aktier redovisas i eget kapital som ett avdrag från emissionslikviden.

Aktierelaterade ersättningar till anställda

Bolaget har en aktierelaterad ersättningsplan där Imint erhåller tjänster från de anställda och som vederlag utger Imint eget kapitalinstrument i form av aktieoptioner. Det totala belopp som ska kostnadsföras redovisas i resultaträkningen som en personalkostnad och i eget kapital i posten ”Ansamlad förlust”, fördelat över intjänandetiden. När en bedömning ändras avseende hur många optioner som kommer tjäna in, redovisas denna avvikelse i resultaträkningen i den period den förändrade bedömningen görs. De sociala avgifter som uppkommer på tilldelningen av aktieoptioner redovisas som en personalkostnad och skuld. Efterföljande omvärderingar redovisas i resultaträkningen.

Skatt

Aktuella skatter värderas utifrån de skattesatser och skatteregler som gäller på balansdagen. Uppskjuten skattefordran avseende underskottsavdrag eller andra framtida skattemässiga avdrag redovisas i den utsträckning det är sannolikt att avdraget kan avräknas mot överskott vid framtida beskattning. Fordringar och skulder netto redovisas endast när det finns en legal rätt till kvittning. Aktuell skatt, liksom förändring i uppskjuten skatt, redovisas i resultaträkningen om inte skatten är hänförlig till en händelse eller transaktion som redovisas direkt i eget kapital. I sådana fall redovisas även skatteeffekten i eget kapital.

Viktiga uppskattningar och bedömningar

Uppskattningar och bedömningar av affärsläget utvärderas löpande. Dessa baseras på historiska erfarenheter och andra faktorer samt förväntningar på framtida händelser som anses rimliga utifrån rådande marknadsmässiga och andra förhållanden. De uppskattningar som föreligger baserade på framtida förväntningar och uppskattningar som föreligger för redovisningsändamål kommer per definition sällan att motsvara det verkliga utfallet. De uppskattningar och antaganden som innebär en betydande risk för väsentliga justeringar i redovisade värden under nästkommande räkenskapsår diskuteras nedan.

Royaltyintäkter

Som framgår utgörs delar av bolagets intäkter av royalties baserat på antal sålda enheter. Avtalen med mobiltelefonföretag innehåller i vissa fall parametrar som gör att intäkten per såld telefon beror av såld volym. Bolagets styrelse och företagsledning gör bedömningar rörande de antal telefoner som kommer säljas och bolagets genomsnittliga intäkt baseras på denna volym. Verklig volym kan komma att avvika från den bedömningen som bolaget gör med effekten att även genomsnittlig intäkt per såld telefon kan avvika.

Prövning av nedskrivningsbehov för immateriella tillgångar

Bolaget undersöker regelbundet om nedskrivningsbehov föreligger för ej färdigställda och färdigställda utvecklingsprojekt. Dessa immateriella tillgångar prövas för nedskrivning när händelser eller förändringar indikerar att det redovisade värdet inte är återvinningsbart.

Interna utvecklingsutgifter

Utvecklingsutgifter ska balanseras som immateriella tillgångar när projektet sannolikt kommer att lyckas. Varje utvecklingsprojekt är unikt och måste bedömas utifrån sina förutsättningar. De utgifter som aktiverats i IMINTs balansräkning uppgår till 22,8 MSEK och avser nedlagda utgifter för produktutveckling. Styrelsen gör bedömningen att dessa utvecklingsutgifter har det värde som redovisas, och skrivs av med mellan 33%-20% per år.

Skatter

Uppskjutna skattefordringar avseende underskottsavdrag redovisas endast i den mån det är sannolikt att dessa kommer att utnyttjas och medföra lägre skatteutbetalningar i framtiden. Styrelsen bedömer att redovisat underskottsavdrag om 37,4 MSEK i närtid inte kommer att kunna utnyttjas på grund av fortsatta förluster, men ser möjligheter till utnyttjande de kommande åren då Bolaget har ambitionen att uppvisa positivt resultat.

NOT 2

PERSONAL SAMT ERSÄTTNING TILL STYRELSEN OCH LEDANDE BEFATTNINGSHAVARE

Medeltalet anställda	2020	2019
Uppsala	23	26
Kina	4	4
Summa	27	30
Varav:		
Män	23	27
Kvinnor	4	3
Summa	27	30

Löner och sociala kostnader	2020	2019
Löner och andra ersättningar		
Styrelse och verkställande direktör	1 993	1 943
Övriga anställda	11 258	12 747
Summa	13 251	14 690

Sociala kostnader	2020	2019
Styrelse och verkställande direktör	616	611
Övriga anställda	3 538	4 006
Summa	4 154	4 617

Pensionskostnader	2020	2019
Styrelse och verkställande direktör	181	186
Övriga anställda	836	1 080
Summa	1 017	1 266

Imints personal i Kina är formellt anställd av Business Sweden.

ANDRA LEDANDE BEFATTNINGSHAVARE

2019	Grundlön/ styrelsearvode	Rörlig ersättning	Övriga förmåner	Pensions- kostnader	Summa
Styrelseordförande, Katarina Bonde	273				273
Styrelseledamot, Anders Ingeström	53				53
Styrelseledamot, Peter Ekerling	53				53
Styrelseledamot, Joakim Nydemark	92				92
Styrelseledamot, Henrik Sund	136				136
Styrelseledamot, Mats Lindoff	144				144
Styrelseledamot, Martin Thunman	144				144
VD, Andreas Lifvendahl	1 048	300		186	1 534
Andra ledande befattningshavare (4 pers)	2 963			541	3 504
	4 906	300	0	727	5 933

2020	Grundlön/ styrelsearvode	Rörlig ersättning	Övriga förmåner	Pensions- kostnader	Summa
Styrelseordförande, Peter Ekerling (2020-05-)	205				205
Styrelseordförande, Katarina Bonde (-2020-05)	279				279
Styrelseledamot, Anders Ingeström	95				95
Styrelseledamot, Öjvind Norberg	55				55
Styrelseledamot, Joakim Nydemark	95				95
Styrelseledamot, Martin Thunman	95				95
Styrelseledamot, Mats Lindoff	39				39
VD, Andreas Lifvendahl	1 034	96		181	1 311
Andra ledande befattningshavare (3 pers)	2 489	157		387	3 033
	4 386	253		568	4 928

Styrelsearvoden

Vid ordinarie bolagsstämma den 11 maj 2020 beslutades att styrelsearvode för tiden fram till och med årsstämman 2021 skall utgå med sex prisbasbelopp till styrelsens ordförande. Övriga ledamöter erhåller ett arvode motsvarande två prisbasbelopp vardera.

VDs anställningsvillkor

Under året har bolaget betalt pensionspremier för VD med 181 tkr. Vid uppsägning av anställningen från VD:s sida gäller en uppsägningstid om fyra månader. Vid uppsägning av anställningen från Bolagets sida gäller en uppsägningstid om sex månader.

Transaktioner med närstående

Inga transaktioner med närstående har utförts under 2020 utöver för vad som redogörs i denna not.

Incitamentsprogram, teckningsoptioner till ledning och övrig personal

Program V

I juni 2019 tilldelades anställda och ledning aktieoptioner vederlagsfritt enligt beslut vid ordinarie bolagsstämma i maj 2018. De tilldelade optionernas lösenpris uppgår till 28,37 kronor. Optionerna är villkorade av att den som tilldelats optionerna är anställda i bolaget den 1 apr 2021 (intjänandeperioden) vilket är den dag som optionerna tidigast kan lösas in. Den totala kostnad som fram till inlösentidpunkten bedöms komma redovisas i resultaträkningen uppgår, inklusive sociala avgifter, vid tilldelningstidpunkten till cirka 40 tkr. Av det totalt 440 000 emitterade optionerna innehas 132 000 optioner av det helägda dotterbolaget Imint Incentive AB. Syftet med dessa 132 000 optioner är att de ska utgöra en kassaflödes-säkring avseende de sociala avgifterna som Imint ska betala i samband med inlösen.

Ingående antal emitterade teckningsoptioner avseende Program 5 (2018)	2020	2019
- Av företagsledningen	90 000	90 000
- Av personal inom Imint	218 000	218 000
- Av helägt dotterbolag för säkring av sociala avgifter	132 000	132 000
Totalt antal optioner	440 000	440 000
Utnyttjade optioner under året		
- Av företagsledningen	0	0
- Av personal inom Imint	0	0
Emitterade och tecknade teckningsemissioner under året avseende Program 5 (2018)		
- Av företagsledningen	0	0
- Av personal inom Imint	0	0
- Av helägt dotterbolag för säkring av sociala avgifter	0	0
Utgående antal emitterade teckningsoptioner avseende Program 5 (2018)	440 000	440 000
Sammanlagt antal utestående teckningsoptioner	440 000	440 000

Om samtliga utestående teckningsoptioner utnyttjas för teckning av 440 000 aktier skulle de nya aktierna, baserat på antal utestående aktier per 31 dec 2020, utgöra 5,0 % av aktiekapitalet i Imint. Aktiernas kvotvärde är 1 krona.

NOT 3

FINANSIELLA INTÄKTER OCH
KOSTNADER

	2020	2019
Ränteintäkter, bank	73	89
Valutakursvinster	555	1 116
Räntekostnader	-88	-111
Valutakursförluster	-1 794	-894
	-1 254	200

NOT 4

RESULTAT PER AKTIE

Resultat per aktie beräknas som periodens resultat hänförligt till bolagets aktieägare dividerat med genomsnittligt antal utestående antal aktier per rapporteringsperiod. För beräkning av resultat efter utspädning per aktie justeras antal genomsnittliga antal aktier som skulle emitterats som en effekt av pågående aktierelaterade ersättningsprogram samt aktier som har lösts in eller förfallit under perioden.

	2020 antal aktier	2019 antal aktier
Resultat per aktie före utspädning	0,19	-0,67
Resultat vid beräkning av resultat per aktie	1 694	-5 944
Genomsnittligt antal aktier (vägt genomsnitt)	8 869 277	8 869 277
Resultat per aktie efter utspädning	0,18	-
Resultat vid beräkning av resultat per aktie efter utspädning	1 694	-5 944
Genomsnittligt antal aktier efter utspädning (vägt genomsnitt)	9 309 277	9 481 277

NOT 5

BALANSERADE UTVECKLINGS-
UTGIFTER

Aktiverade utvecklingsutgifter avser utveckling av processer för massproduktion av de produkter som IMINT kommer att lansera. Nyttjandeperioden är baserad på underliggande projekts förväntade livslängd. Avskrivningar görs linjärt med mellan tre eller fem år. Aktiveringar gjorda innan 2015, skrivs av med 10 år och är vid årets slut en mindre del av det bokförda värdet.

	2020-12-31	2019-12-31
Ingående anskaffningsvärde	70 323	57 546
Årets aktivering av utvecklingsutgifter	10 965	12 777
Årets utrangeringar	-9 911	0
Utgående anskaffningsvärden	71 377	70 323
Ingående ackumulerade avskrivningar	-43 399	-28 399
Årets utrangeringar	9 425	
Årets avskrivningar	-14 601	-15 000
Utgående ackumulerade avskrivningar	-48 575	-43 399
Ingående erhållna statliga bidrag	-995	-995
Utgående ackumulerade statliga bidrag	0	-995
Bokfört värde	22 802	25 929

NOT 6

MATERIELLA ANLÄGGNINGS-
TILLGÅNGAR

Maskiner och inventarier	2020-12-31	2019-12-31
Ingående anskaffningsvärde	749	390
Årets inköp	51	359
Utgående anskaffningsvärden	800	749
Ingående ackumulerade avskrivningar	-348	-214
Årets avskrivningar	-176	-134
Utgående ackumulerade avskrivningar	-524	-348
Bokfört värde	276	401

Avskrivningar på maskiner och inventarier sker med 10-25 % beroende på förväntad livslängd för varje individuellt objekt.

NOT 7

LÅNGFRISTIGA FORDRINGAR

	2020-12-31	2019-12-31
Deposition Business Sweden	1 648	1 648
	1 648	1 648

NOT 8

FÖRUTBETALDA KOSTNADER
OCH UPPLUPNA INTÄKTER

	2020-12-31	2019-12-31
Förutbetalade kostnader	481	488
Förutbetalade hyreskostnader	339	332
Interimsfordringar	7 721	3 916
	8 541	4 736

NOT 9

EGET KAPITAL

IMINT Image Intelligence förvaltade kapital utgörs av eget kapital. Förändringar i förvaltad kapital framgår av "Förändringar i eget kapital", sid 19. Innehavare av stamaktier är berättigade till utdelning som fastställs efter hand som aktieinnehavet berättigar till rösträtt vid bolagsstämman med en röst per aktie. Alla aktier har samma rätt till Bolagets kvarvarande nettotillgångar.

NOT 10

LÅNGFRISTIGA SKULDER

Förfaller senare än ett år och tidigare än fem år	2020-12-31	2019-12-31
Lån Almi	700	1 300
	700	1 300

NOT 11

UPPLUPNA KOSTNADER

	2020-12-31	2019-12-31
Upplupna sociala avgifter	1 746	1 213
Upplupna styrelsearvodet	0	157
Upplupna semesterlöner	1 617	1 796
Förutbetalda intäkter	5 534	3 075
Interimsskulder	3 310	897
	12 207	7 138

NOT 12

STÄLLDA SÄKERHETER

Bolaget har en företagsinteckning om 3 000 tkr (3000 tkr) avseende ALMI lån. I IMINT finns spärrat konto om 50 tkr (50 tkr) som är ställd som säkerhet för garanti om 50 tkr, avseende Euroclear.

Ställda säkerheter	2020-12-31	2019-12-31
Ställda säkerheter	3 050	3 050

NOT 13

TRANSAKTIONER MED
NÄRSTÅENDE

Inga transaktioner med närstående eller dotterbolag under 2020. Se not 2.

NOT 14

ANDELAR I KONCERNFÖRETAG

	2020	2019
Ingående anskaffningsvärde	50	50
Förvärv	0	0
Utgående redovisat värde	50	50

NOT 15

VÄSENTLIGA HÄNDELSER EFTER
RÄKENSKAPSÅRETS UTGÅNG

- Den 11 mars tecknade Imint ett licensavtal som fortsättning på det utvecklingsprojekt som kommunicerades den 17 december 2020. Utvecklingsprojektet rör en produkt i kategorin bärbar konsumentelektronik (wearables). Kunden kan av sekretesskäl inte namnges, men är huvudsakligen verksamt inom sociala medier.

Det tecknade licensavtalet ger Imint rätt att erhålla royaltybaserad ersättning för Imints Vidhance-mjukvara som integreras i kundens produkt om och när kundens produkt lanseras på marknaden. Imints bedömning är att en bredare marknads lansering kan komma att ske tidigast 2022. Vidhance videoförbättringsmjukvara i kommande produkt lanseringar.

NOT 16

FÖRSLAG TILL VINSTDISPOSITION

Förslag till resultatdisposition (kr). Till årsstämmans förfogande finns följande fria medel och årets resultat.

Balanserat resultat	-63 894 021 kr
Överkursfond	91 230 831 kr
Årets resultat	1 693 645 kr
	29 030 455 kr

Styrelsen föreslår att det fria kapitalet balanseras i ny räkning. Efter dispositionen uppgår det fria egna kapitalet till:

Balanserat resultat	-62 200 376 kr
Överkursfond	91 230 831 kr
	29 030 455 kr

Nyckeltalsdefinitioner

Resultat per aktie

Nettoresultat dividerat med genomsnittligt antal aktier.

Genomsnittligt antal aktier

Det genomsnittliga antalet aktier i IMINT Image Intelligence AB har beräknats utifrån en viktning av det historiska antalet utestående aktier i IMINT Image Intelligence AB efter varje genomförd nyemission gånger antal dagar som respektive antal aktier varit utestående.

Soliditet

Eget kapital i förhållande till balansomslutningen (totala tillgångar).

Avkastning på eget kapital

Resultat före skatt i relation till eget kapital.

Avkastning på sysselsatt kapital

Resultat efter finansnetto i relation till sysselsatt kapital.

Sysselsatt kapital

Totala tillgångar minus ej räntebärande skulder.

Eget kapital per aktie

Eget kapital dividerat med antal aktier på balansdagen.

Kassaflöde från den löpande verksamheten per aktie

Kassaflöde från den löpande verksamheten dividerat med genomsnittligt antal aktier.

Kassaflöde per aktie

Periodens kassaflöde dividerat med genomsnittligt antal aktier.

Styrelsens försäkran

Årsredovisningen har godkänts för utfärdande av styrelsen och verkställande direktören den 19 april 2021. Bolagets resultat- och balansräkning blir föremål för fastställelse på årsstämma den 10 maj 2021.

Uppsala 2021-04-19

*Peter Ekerling
Styrelsens ordförande*

Martin Thunman

Öjvind Norberg

Joakim Nydemark

Anders Ingeström

*Andreas Lifvendahl
VD*

Vår revisionsberättelse har lämnats den 2021-04-19.

*Niclas Bergenmo
Auktoriserad revisor
Huvudansvarig revisor*

*Leonard Daun
Auktoriserad revisor*

Revisionsberättelse

Till bolagsstämman i IMINT Image Intelligence AB (publ), org.nr 556730-9751

RAPPORT OM ÅRSREDOVISNINGEN

Uttalanden

Vi har utfört en revision av årsredovisningen för IMINT Intelligence AB (publ) för år 2020.

Enligt vår uppfattning har årsredovisningen upprättats i enlighet med årsredovisningslagen och ger en i alla väsentliga avseenden rättvisande bild av IMINT Intelligence AB (publ)s finansiella ställning per den 31 december 2020 och av dess finansiella resultat och kassaflöde för året enligt årsredovisningslagen. Förvaltningsberättelsen är förenlig med årsredovisningens övriga delar.

Vi tillstyrker därför att bolagsstämman fastställer resultaträkningen och balansräkningen för IMINT Intelligence AB (publ).

Grund för uttalanden

Vi har utfört revisionen enligt International Standards on Auditing (ISA) och god revisionsd i Sverige. Vårt ansvar enligt dessa standarder beskrivs närmare i avsnittet Revisorns ansvar. Vi är oberoende i förhållande till IMINT Intelligence AB (publ) enligt god revisorsd i Sverige och har i övrigt fullgjort vårt yrkesetiska ansvar enligt dessa krav.

Vi anser att de revisionsbevis vi har inhämtat är tillräckliga och ändamålsenliga som grund för våra uttalanden.

Annan information än årsredovisningen

Detta dokument innehåller även annan information än årsredovisningen och återfinns på sidorna 1-10. Det är styrelsen och verkställande direktören som har ansvaret för denna andra information. Vårt uttalande avseende årsredovisningen omfattar inte denna information och vi gör inget uttalande med bestyrkande avseende denna andra information.

I samband med vår revision av årsredovisningen är det vårt ansvar att läsa den information som identifieras ovan och överväga om informationen i väsentlig utsträckning är oförenlig med årsredovisningen. Vid denna genomgång beaktar vi även den kunskap vi i övrigt inhämtat under revisionen samt bedömer om informationen i övrigt verkar innehålla väsentliga felaktigheter.

Om vi, baserat på det arbete som har utförts avseende denna information, drar slutsatsen att den andra informationen innehåller en väsentlig felaktighet, är vi skyldiga att rapportera detta. Vi har inget att rapportera i det avseendet.

Styrelsens och verkställande direktörens ansvar

Det är styrelsen och verkställande direktören som har ansvaret för att årsredovisningen upprättas och att den ger en rättvisande bild enligt årsredovisningslagen. Styrelsen och verkställande direktören ansvarar även för den interna kontroll som de bedömer är nödvändig för att upprätta en årsredovisning som inte innehåller några väsentliga felaktigheter, vare sig dessa beror på oegentligheter eller misstag.

Vid upprättandet av årsredovisningen ansvarar styrelsen och verkställande direktören för bedömningen av bolagets förmåga att fortsätta verksamheten. De upplyser, när så är tillämpligt, om förhållanden som kan påverka förmågan att fortsätta verksamheten och att använda antagandet om fortsatt drift. Antagandet om fortsatt drift tillämpas dock inte om styrelsen och verkställande direktören avser att likvidera bolaget, upphöra med verksamheten eller inte har något realistiskt alternativ till att göra något av detta.

Revisorns ansvar

Våra mål är att uppnå en rimlig grad av säkerhet om huruvida årsredovisningen som helhet inte innehåller några väsentliga felaktigheter, vare sig dessa beror på oegentligheter eller misstag, och att lämna en revisionsberättelse som innehåller våra uttalanden. Rimlig säkerhet är en hög grad av säkerhet, men är ingen garanti för att en revision som utförs enligt ISA och god revisorsd i Sverige alltid kommer att upptäcka en väsentlig felaktighet om en sådan finns. Felaktigheter kan uppstå på grund av oegentligheter eller misstag och anses vara väsentliga om de enskilt eller tillsammans rimligen kan förväntas påverka de ekonomiska beslut som användare fattar med grund i årsredovisningen.

En ytterligare beskrivning av vårt ansvar för revisionen av årsredovisningen finns på Revisorsinspektionens webbplats: www.revisorsinspektionen.se/revisornsansvar. Denna beskrivning är en del av revisionsberättelsen.

RAPPORT OM ANDRA KRAV ENLIGT LAGAR OCH ANDRA FÖRFATTNINGAR

Uttalanden

Utöver vår revision av årsredovisningen har vi även utfört en revision av styrelsens och verkställande direktörens förvaltning för IMINT Intelligence AB (publ) för år 2020 samt av förslaget till dispositioner beträffande bolagets vinst eller förlust.

Vi tillstyrker att bolagsstämman disponerar vinsten enligt förslaget i förvaltningsberättelsen och beviljar styrelsens ledamöter och verkställande direktören ansvarsfrihet för räkenskapsåret.

Grund för uttalanden

Vi har utfört revisionen enligt god revisionssed i Sverige. Vårt ansvar enligt denna beskrivs närmare i avsnittet Revisorns ansvar. Vi är oberoende i förhållande till IMINT Intelligence AB (publ) enligt god revisorssed i Sverige och har i övrigt fullgjort vårt yrkesetiska ansvar enligt dessa krav.

Vi anser att de revisionsbevis vi har inhämtat är tillräckliga och ändamålsenliga som grund för våra uttalanden.

Styrelsens och verkställande direktörens ansvar

Det är styrelsen som har ansvaret för förslaget till dispositioner beträffande bolagets vinst eller förlust. Vid förslag till utdelning innefattar detta bland annat en bedömning av om utdelningen är försvarlig med hänsyn till de krav som bolagets verksamhetsart, omfattning och risker ställer på storleken av bolagets egna kapital, konsolideringsbehov, likviditet och ställning i övrigt.

Styrelsen ansvarar för bolagets organisation och förvaltningen av bolagets angelägenheter. Detta innefattar bland annat att fortlöpande bedöma bolagets ekonomiska situation, och att tillse att bolagets organisation är utformad så att bokföringen, medelsförvaltningen och bolagets ekonomiska angelägenheter i övrigt kontrolleras på ett betryggande sätt. Den verkställande direktören ska sköta den löpande förvaltningen enligt styrelsens riktlinjer och anvisningar och bland annat vidta de åtgärder som är nödvändiga för att bolagets bokföring ska fullgöras i överensstämmelse med lag och för att medelsförvaltningen ska skötas på ett betryggande sätt.

Revisorns ansvar

Vårt mål beträffande revisionen av förvaltningen, och därmed vårt uttalande om ansvarsfrihet, är att inhämta revisionsbevis för att med en rimlig grad av säkerhet kunna bedöma om någon styrelseledamot eller verkställande direktören i något väsentligt avseende:

- företagit någon åtgärd eller gjort sig skyldig till någon försummelse som kan föranleda ersättningsskyldighet mot bolaget
- på något annat sätt handlat i strid med aktiebolagslagen, årsredovisningslagen eller bolagsordningen.

Vårt mål beträffande revisionen av förslaget till dispositioner av bolagets vinst eller förlust, och därmed vårt uttalande om detta, är att med rimlig grad av säkerhet bedöma om förslaget är förenligt med aktiebolagslagen.

Rimlig säkerhet är en hög grad av säkerhet, men ingen garanti för att en revision som utförs enligt god revisions- sed i Sverige alltid kommer att upptäcka åtgärder eller försummelser som kan föranleda ersättningsskyldighet mot bolaget, eller att ett förslag till dispositioner av bolagets vinst eller förlust inte är förenligt med aktiebolagslagen.

En ytterligare beskrivning av vårt ansvar för revisionen av förvaltningen finns på Revisorsinspektionens webbplats: www.revisorsinspektionen.se/revisornsansvar. Denna beskrivning är en del av revisionsberättelsen.

Uppsala den dag som framgår av vår elektroniska
signatur

Öhrlings PricewaterhouseCoopers AB

Niclas Bergenmo
Auktoriserad revisor
Huvudansvarig revisor

Leonard Daun
Auktoriserad revisor

Styrelse och ledning

Imints styrelse består av fem ordinarie ledamöter inklusive styrelseordförande. Samtliga är valda för perioden intill slutet av årsstämman 2021. Ledningsgruppen består av fem personer.

Styrelse



Peter Ekerling

Styrelseordförande, född 1960

Övriga pågående uppdrag: Styrelseledamot i Edblad och Co, Kvalitetsbygg AB.

Tidigare erfarenheter: Peter har bland annat byggt upp en större konfektyrkedja i Sverige med goda resultat och skapade ett av de första Fintech bolagen i landet som rönt stor framgång.



Anders Ingeström

Styrelseledamot, född 1957

Utbildning: Civilingenjör Linköpings Universitet.

Övriga pågående uppdrag: Styrelseordförande i Adsets AB, Idun Real Estate Solutions AB, Imagimob AB och Prover Technology AB. Styrelseledamot i ClimaCheck Sweden AB, DSPanel AB, Encare AB och Solutions Experts AB.

Tidigare erfarenheter: Affärsområdeschef AU-System Communication AB, VD AU-System MobileAB/Across Wireless AB, COO Smarttrust AB, VD Spinbox AB och VD Mobeon AB. Tidigare styrelsuppdrag i Jeeves Information Systems, Spinbox, Idevio, Palette Software mfl.



Öjvind Norberg

Styrelseledamot, född 1951

Utbildning: Internationell MBA vid Uppsala universitet.

Övriga pågående uppdrag: Styrelseordförande i Professional Lighting AB, Justitiedepartementets stiftelse Gällöfsta Utbildningscentrum, Aurum AB, PreVer AB. Grundare och styrelseledamot i Professionell Ägarstyrning AB och Professionell Ägarstyrning II AB. VD Board and Management AB.

Tidigare erfarenheter: Grundare och första styrelseordförande StyrelseAkademien. Styrelseordförande i Sveriges Managementkonsulter, Icehotel AB, Jukkasjärvi, Storstockholms fastighets AB, Vivaldi AB, ScandiDos AB, RestarurangAssistans AB. Styrelseledamot i Företagarnas Riksstyrelse, Sundström Safety AB, MercaDoktorn AB. VD Nackahem AB. Universitetslärare företagsekonomi (KTH, Södertörns högskola, Handelshögskolan/IFL)



Joakim Nydemark

Styrelseledamot, född 1971

Utbildning: Civilingenjör Lunds Tekniska Högskola.

Övriga pågående uppdrag: COO för Crunchfish AB (publ) och VD för Crunchfish Gesture Interaction AB. Styrelseledamot i Hoodin AB och Nydemark JOIS AB. Styrelsesuppleant i Crunchfish Digital Cash AB, Crunchfish Food Waste AB och Blippit AB.

Tidigare erfarenheter: VD Crunchfish AB, Executive Vice President Anoto AB, VD och Vice President TAT AB, Vice President Teleca AB, VD Obigo AB, Styrelsesuppleant Crunchfish Proximity AB, Styrelseledamot Nätverk Scania Futura



Martin Thunman

Styrelseledamot, född 1969

Utbildning: Civilekonom Lunds Universitet.

Övriga pågående uppdrag: VD Crosser Technologies AB, Styrelseledamot i Crosser Technologies AB.

Tidigare erfarenheter: VD Adra AS, Vice President Sales Edgware AB, VD PacketFront AB, Styrelseledamot Elektrumstiftelsen.

Ledning



Andreas Lifvendahl

Verkställande Direktör, född 1971

Utbildning: Civilingenjör teknisk fysik Uppsala universitet.

Övriga pågående uppdrag:

Styrelseledamot Percepio AB

Tidigare erfarenheter: Director Global Sales and Marketing IAR Systems AB, Chef Etteplan Uppsala, Sales & Marketing Director Imint Image Intelligence AB.



Jan Nyrén

Marketing Director, född 1974

Utbildning: Civilingenjör KTH Stockholm.

Tidigare erfarenheter:

Tekniska och kommersiella roller hos IAR Systems AB, Symsoft AB och Ericsson.



Thomas Sporrang

Director Of Business Development, född 1977

Utbildning: Magisterexamen Datateknik, Kandidatexamen Elektronik, Mälardalens Högskola.

Tidigare erfarenheter: Strategic Sales, IAR Systems AB. Regional Manager EMEA, IAR Systems AB. Global FAE Manager, IAR Systems AB.



Johan Svensson

Product Director, född 1978.

Utbildning: Civilingenjör teknisk och optisk fysik Umeå universitet.

Tidigare erfarenheter: Senior optikkonstruktör/ Projektledare GE Healthcare, Produktions- tekniker Atlas Copco AB.



Jonathan Ekman

Financial Director, född 1977

Utbildning: Master of Business Administration, Heriot Watt University, Edinburgh, Skottland.

Tidigare erfarenheter: VD EkonomiCenter i Uppsala AB, Auktoriserad redovisningskonsult FAR.

Revisor

Niclas Bergenmo

Revisor, född 1979

Auktoriserad revisor Öhrlings PricewaterhouseCoopers AB.

För närvarande revisor i bland annat Motion Display Scandinavia AB (publ).

Årsstämma

Datum: 2021-05-10

Tid: 10.00

Plats: Mot bakgrund av risken för spridning av coronavirus och myndigheternas föreskrifter/råd om undvikande av sammankomster har styrelsen beslutat att bolagsstämman ska genomföras utan fysisk närvaro genom att aktieägare utövar sin rösträtt endast genom poströstning.

För ytterligare information

Finanschef Jonathan Ekman

018-474 99 90

jonathan.ekman@vidhance.com

www.weareimint.com

