



TRANSFERATOR AB

Årsredovisning för räkenskapsåret 2017

Transferator AB (publ.)

556692-3248

INNEHÅLL

VD kommentar	3
Portföljbolagen	4
Substansvärde	6
Aktiens utveckling	7
Styrelse, ledande befattningshavare	8
Förvaltningsberättelse	10
Resultaträkning – koncern	14
Balansräkning – koncern	15
Kassaflödesanalys – koncern	17
Resultaträkning – moderföretag	18
Balansräkning – moderföretag	19
Kassaflödesanalys – moderföretag	21
Noter	22
Underskrifter	29

VD KOMMENTAR

Bäste aktieägare,

När Transferator grundades var den ursprungliga idén att investera inom venturecapital-segmentet av riskkapitalmarknaden och det gjorde vi framgångsrikt tycker jag. Under 2014 breddades verksamheten till att även innefatta investeringar i etablerade och avkastande företag med stabila kassaflöden. Samma år förvärvade vi ABG-koncernen, ett välskött och lönsamt företag. Under åren har vi varit engagerade som ägare i ett flertal bolag. Bolaget har idag sju aktiva investeringar inom skilda branscher såsom onlinespel, finans, bioteknik och Internet.

När vi blickar framåt ser vi goda möjligheter att dels vidareutveckla vår nuvarande portfölj av bolag och dels engagera oss i nya bolag. I början av året gjorde vi även en nyemission om totalt 23,7 Mkr vilket skapade förutsättningar att göra ytterligare investeringar. Våra aktiva innehav befinner sig i olika faser utvecklingsmässigt men samtliga kännetecknas av att ha god potential. Vi har även ett kontinuerligt flöde med nya affärsförfrågningar. I år har vi senast adderat ett ägande om cirka 10% i läkarbemanningsföretaget Hedera Group genom vårt deltagande i en riktad nyemission. Med ett högt affärsflöde och vårt nätverk som bas ser vi förutsättningar att under kommande år addera ytterligare intressanta investeringar till vår portfölj.

Väl mött på vår årsstämma!

Fredrik Vojbacke
VD
Transferator AB (Publ)

Transferator är Moderbolag i en koncern bestående av dotterbolagen **Transferator Industri AB**, **Transferator Ventures AB** samt **Aqurat Fondkommission AB**. Jämte dotterbolagen har Transferator ett intressebolag, **Iterata AB**.

DOTTERBOLAG

TRANSFERATOR INDUSTRI AB



E-PLY

Transferator Industri AB, 100% ägande

Bolaget etablerades under december 2014 som ett led i strategin att bygga upp en portfölj med investeringar i etablerade och avkastande företag med stabila kassaflöden. Följande innehav ingår i Transferator Industri AB.

Abegentor AB, 100% ägande

Aktiebolaget Abegentor är moderbolag i ABG-koncernen som förvärvades 2014 och den operativa verksamheten bedrivs genom fyra dotterbolag. Verksamheten innefattar uthyrning av cisterner, försäljning av cisterner och tankar med tillbehör samt tillhörande verkstadsrörelse avseende anpassningar och rekonditionering av cisterner. Verksamheten bedrivs från egna kontors- och industrifastigheter i Södertäljes industriområde Moraberg. Försäljningen sker uteslutande i Sverige och cisternerna köps in från olika leverantörer alternativt rekonditionerade cisterner. Bolaget är ledande i sin bransch i Sverige och unikt inom uthyrning/leasing av bränslecisterner. ABG har ett effektivt sätt för hantering, kontroll och service av de f.n. ca 3 500 cisterner som är under förvaltning. ABG-koncernen omsatte år 2017, 38,0 MSEK med ett rörelseresultat om cirka 7,6 MSEK. Cirka 90 % av bolagets försäljning sker i Sverige. För mer information om bolaget se www.abg.se.

E-ply Edsbyn Plywood AB, 65% ägande

Transferator har engagerat sig i E-ply under 2017. Verksamheten består av tillverkning och försäljning av baksidesfanér till parkettgolv. Samtliga av Bolagets produkter exporteras inom Europa. Enligt oreviderat siffermaterial, uppgick de totala rörelseintäkterna i verksamheten för 2017 till 25,1 Mkr med ett rörelseresultat om -4,6 Mkr. Företaget försattes i rekonstruktion vid Stockholms Tingsrätt den 24 oktober 2017, och avslutades den 13 april 2018 med ett offentligt ackord om 75% av företagets skulder, dvs 75% av skulderna skrevs ned. Dotterbolaget Eply Edsbyn Plywood AB ingår inte i koncernredovisningen med hänsyn till undantagen i ÅRL 7 Kap. 5 § pt3, se även not 13.



Aqurat Fondkommission AB, 100% ägande

Aqurat Fondkommissions affärsidé är att erbjuda oberoende emissionstjänster och transaktionsrådgivning med hög kvalitet och personlig service. Som emissionsinstitut och kontoförande institut i Euroclear kan Aqurat erbjuda ett brett utbud av tjänster. Aqurat Fondkommission AB är ett värdepappersbolag som står under Finansinspektionens tillsyn. Transferator investerade första gången i Aqurat Fondkommission i augusti 2009. VD i Aqurat Fondkommission är Carl Norén. Hela omsättningen härrör till Sverige. Aqurat omsatte år 2017 cirka 7,4 MSEK. För mer information om bolaget se www.aqurat.se.

Ventures AB

TRANSFERATOR

akredo



Gumbler



Transferator Ventures AB, 100% ägande

Bolaget etablerades under hösten 2016 såsom ett led i strategin att renodla Transferator-koncernens ägande av tillgångar inom venture capital området. Tillgångarna i Transferator Ventures består för närvarande av innehaven enligt nedan. Företaget strävar efter att upprätthålla en ägarandel om 10-30 % i portföljbolagen.

A-krdo International AB, 18,1% ägande

A-krdo International AB äger Akredo-plattformen som möjliggör för privatpersoner att med endast en låneansökan erhålla låneerbjudanden från flera olika banker och finansbolag. Akredo förmedlar, i ett initialt steg, privatlån mellan 5.000 och 300.000 kronor. Akredo lanserade sin första version av tjänsten via ett polskt dotterbolag på den polska marknaden i april 2014. Akredo har tecknat avtal med flertalet långivare att delta och ge kunder låneerbjudanden genom plattformen. Akredo har varit en del av portföljen sedan år 2014.

ELKAB Studios AB, 11,7% ägande

ELK Studios är en spelstudio grundat av svenska entreprenörer med lång erfarenhet inom spelindustrin. Bolaget har som affärsidé att utveckla casinospel för mobil och desktop. Genom att fokusera på Mobile First, har bolaget på kort tid etablerat sig väl på den europeiska marknaden. ELK Studios ligger bakom ett par starka titlar så som Poltava, Taco Brothers, Electric SAM, Champions Goal och the Lab. ELK Studios AB blev en del av portföljen i början av år 2015. För mer information om bolaget se www.elk-studios.com.

Gumbler AB, 4,85% ägande

Gumbler är ett spelföretag som utvecklat och lanserat en av de första app-baserade plattformarna i världen där spelare kan utmana varandra om riktiga pengar i populära spel s.k. skill-games betting. Spelsutvecklare som vill använda eller möjliggöra Gumblers erbjudande behöver lägga in en "Spela om pengar" -lösning i sina spel varvid befintliga spelare ges möjligheten att spela om riktiga pengar via Gumbler-appen. I plattformen finns bla. det välkända spelet PlayersUnknown Battlegrounds. Gumblers avsikt är att integrera fler spel. VD och grundare är entreprenören Patrik Nybladh.

Första investeringen från Transferator gjordes i början av år 2014. För mer information om bolaget se www.gumbler.com

Gumbler har under Q1 2018 avslutat en nyemission, som påbörjades i december 2017, innebärandes att företaget under Q1 2018 tillförts ca 100 MSEK i syfte att expandera sin verksamhet internationellt. Nyemissionen genomfördes på en teckningskurs om 244 kr per aktie. Transferator Ventures innehar 99 743 aktier i Gumbler. Bokfört värde på de aktuella aktierna uppgår till 2,7 Mkr.

Hedera Group AB, 10% ägande

Transferator Ventures deltog under april 2018 i en riktad nyemission i läkarbemanningsföretaget Hedera Group AB innebärandes ett ägande om knappt 10 procent av röster och kapital efter registrering av nyemissionen. Hedera Group är listad på Firth North.

INTRESSEBOLAG

Iterata AB

Iterata AB, 25,8% ägande

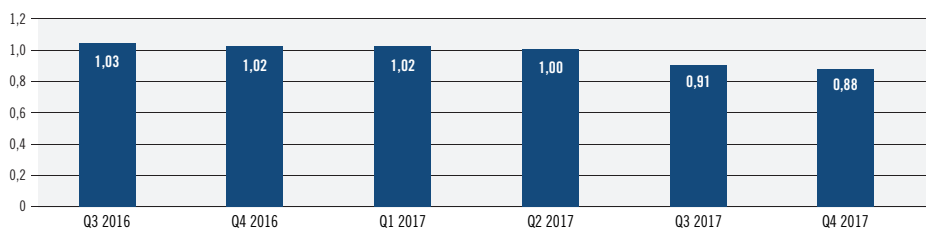
Iterata AB är med sitt dotterbolag, Biosensor Applications International AB, ett noterat företag. Företaget har utvecklat en unik teknologi för detektering av spårämnen, baserad på bioteknologiska sensorer. Denna teknologi detekterar simultant både sprängämnen och narkotika i mycket små mängder. Teknologin utmärker sig genom sin säkra detekteringsförmåga i kombination med den låga graden av falsklarm utanför labbmiljöer. Företaget vänder sig till kunder inom polisväsendet, säkerhetsföretag, tull, militär, kriminalvård och beroendevård. Försäljning sker i huvudsak via återförsäljare och distributörer. Omsättningen är i sin helhet exportbaserad, huvudsakligen Asien. Verksamheten omsatte år 2017 cirka 1,8 MSEK med ett rörelseresultat om -2,1 MSEK. Transferator började investera i Biosensor år 2012. För mer information om bolaget se www.biosensor.se.

SUBSTANSVÄRDE

- Såsom en följd av bland annat nedskrivningar i värdepappersportföljen och fordringar minskade substansvärdet med 13% under året till totalt 46 Mkr; motsvarande 0,88 kr per aktie.

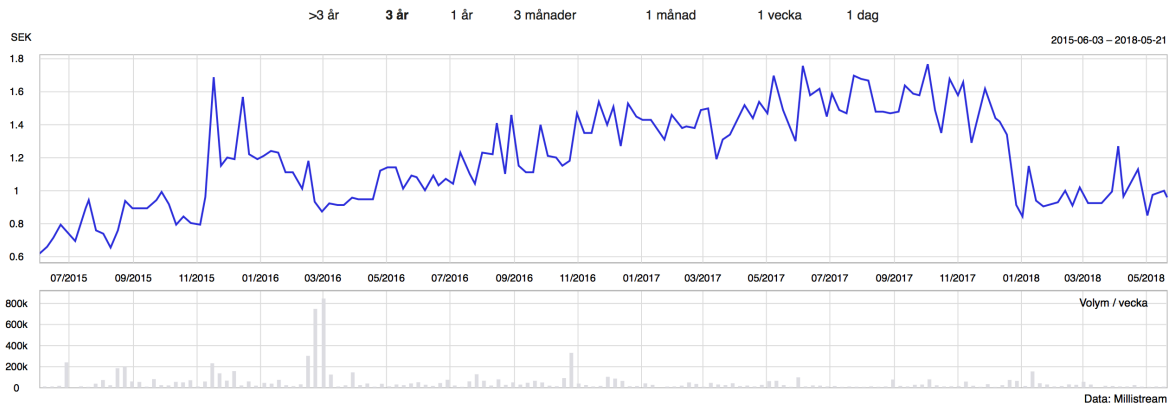
Värdepappersportfölj Tkr Koncernen, bokförda värden netto	Värdepappersportföljens utveckling, januari-december (12 månader)		
	Total portfölj	Noterat/listat	Onoterat
Ingående balans 2017-01-01	65 856	-0	65 856
Investeringar/tillskott i portföljbolag	4 455	-	4 455
Försäljningar/konvertering, bokfört värde	-	-	-
Värdepappersutdelning el. motsvarande	-	-	-
Värdeförändringar i portföljen	-7 923	-	-7 923
Omklassificeringar/ Omräkningsdifferenser	-	-	-
Utgående balans 2017-12-31	62 388	-0	62 388
Nettoskuldssättning	-16 338		
Substansvärde	46 050		
Substansvärde per aktie (Baserat på antal aktier per balansdagen)	0,88		

SUBSTANSVÄRDE PER AKTIE



AKTIENS UTVECKLING

Slutkurser A-aktien



Slutkurser B-aktien



STYRELSEN, LEDANDE BEFATTNINGSHAVARE OCH REVISOR

STYRELSEORDFÖRANDE

Jakob Johansson – född år 1981
Investment manager i Transferator AB
Ledamot i styrelsen sedan 5 maj 2008
Utbildning: Juristlinjen Stockholms Universitet

Jakob Johansson har en bakgrund som egen företagare och investerare inom huvudsakligen IT-, finans och fastighetsbranschen.

Pågående uppdrag	Befattning
Aktiebolaget Gårdscisterner AB	Styrelseordförande
Aktiebolaget Abegentor	Styrelseordförande
ABG Fastigheter Aktiebolag	Styrelseledamot
Provinsfastigheter I Norrköping Bostad AB	Styrelseledamot
Iterata AB (publ)	Styrelseledamot
Provinsfastigheter I Norr 37:4 AB	Styrelseledamot
Provinsfastigheter I Holding AB	Styrelseledamot
Provinsfastigheter I Förvaltning AB	Styrelseledamot
Provinsfastigheter II Tyr 23 AB	Styrelseledamot
Provinsfastigheter II Märsta I AB	Styrelseledamot
Cisternverkstäder i Södertälje AB	Styrelseordförande
ABG Cisterner AB	Styrelseledamot
Provinsfastigheter I Hyllie 9:5 AB	Styrelseledamot
Provinsfastigheter I RE AB	Styrelseledamot
Sundsvall Commercial Center Holding AB	Styrelseledamot
Sundsvall Commercial Center AB	Styrelseledamot
Mora Sandviken Handel AB	Styrelseledamot
Provinsfastigheter I Sandviken AB	Styrelseledamot
Biosensor Applications International AB	Styrelseledamot
Provinsfastigheter II RE II AB	Styrelseledamot
Tegelhällan AB	Styrelseledamot
Provinsfastigheter II Brunnsparcken AB	Styrelseledamot
Transferator AB (publ)	Styrelseordförande
BW Stalakitten 4 AB	Styrelseledamot
Provinsfastigheter II Hammarby Smedby 1:462 AB	Styrelseledamot
SRED AB	Styrelseledamot
Maelir AB	Styrelseledamot
Tegelkobben AB	Styrelseledamot
Blockhusudden Förvaltning AB	Styrelseledamot
Bjuröklubb AB	Styrelseledamot
Sandklobben AB	Styrelseledamot
Husgarn AB	Styrelseledamot
Domsand AB	Styrelseledamot
Provinsfastigheter AM Holding AB	Styrelseledamot
Provinsfastigheter AM Bostad Holding AB	Styrelseledamot
Skottgränd AB	Styrelseordförande
Stora Hopparegränd AB	Styrelseordförande
Skeppar Karls Gränd AB	Styrelseledamot
Drakens Gränd AB	Styrelseledamot
TechFocus Development AB	Styrelseordförande
Stockholms Emissionsgaranti AB	Styrelseledamot
Transferator Industri AB	Styrelseordförande
Katrineholm Mejeriet 12 AB	Styrelseledamot
Tranås Blixten 13 AB	Styrelseledamot

Klobbudden AB	Styrelseledamot
Transferator Ventures AB	Styrelseledamot/VD
Mora 18:4 Handel II AB	Styrelseledamot
Upplands Väsby 1:468 II AB	Styrelseledamot
Maelir Holdco AB	Styrelseledamot
E-ply Edsbyn Plywood AB	Styrelseledamot
Edsbyn Träförädling Fastigheter AB	Styrelseledamot
Uppsala Jälla 2:9 AB	Styrelseledamot
Uppsala Törnby 1:3 AB	Styrelseledamot
Uppsala Ramsjö 4:3 AB	Styrelseledamot
Ekerö Mörby 1:71 AB	Styrelseledamot

ORDINARIE LEDAMOT

Guntis Brands – född år 1951
Ledamot i styrelsen sedan: 16 juni 2016
Utbildning: Teknisk fysik vid Högskolan Linköping, Matematik vid Stockholms Universitet.

Guntis Brands har arbetat internationellt som företagare och entreprenör i mer än 30 år. Han har agerat som investerare och styrelseledamot i ett flertal företag under de sista 15 åren. Bor och verkar från Morschach, Schweiz.

Pågående uppdrag	Befattning
Actant AG	Styrelseordförande
Promobilia Inter AG	Styrelseledamot

ORDINARIE LEDAMOT

Henrik Halvorsen – född år 1982
Ledamot i styrelsen sedan: 16 juni 2016
Utbildning: Civilekonom Handelshögskolan i Stockholm

Henrik Halvorsen har en bakgrund inom management consulting samt inom tillverkningsindustri. Henrik jobbar för närvarande med frågor rörande strategi och företagsförvärv för Dometic Group.

Pågående uppdrag	Befattning
Transferator AB	Styrelseledamot
Transferator Industri AB	Styrelseledamot

ORDINARIE LEDAMOT / VD

Fredrik Vojbacke – född år 1973

VD i Transferator AB sedan oktober 2013

Ledamot i styrelsen sedan: 5 maj 2008

Utbildning: Ekonomlinjen vid Stockholms Universitet,
University of Macau

Fredrik Vojbacke har en bakgrund inom corporate finance och som egen företagare /investerare med över 15 års erfarenhet av finansiell rådgivning till företag.

Pågående uppdrag	Befattning
Aqurat Fondkommission AB	Styrelseordförande
Iterata AB	VD/Styrelseledamot
Biosensor Applications International AB	Styrelseledamot
Guinevere AB	Styrelseledamot
Aktiebolaget Abegentor	Styrelseledamot
ABG Gårdscisterner AB	Styrelseledamot
Cisternverkstäder i Södertälje AB	Styrelseledamot
ABG Fastigheter Aktiefbolag	Styrelseledamot
Drakens Gränd AB	Styrelseledamot
Skeppar Karls Gränd AB	Styrelseledamot
Transferator Industri AB	Styrelseledamot
Skottgränd AB	Styrelseledamot
Stora Hopparegränd AB	Styrelseledamot
A-krdo International AB	Styrelseledamot
Stockholms Emissionsgaranti AB	Styrelseledamot
TechFocus Development AB	Styrelseledamot
Skywall AB	Styrelseledamot
Transferator Ventures AB	Styrelseledamot
ABG Cisterner AB	Styrelseledamot
Damnum Development AB	Styrelseledamot
Agotaras Development AB	Styrelseledamot
Eply Edsbyn Plywood AB	Styrelseledamot
Edsbyn Träförädlingen Fastigheter AB	Styrelseledamot

REVISOR

Bolagets revisor är auktoriserade revisorn Per Strömberg verksam på företaget Baker Tilly Stint AB.

Allmänt om verksamheten

Transferator AB (Publ.) är Moderbolag i en koncern bestående av de helägda dotterbolagen Transferator Industri AB, Transferator Ventures AB samt Aqurat Fondkommission AB. Jämte dotterbolagen har Transferator ett intressebolag, Iterata AB.

Koncernen har vid tidpunkten för årsredovisningens avgivande 19 stycken anställda, varav två stycken i moderbolaget.

Affärsidé

Bolagets affärsidé är att i egenskap av investeringsföretag skapa långsiktigt hög och stabil avkastning till sina aktieägare genom investeringar i små och medelstora företag med god tillväxtpotential och/eller hög kassagenereringsförmåga.

Branschfokus

Bolaget har inte något uttalat branschfokus utan investeringar utvärderas därför oavsett bransch. Genom tonvikt på onoterade innehav ges Transferators aktieägare möjlighet att indirekt delta i investeringar som de på egen hand ofta inte kan delta i.

Affärsmodell

Bolagets verksamhet går ut på att effektivt identifiera, analysera, genomföra, utveckla och realisera investeringar i företag. Transferators affärsmodell bygger på ett betydande ägande i varje enskilt innehav i syfte att skapa en grundläggande möjlighet att påverka viktiga beslut eller tillgodogöra sig löpande kassaflöden från innehaven.

Några explicita gränser för ägande finns inte utan det beror på den aktuella situationen och företagets storlek samt mognadsfas. I tidiga mognadsfaser såsom venture capital/start up där refinansieringsrisken ofta är hög söker Transferator betydande minoritetsägande i storleken 10-30 % av röster/kapital, emedan i mognare företag med kassagenereringsförmåga sökes ofta helägande eller i alla fall minst 90% ägande.

Transferator har inte fastställt någon specifik innehavstid för sina investeringar vilket annars är vanligt bland s.k. venture capital fonder. Bolaget har en finansiering via en ren aktiebolagsform och den juridiska lösningen har ingen bortre tidsgräns avseende kapitalbindning. Innehav utvärderas löpande och beslut om exit kan påverkas av ett flertal olika faktorer och själva tiden för innehavet är ofta av mindre betydelse i sammanhanget.

Strategi

Transferators övergripande strategi kan sammanfattas som buy and build vilket innebär att investeringar i företagen görs i syfte att genom kapital, ett aktivt engagemang, tillförande av kompetens och erfarenhet vara delaktig i företagets utveckling och på så sätt delta i skapandet av lönsamma företag med långsiktigt ekonomiskt värde i

form av ökat underliggande aktievärde eller avkastningsvärde i form av löpande ökande utdelningar. Genom att Transferator tillför kapital, finansiell kunskap och nätverk till sina investeringar bedömer styrelsen att Bolaget är en attraktiv partner för entreprenörer och ägare.

När innehaven når en viss mognad och timingen bedöms rätt kan de komma att delas ut, eller erbjudas till Transferators aktieägare såvida inte synergier med ett kvarvarande ägarskap är större än uppsidan vid exit, eller att en högre avkastning kan nås på annat sätt. De senaste fem åren har Bolaget delat ut äganden i bland annat Mr Green & Co AB, Jays AB och Mediaprovider Scandinavia AB.

Händelser av väsentlig betydelse som inträffat under räkenskapsåret

Investeringar var under året på en ganska låg nivå och uppgick till cirka 4,4 Mkr varav 3,3 Mkr avsåg tillskott till Transferator Ventures AB.

Under tredje och fjärde kvartalet gjordes nedskrivningar om totalt -11,3 Mkr relaterade till fordringar och värdepapper i portföljen varav engagemanget i E-Ply stod för cirka -2,5 Mkr.

Transferator blev under året delägare i företaget E-ply Edsbyn Plywood AB. Verksamheten består av tillverkning och försäljning av s.k. baksidersfanér till parkettgolv. Samtliga av Bolagets fanéer exporterades inom Europa. Bolaget har idag 13 anställda i Edsbyn. Bolaget försattes i rekonstruktion vid Stockholms Tingsrätt den 24 oktober 2017 och rekonstruktionen avslutades den 13 april 2018 med ett offentligt ackord innebärande att företagets skulder skrevs ned med 75%.

Vid årsstämman 2017 beslutades vidare att införa ett optionsprogram för styrelsen och ledande befattningshavare inom Bolaget genom emission av teckningsoptioner med rätt till teckning av nya aktier av serie A och B i Bolaget. Beslutades om en riktad emission av högst 2 070 000 teckningsoptioner med rätt till nyteckning av högst 2 070 000 aktier av serie A samt högst 1 530 000 teckningsoptioner med rätt till nyteckning av högst 1 530 000 aktier av serie B i Bolaget; till dotterbolaget Transferator Industri AB för vidare överlåtelse till styrelseledamöter eller ledande befattningshavare i Bolaget. Ännu har inga optioner tecknats och överlåtits till de teckningsberättigade.

I december beslutade styrelsen med bemyndigande från bolagsstämman att genomföra en nyemission med företrädesrätt om totalt 23,7 Mkr. Emissionen som avslutades i februari 2018, fulltecknades. Antalet utestående aktier i Bolaget ökade med 15 004 260 A-aktier samt 11 016 739 B-aktier. Vidare erhöll tecknarna teckningsoptioner uppgående till totalt 10 002 906 TO 4 A samt 7 344 492 TO 5 B. Dessa kan tecknas under perioden 14 februari 2019 till 28 februari 2019 och varje teckningsoption berättigar till nyteckning av en aktie i samma serie till en kurs om 1,20 kr per aktie.

Ägaruppgifter

Största ägarerna i aktieboken (från Euroclear) - per 2017-12-31

Namn	Kapital %	Röster %
Maelir AB	32,02	18,59
Skywall AB	17,36	23,72
Guntis Brands	12,96	20,94
Catella Bank Filial	8,98	9,95

Flerårsöversikt

Koncern

Belopp KSEK	2017-12-31	2016-12-31	2015-12-31	2014-12-31	2013-12-31
Nettoomsättning	46 552	42 454	37 256	5 790	7 298
Rörelsemarginal %	neg	4,7	0,2	neg	neg
Balansomslutning	55 526	63 925	64 028	81 603	32 814
Avkastning på totalt kapital %	neg	3,1	2,6	neg	neg
Avkastning på eget kapital %	neg	1,8	4,8	neg	neg
Soliditet	40,9	53,8	53,7	25,9	67,3

Moderföretag

Belopp KSEK	2017-12-31	2016-12-31	2015-12-31	2014-12-31	2013-12-31
Nettoomsättning	306	436	304	4	2 410
Rörelsemarginal %	neg	neg	neg	neg	neg
Balansomslutning	66 656	68 530	62 068	32 778	31 876
Avkastning på totalt kapital %	neg	neg	8,9	neg	neg
Avkastning på eget kapital %	neg	4,1	10,7	neg	neg
Soliditet	54,5	62,5	83,8	96,2	69,4

Förväntad framtida utveckling

Koncernen likväl som Moderbolaget förväntas fortsätta sin verksamhet med samma strategi och inriktning likt tidigare verksamhetsår. Nedan framgår översiktligt ett antal möjliga riskfaktorer kopplade till Bolaget och dess verksamhet. Riskerna och osäkerheterna som beskrivs nedan är inte ordnade efter betydelse och utgör inte heller de enda risker och osäkerheter som Koncernen ställs inför.

Väsentliga risker och osäkerhetsfaktorer

Finansiering och framtida kapitalbehov

Bolaget bedriver riskkapitalverksamhet vilket till sin natur är en kapitalintensiv verksamhet. Oavsett framtida behov eller situation, är vid var tid, gällande villkor på riskkapitalmarknaden av stor

betydelse för Bolagets finansiering om sådant behov skulle uppstå. Det är inte säkert att Bolaget kommer att kunna anskaffa externt riskvilligt kapital när det behövs och det finns inte någon garanti att anskaffningen av kapital kan ske på fördelaktiga villkor för Bolagets aktieägare. En sådan utveckling skulle väsentligt kunna påverka Bolagets utveckling, finansiella ställning och resultat negativt.

Valutarisk

Bolaget kan äga andelar och innehav vilka är denominerade i utländsk valuta. Detta får till följd att Bolaget vid omräkning av dessa innehav till svenska kronor får en valutaexponering som kan påverka värdet i svenska kronor beroende på hur utländska valutor handlas i förhållande till den svenska kronan. Bolaget valutasäkrar för närvarande inga innehav i utländsk valuta. Externt kapital kan inhämtas i olika valutor men kommer att omräknas och redovisas i SEK.

Ränterisk

Bolaget kan i framtiden till viss del att behöva finansiera sin verksamhet genom upplåning. Nettoräntekostnad påverkas av den vid var tid valda andelen finansiering med rörlig respektive fast ränta i relation till förändringar av marknadsräntorna. Effekten på Bolagets resultat av en förändring av räntenivån beror på lånens och placeringarnas bindningstider. Framtida eventuella ränte- höjningar kan komma att öka räntebetalningarna och därav få en negativ effekt på Bolagets resultat och framtida investeringar.

Risker kopplade till investeringar i andra företag, tvister m.m.

Att genomföra investeringar och avyttringar av värdepapper såsom aktier och andelar i andra företag innebär alltid en risk. Från en period till annan kan Transferator ha en hög riskexponering mot enskilda investeringar (Portföljbolag) eller enskilda marknader och branscher. Bolaget kan göra investeringar i aktier och andra värdepapper såsom fordringar, i verksamheter som är nystartade och därmed tillgångar vilka är mer eller mindre likvida vilket innebär att Bolaget i stor utsträckning kan ha tillgångar av illikvid art där det generella marknadsläget kan skapa hinder mot att genomföra avyttringar överhuvudtaget, eller på fördelaktiga villkor (s.k. likviditetsrisk). Bolaget har såsom en naturlig del av sin verksamhet att hantera de affärsmässiga riskerna genom att skapa en diversifierad portfölj av investeringar där dessa investeringar fördelar sig på onoterade och noterade/listade innehav, olika branscher, till viss del olika länder, samt investeringar i olika mognadsfaser i bolag. Vidare ska Bolagets organisation löpande följa och analysera utvecklingen i innehaven för att i tid kunna identifiera, tillvarata och hantera möjligheter, risker och problem.

Beroende av nyckelpersoner och medarbetare

Bolagets verksamhet är i hög grad beroende av kunskapen hos några få nyckelpersoner. En förutsättning för verksamhetens framtid är att kunna behålla och vid behov kunna rekrytera nya nyckelpersoner. Det råder konkurrens om personal inom Bolagets bransch. En brist eller oförmåga att kunna rekrytera kvalificerad arbetskraft kan påverka verksamhetens framtida utveckling väsentligen negativt. En förlust av nyckelpersoner kan allvarligt skada företagets verksamhet respektive intjäningsförmåga och därmed även äventyra verksamhetens fortlevnad.

Skattesituation, skattekostnad m.m.

Bolagets skattemässiga resultat kan skilja sig väsentligt från det redovisningsmässiga resultatet. Det kan inte uteslutas att framtida beslut från fiskala myndigheter avseende Bolagets befintliga skattesituation, avgivna deklARATIONER, beräknade och taxerade underskottsavdrag m.m. eller förändringar i regler och lagstiftning avseende skatter och avgifter väsentligt kan öka Bolagets skattekostnad och därmed påverka Bolagets likviditet, redovisade resultat och vinstudelningsförmåga negativt.

Framtida investeringar

Transferators värdeutveckling påverkas väsentligt värdeökningen i underliggande portföljbolag. Följaktligen är Bolagets framtida utveckling till stor del beroende av tillgången på, samt Bolagets egna förmåga att identifiera attraktiva potentiella investeringsobjekt, och genomföra och finansiera förvärv.

Konjunkturutveckling och andra omvärldsfaktorer

Konjunkturutveckling och andra händelser i omvärlden har en väsentlig påverkan på Bolagets verksamhet. Förändringar i konjunkturen kan innebära att Bolagets intäkter och resultat kan fluktuera kraftigt över tiden. Även andra händelser i omvärlden såsom katastrofer, krig eller terroråd kan avsevärt negativt påverka Bolagets möjligheter att bedriva verksamhet, både direkt och indirekt

Forskning och utveckling

Inget utav de i Koncernen ingående företagen bedriver någon väsentlig verksamhet inom forskning och utveckling.

Egna aktier

Något innehav av egna aktier föreligger inte.

Tillstånds- eller anmälningspliktig verksamhet enligt miljöbalken

Inom Koncernen bedrivs tillstånds- och anmälningspliktig verksamhet enligt miljöbalken i inom ramen för verkstadsrörelsen i koncernbolaget ABG Gårdscisterner AB med dotterbolag.

EGET KAPITAL		Aktiekapital	Reserver
Koncernen			
Ingående balans 2017-01-01		6 679	
Eget kapital 2017-12-31		6 679	
		<i>Balanserat resultat inkl årets resultat</i>	
Koncernen			
Ingående balans 2017-01-01		27 583	
Årets resultat		-12 942	
Omräkningsdifferenser		-136	
Omräkning aktier dotterföretag		1 600	
Nyemissionskostnad		-100	
Eget kapital 2017-12-31		16 005	
<i>Bundet eget kapital</i>		<i>Aktiekapital</i>	
Moderföretaget			
Ingående balans 2017-01-01		6 679	
Eget kapital 2017-12-31		6 679	
<i>Fritt eget kapital</i>		<i>Överkursfond</i>	<i>Balanserat resultat inkl årets resultat</i>
Moderföretaget			
Ingående balans 2017-01-01	15 671		19 790
Årets resultat			-6 677
Nyemissionskostnad			-100
Eget kapital 2017-12-31	15 671		13 013
RESULTATDISPOSITION			
Till årsstämman förfogande står följande vinstmedel:			<i>Belopp Tkr</i>
Ingående balanserat resultat			35 361
Årets resultat			-6 677
Summa			28 684
Styrelsen och verkställande direktörerna föreslår att fritt eget kapital, kronor 28 684 956, disponeras enligt följande:			
Balanseras i ny räkning			28 684
Summa			28 684

Vad beträffar koncernens och moderföretagets resultat och ställning i övrigt, hänvisas till efterföljande resultat- och balansräkningar med tillhörande noter.

RESULTATRÄKNING – KONCERNEN

Belopp i KSEK	Not	2017-01-01- 2017-12-31	2016-01-01- 2016-12-31
Rörelsens intäkter			
Nettoomsättning	2	46 552	42 454
Övriga rörelseintäkter		253	546
		46 805	43 000
Rörelsens kostnader			
Råvaror och förnödenheter		-49	-331
Handelsvaror		-15 920	-11 275
Övriga externa kostnader	5	-12 303	-11 180
Personalkostnader	3	-16 470	-14 094
Av- och nedskrivningar av materiella och immateriella anläggningstillgångar		-4 005	-4 029
Andel i intresseföretags resultat		-71	-76
		-2 013	2 015
Resultat från finansiella poster			
Resultat från andelar i koncernföretag	4	-1 600	-
Resultat från andelar i intresseföretag		-3 500	6
Resultat från värdepapper och fordringar som är anläggningstillgångar	6	-5 763	-599
Ränteutgifter och liknande resultatposter	7	344	28
Räntekostnader och liknande resultatposter	8	-883	-469
		-13 415	981
Resultat före skatt			
		-13 415	981
Skatt på årets resultat	10	473	-364
		-12 942	617
Årets resultat			
Hänförligt till Moderföretagets aktieägare		-12 942	617

BALANSRÄKNING – KONCERNEN

Belopp i KSEK	Not	2017-12-31	2016-12-31
TILLGÅNGAR			
Anläggningstillgångar			
<i>Materiella anläggningstillgångar</i>			
Byggnader och mark	11	15 959	18 291
Inventarier, verktyg och installationer	12	11 490	12 776
		27 449	31 067
<i>Finansiella anläggningstillgångar</i>			
Andelar i intresseföretag	15	1 084	4 386
Andra långfristiga värdepappersinnehav	16	13 097	14 971
Uppskjuten skattefordran	17	447	502
		14 628	19 859
Summa anläggningstillgångar		42 077	50 926
Omsättningstillgångar			
<i>Varulager m m</i>			
Färdiga varor och handelsvaror		3 108	2 919
		3 108	2 919
<i>Kortfristiga fordringar</i>			
Kundfordringar		3 859	3 748
Fordringar hos intresseföretag		501	270
Skattefordringar		31	233
Övriga fordringar		1 643	1 296
Förutbetalda kostnader och upplupna intäkter		635	735
		6 669	6 282
Kassa och bank		3 672	3 798
Summa omsättningstillgångar		13 449	12 999
SUMMA TILLGÅNGAR		55 526	63 925

BALANSRÄKNING – KONCERNEN, FORTS.

Belopp i KSEK	Not	2017-12-31	2016-12-31
EGET KAPITAL OCH SKULDER			
Eget kapital			
Aktiekapital	18	6 679	6 679
Övrigt tillskjutet kapital		15 671	15 671
Balanserat resultat inkl årets resultat		334	11 912
Eget kapital hänförligt till moderföretagets aktieägare		22 684	34 262
Summa eget kapital		22 684	34 262
<i>Avsättningar</i>			
Uppskjuten skatteskuld	17	6 113	6 608
		6 113	6 608
<i>Långfristiga skulder</i>			
Övriga skulder till kreditinstitut	19	13 125	13 625
		13 125	13 625
<i>Kortfristiga skulder</i>			
Skulder till kreditinstitut		500	-
Förskott från kunder		23	260
Leverantörsskulder		5 018	2 894
Skulder till koncernföretag		-	210
Skatteskulder		782	636
Övriga kortfristiga skulder	21	4 874	2 957
Upplupna kostnader och förutbetalda intäkter		2 407	2 473
		13 604	9 430
SUMMA EGET KAPITAL OCH SKULDER		55 526	63 925

KASSAFLÖDESANALYS – KONCERNEN

Belopp i KSEK	Not	2017-12-31	2016-12-31
Den löpande verksamheten			
Resultat efter finansiella poster		-13 415	981
Justeringar för poster som inte ingår i kassaflödet, m m		17 021	4 557
		3 606	5 538
Betald inkomstskatt		-776	-24
Kassaflöde från den löpande verksamheten före förändringar av rörelsekapital		2 830	5 514
<i>Kassaflöde från förändringar i rörelsekapital</i>			
Ökning(-)/Minskning (+) av varulager		-189	-288
Ökning(-)/Minskning (+) av rörelsefordringar		-1 013	-1 222
Ökning(+)/Minskning (-) av rörelseskulder		-81	1 827
Kassaflöde från den löpande verksamheten		1 547	5 831
Investeringsverksamheten			
Förvärv av finansiella tillgångar		-1 173	-6 816
Avyttring av finansiella tillgångar		-	151
Kassaflöde från investeringsverksamheten		-1 173	-6 665
Finansieringsverksamheten			
Amortering av låneskulder		-500	-500
Kassaflöde från finansieringsverksamheten		-500	-500
Årets kassaflöde		-126	-1 334
Likvida medel vid årets början		3 798	5 132
Likvida medel vid årets slut		3 672	3 798

RESULTATRÄKNING – MODERFÖRETAG

Belopp i KSEK	Not	2017-01-01- 2017-12-31	2016-01-01- 2016-12-31
Rörelsens intäkter			
Nettoomsättning	2	306	436
Övriga rörelseintäkter		-	449
		306	885
Rörelsens kostnader			
Övriga externa kostnader	5	-1 633	-1 573
Personalkostnader	3	-3 096	-2 992
		-4 423	-3 680
Resultat från finansiella poster			
Resultat från andelar i koncernföretag	4	-1 200	-
Resultat från andelar i intresseföretag		-3 500	6
Resultat från övriga värdepapper och fordringar som är anläggningstillgångar	6	-2 550	-599
Ränteutgifter och liknande resultatposter	7	942	540
Räntekostnader och liknande resultatposter	8	-766	-406
		-11 497	-4 139
Resultat efter finansiella poster			
Bokslutsdispositioner	9	-267	-998
Koncernbidrag		5 263	7 548
		-6 501	2 411
Resultat före skatt			
Skatt på årets resultat	10	-176	-659
		-6 677	1 752
Årets resultat			

BALANSRÄKNING – MODERFÖRETAG

Belopp i KSEK	Not	2017-12-31	2016-12-31
TILLGÅNGAR			
Anläggningstillgångar			
<i>Finansiella anläggningstillgångar</i>			
Andelar i koncernföretag	13	5 338	3 702
Fordringar hos koncernföretag	14	56 581	49 203
Andelar i intresseföretag	15	3 464	6 695
Andra långfristiga värdepappersinnehav	16	50	50
		65 433	59 650
Summa anläggningstillgångar		65 433	59 650
Omsättningstillgångar			
<i>Kortfristiga fordringar</i>			
Fordringar hos koncernföretag		-	8 242
Fordringar hos intresseföretag		501	270
Övriga fordringar		187	155
Förutbetalda kostnader och upplupna intäkter		156	89
		844	8 756
Kassa och bank		379	124
Summa omsättningstillgångar		1 223	8 880
SUMMA TILLGÅNGAR		66 656	68 530

BALANSRÄKNING – MODERFÖRETAG FORTS.

Belopp i KSEK	Not	2017-12-31	2016-12-31
EGET KAPITAL OCH SKULDER			
Eget kapital			
<i>Bundet eget kapital</i>			
Aktiekapital	18	6 679	6 679
		6 679	6 679
<i>Fritt eget kapital</i>			
Överkursfond		15 671	15 671
Balanserad vinst eller förlust		19 690	18 038
Årets resultat		-6 677	1 752
		28 684	35 461
Summa eget kapital		35 363	42 140
<i>Obeskattade reserver</i>			
Periodiseringsfonder		1 265	998
		1 265	998
<i>Långfristiga skulder</i>			
Skulder till koncernföretag		24 251	22 923
		24 251	22 923
<i>Kortfristiga skulder</i>			
Leverantörsskulder		384	341
Skulder till koncernföretag		1 081	-
Aktuell skatteskuld		782	636
Övriga kortfristiga skulder	21	2 855	796
Upplupna kostnader och förutbetalda intäkter		675	696
		5 777	2 469
SUMMA EGET KAPITAL OCH SKULDER		66 656	68 530

KASSAFLÖDESANALYS – MODERFÖRETAG

Belopp i KSEK	Not	2017-12-31	2016-12-31
Den löpande verksamheten			
Resultat efter finansiella poster		-11 497	-4 139
Justeringar för poster som inte ingår i kassaflödet, m m		7 181	172
		-4 316	-3 967
Betald skatt		-776	-24
Kassaflöde från den löpande verksamheten före förändringar av rörelsekapital		-5 092	-3 991
<i>Kassaflöde från förändringar i rörelsekapital</i>			
Ökning(-)/Minskning (+) av rörelsefordringar		690	269
Ökning(+)/Minskning (-) av rörelseskulder		2 494	1 275
Kassaflöde från den löpande verksamheten		-1 908	-2 447
Investeringsverksamheten			
Lämnade aktieägartillskott		-3 501	-
Förvärv av dotterföretag		-	-50
Förvärv av finansiella tillgångar		-	-6 766
Avyttring av finansiella tillgångar		-	151
Kassaflöde från investeringsverksamheten		-3 501	-6 665
Finansieringsverksamheten			
Utdelning från dotterföretag		400	-
Erhållna koncernbidrag		5 264	8 000
Återbetalning av aktieägartillskott		-	701
Kassaflöde från finansieringsverksamheten		5 664	8 701
Årets kassaflöde		255	-411
Likvida medel vid årets början		124	535
Likvida medel vid årets slut		379	124

NOTER

Not 1. Redovisningsprinciper

Belopp i KSEK om inget annat anges.

Allmänna redovisningsprinciper

Årsredovisningen har upprättats i enlighet med årsredovisningslagen och Bokföringsnämndens allmänna råd BFNAR 2012:1 Årsredovisning och koncernredovisning (K3).

Moderföretaget tillämpar samma redovisningsprinciper som koncernen utom i de fall som anges nedan under avsnittet "Redovisningsprinciper i moderföretaget".

Värderingsprinciper m m

Tillgångar, avsättningar och skulder har värderats till anskaffningsvärden om inget annat anges nedan.

Materiella anläggningstillgångar

Materiella anläggningstillgångar redovisas till anskaffningsvärde minskat med ackumulerade avskrivningar och nedskrivningar. I anskaffningsvärdet ingår förutom inköpspriset även utgifter som är direkt hänförliga till förvärvet.

Tillkommande utgifter

Tillkommande utgifter som uppfyller tillgångskriteriet räknas in i tillgångens redovisade värde. Utgifter för löpande underhåll och reparationer redovisas som kostnader när de uppkommer.

Avskrivningar

Avskrivning sker linjärt över tillgångens beräknade nyttjandeperiod eftersom det återspeglar den förväntade förbrukningen av tillgångens framtida ekonomiska fördelar. Avskrivningen redovisas som kostnad i resultaträkningen.

	Koncern år	Moder- företag år
Följande avskrivningstider tillämpas:		
<i>Materiella anläggningstillgångar</i>		
-Byggnader	25	-
-Markanläggningar	20	-
-Inventarier, verktyg och installationer	5/10	5

Leasing – leasetagare

Alla leasingavtal har klassificerats som operationella leasingavtal. Ett finansiellt leasingavtal är ett leasingavtal enligt vilka de risker och fördelar som är förknippade med att äga en tillgång i allt väsentligt överförs från leasegivaren till leasetagaren. Ett operationellt leasingavtal är ett leasingavtal som inte är ett finansiellt leasingavtal.

Operationella leasingavtal

Leasingavgifterna enligt operationella leasingavtal, inklusive förhöjd förstahandshyra men exklusive utgifter för tjänster som försäkring och underhåll, redovisas som kostnad linjärt över leasingperioden.

Leasing – leasegivare

Alla leasingavtal har klassificerats som finansiella eller operationella leasingavtal. Ett finansiellt leasingavtal är ett leasingavtal enligt vilka de risker och fördelar som är förknippade med att äga en tillgång i allt väsentligt överförs från leasegivaren till leasetagaren. Ett operationellt leasingavtal är ett leasingavtal som inte är finansiellt.

Finansiella leasingavtal

Vid det första redovisningstillfället redovisas en fordran motsvarande nettoinvesteringen i leasingavtalet. Direkta utgifter som uppkommit i samband med att ett finansiellt leasingavtal ingåtts periodiseras över leasingperioden. Efter det första redovisningstillfället fördelas den finansiella intäkten så att en jämn fördelning erhålls under leasingperioden.

För tillverkare och återförsäljare.

Vid leasingperiodens början redovisas en försäljningsintäkt till det lägsta av tillgångens verkliga värde och nuvärdet av minimileaseavgifterna beräknat till marknadsräntan. Tillgångens redovisade värde med avdrag för nuvärdet av ej garanterat restvärde redovisas som kostnad vid leasingperiodens början.

Operationella leasingavtal

Leasingavgifterna enligt operationella leasingavtal, inklusive första förhöjd hyra men exklusive utgifter för tjänster som försäkring och underhåll, redovisas som intäkt linjärt över leasingperioden.

Skatt

Skatt på årets resultat i resultaträkningen består av aktuell skatt och uppskjuten skatt. Aktuell skatt är inkomstskatt för innevarande räkenskapsår som avser årets skattepliktiga resultat och den del av tidigare räkenskapsårs inkomstskatt som ännu inte har redovisats. Uppskjuten skatt är inkomstskatt för skattepliktigt resultat avseende framtida räkenskapsår till följd av tidigare transaktioner eller händelser.

Uppskjuten skatteskuld redovisas för alla skattepliktiga temporära skillnader, dock inte för temporära skillnader som härrör från första redovisningen av goodwill. Uppskjuten skattefordran redovisas för avdragsgilla temporära skillnader och för möjligheten att i framtiden använda skattemässiga underskottsavdrag. Värderingen baseras på hur det redovisade värdet för motsvarande tillgång eller skuld förväntas återvinnas respektive regleras. Beloppen baseras på de skattesatser och skatteregler som är beslutade före balansdagen och har inte nuvärdesberäknats.

Uppskjutna skattefordringar har värderats till högst det belopp som sannolikt kommer att återvinnas baserat på innevarande och framtida skattepliktiga resultat. Värderingen omprövas varje balansdag.

I koncernbalansräkningen delas obeskattade reserver upp på uppskjuten skatt och eget kapital.

Koncernredovisning

Dotterföretag

Dotterföretag är företag i vilka moderföretaget direkt eller indirekt innehar mer än 50 % av röstetalet eller på annat sätt har ett bestämmande inflytande. Bestämmande inflytande innebär en rätt att utforma ett företags finansiella och operativa strategier i syfte att erhålla ekonomiska fördelar. Redovisningen av rörelseförvärv bygger på enhetssynen. Det innebär att förvärvsanalysen upprättas per den tidpunkt då förvärvaren får bestämmande inflytande. Från och med denna tidpunkt ses förvärvaren och den förvärvade enheten som en redovisningsenhet. Tillämpningen av enhetssynen innebär vidare att alla tillgångar (inklusive goodwill) och skulder samt intäkter och kostnader medräknas i sin helhet även för delägda dotterföretag.

Anskaffningsvärdet för dotterföretag beräknas till summan av verkligt värde vid förvärvstidpunkten för erlagda tillgångar med tillägg av uppkomna och övertagna skulder samt emitterade eget kapitalinstrument, utgifter som är direkt hänförliga till rörelseförvärvet samt eventuell tilläggsköpeskillning. I förvärvsanalysen fastställs det verkliga värdet, med några undantag, vid förvärvstidpunkten för förvärvade identifierbara tillgångar och övertagna skulder samt minoritetsintresse. Minoritetsintresse värderas till verkligt värde vid förvärvstidpunkten. Från och med förvärvstidpunkten inkluderas i koncernredovisningen det förvärvade företags intäkter och kostnader, identifierbara tillgångar och skulder liksom eventuell uppkommen goodwill eller negativ goodwill.

Goodwill

Koncernmässig goodwill uppkommer när anskaffningsvärdet vid förvärv av andelar i dotterföretag överstiger det i förvärvsanalysen fastställda värdet på det förvärvade företags identifierbara nettotillgångar. Goodwill redovisas till anskaffningsvärde med avdrag för ackumulerade avskrivningar och eventuell nedskrivning.

Not 2. Nettoomsättning per rörelsegren och geografisk marknad

	2017-01-01 2017-12-31	2016-01-01 2016-12-31
Koncern		
<i>Nettoomsättning per rörelsegren</i>		
Provisionsintäkter / tjänsteuppdrag	7 282	9 065
Försäljning produkter	21 535	15 555
Uthyrning anläggningstillgångar	17 735	17 583
Hysesintäkter		66
Övriga intäkter		185
	46 552	42 454
<i>Nettoomsättning per geografisk marknad</i>		
Sverige	46 252	42 454
	46 252	42 454
Moderföretag		
<i>Nettoomsättning per rörelsegren</i>		
Provisionsintäkter / tjänsteuppdrag	306	436
	306	436
<i>Nettoomsättning per geografisk marknad</i>		
Sverige	306	436
	306	436

Not 3. Anställda, personalkostnader och arvoden till styrelse

Medelantalet anställda	2017-01-01- 2017-12-31	Varav män	2016-01-01- 2016-12-31	Varav män
Moderföretag				
Sverige	2	2	2	2
Totalt moderföretaget	2	2	2	2
Dotterföretag				
Sverige	21	11	17	12
Totalt dotterföretag	21	11	17	12
Koncernen totalt	23	13	19	14

Löner och andra ersättningar samt sociala kostnader, inklusive pensionskostnader

	2017-01-01 2017-12-31	2016-01-01 2016-12-31
Moderföretag		
Löner och andra ersättningar	1 915	1 639
Sociala kostnader (varav pensionskostnader 1)	1 253 513	1 159 490
Dotterföretag		
Löner och andra ersättningar	11 089	7 462
Sociala kostnader (varav pensionskostnader)	3 004 847	3 530 1 044
Koncern		
Löner och andra ersättningar	13 004	9 101
Sociala kostnader (varav pensionskostnader 2)	4 257 1 360	4 689 1 534

1) Av moderföretagets pensionskostnader avser 513 tkr (490) företags ledning avseende 2 (2) personer. Företagets utestående pensionsförpliktelser till dessa uppgår till 0 kr (fg år 0 kr).

2) Av koncernens pensionskostnader avser 513 tkr (490) företags ledning avseende 2 (2) personer. Koncernens utestående pensionsförpliktelser till dessa uppgår till 0 kr (fg år 0 kr).

Not 4. Resultat från andelar i koncernföretag

	2017-01-01 2017-12-31	2016-01-01 2016-12-31
Koncern		
Nedskrivningar	-1 600	-
	-1 600	-
Moderföretag		
Utdelning	400	-
Nedskrivningar	-1 600	-
	-1 200	-

Not 5. Operationell leasing**Leasingavtal där företaget är leasstagare**

	2017-01-01- 2017-12-31	2016-01-01 2016-12-31
Koncern		
Under året har leasingavgifter och hyror uppgått till	3 158	2 957
Avtalade framtida minimileaseavgifter avseende icke uppsägningsbara kontrakt förfaller till betalning:		
Inom ett år	3 158	2 957
Mellan ett och fem år	11 832	11 827
	14 990	14 784

Moderföretag

Under året har leasingavgifter och hyror uppgått till	312	309
Avtalade framtida minimileaseavgifter avseende icke uppsägningsbara kontrakt förfaller till betalning:		
Inom ett år	312	309
Mellan ett och fem år	1 248	1 236
	1 560	1 545

Leasingavtal där företaget är leasegivare

	2017-01-01 2017-12-31	2016-01-01 2016-12-31
Koncern		
<i>Framtida minimileaseavgifter avseende icke uppsägningsbara operationella leasingavtal:</i>		
Inom ett år		15 710
		15 710

Moderföretag

<i>Framtida minimileaseavgifter avseende icke uppsägningsbara operationella leasingavtal:</i>		
Inom ett år		-
		-

Not 6. Resultat från värdepapper och fordringar som är anläggningstillgångar

	2017-01-01 2017-12-31	2016-01-01 2016-12-31
Koncern		
Resultat försäljning värdepapper	-71	
Orealiserad värdeförändring	-5 692	-599
	-5 763	-599
Moderföretag		
Resultat försäljning värdepapper	-71	
Orealiserad värdeförändring	-2 479	-599
	-2 550	-599

Not 7. Ränteintäkter och liknande resultatposter

	2017-01-01 2017-12-31	2016-01-01 2016-12-31
Koncern		
Ränteintäkter, övriga	344	28
	344	28
Moderföretag		
Ränteintäkter, koncernföretag	942	404
Ränteintäkter, övriga		136
	942	540

Not 8. Räntekostnader och liknande resultatposter

	2017-01-01 2017-12-31	2016-01-01 2016-12-31
Koncern		
Räntekostnader, övriga	-883	-469
	-883	-469
Moderföretag		
Räntekostnader, koncernföretag	-406	-305
Räntekostnader, övriga	-20	-101
Övrigt	-340	-
	-766	-406

Not 9. Bokslutsdispositioner

	2017-01-01 2017-12-31	2016-01-01 2016-12-31
Periodiseringsfond, årets avsättning	-267	-998
Summa	-267	-998

Not 10. Skatt på årets resultat

	2017-01-01 2017-12-31	2016-01-01 2016-12-31
Koncern		
Aktuell skatt	258	934
Uppskjuten skatt	-731	-570
	-473	364
Moderföretag		
Aktuell skatt	176	659
	176	659

Not 11. Byggnader och mark

	2017-01-01	2016-01-01
Koncern		
<i>Ackumulerade anskaffningsvärden:</i>		
-Vid årets början	22 955	22 955
Vid årets slut	22 955	22 955
<i>Ackumulerade avskrivningar enligt plan:</i>		
-Vid årets början	-4 664	-2 332
-Årets avskrivning enligt plan	-2 332	-2 332
Vid årets slut	-6 996	-4 664
Redovisat värde vid årets slut	15 959	18 291
Taxeringsvärde byggnader:	6 616	6 616
Taxeringsvärde mark:	7 239	7 239

Not 12. Inventarier, verktyg och installationer

	2017-12-31	2016-12-31
Koncern		
<i>Akkumulerade anskaffningsvärden:</i>		
-Vid årets början	15 806	16 025
-Nyanskaffningar	284	283
-Avyttringar och utrangeringar	-502	-502
-Omklassificeringar	215	
-Vid årets slut	15 803	15 806
<i>Akkumulerade avskrivningar enligt plan:</i>		
-Vid årets början	-3 030	-1 734
-Återförda avskrivningar på avyttringar och utrangeringar	390	391
-Omklassificeringar		-11
-Årets avskrivning	-1 673	-1 676
-Vid årets slut	-4 313	-3 030
Redovisat värde vid årets slut	11 490	12 776
<i>Inventarier som innehas under finansiella leasingavtal ingår med följande belopp</i>	<i>Inga</i>	<i>Inga</i>

Not 13. Andelar i koncernföretag

	2017-12-31	2016-12-31
Moderbolag		
<i>Akkumulerade anskaffningsvärden:</i>		
-Vid årets början	3 702	3 305
-Förvärv av minoritet dotterbolag		1 047
-Övriga förvärv dotterbolag	3 236	50
-Återbetalning av aktieägartillskott		-700
-Nedskrivning	-1 600	
Redovisat värde vid årets slut	5 338	3 702

Spec av moderföretagets och koncernens innehav av andelar i koncernföretag

Ägarandelen av kapitalet avses, vilket även överensstämmer med andelen av rösterna för totalt antal aktier.

Dotterföretag / Org nr. / Säte	Antal andelar	i %	2017-12-31	2016-12-31	2017-12-31	2017-12-31
			Redovisat värde	Redovisat värde	Eget kapital	Redovisat resultat
Aqurat Fondkommission AB, 556736-0515, Stockholm	9 039 211	100	2 002	3 602	2 259	-55
Transferator Industri AB, 556992-5745, Stockholm	50 000	100	50	50	9 526	-224
Transferator Ventures AB, 559078-9698, Stockholm*	1 000	100	3 286	50	462	-2 824
			5 338	3 702		

Dotterbolaget Eply Edsbyn Plywood AB ingår inte i koncernredovisningen med hänsyn till undantagen i ÅRL 7 Kap. 5 §. Enligt oreviderat siffermaterial uppgick företagets totala rörelseintäkter för år 2017 till 25,1 Mkr och resultat efter skatt om -4,6 Mkr. Eget kapital uppgick per årsskiftet till 3,2 Mkr.

Not 14. Fordringar hos koncernföretag

	2017-12-31	2016-12-31
Moderföretag		
<i>Akkumulerade anskaffningsvärden:</i>		
-Vid årets början	49 203	32 041
-Tillkommande fordringar	1 020	17 162
-Reglerade fordringar	-1 883	
-Omklassificeringar (fr kortfristig koncernfordran)	8 241	
Redovisat värde vid årets slut	56 581	49 203

Not 15. Andelar i intresseföretag

	2017-12-31	2016-12-31
Koncern		
<i>Akkumulerade anskaffningsvärden:</i>		
-Vid årets början	4 386	4 154
-Inköp	269	308
-Årets andel i intresseföretagens resultat	-71	-76
-Nedskrivningar	-3 500	
Redovisat värde vid årets slut	1 084	4 386

Moderföretag*Akkumulerade anskaffningsvärden:*

-Vid årets början	6 694	6 387
- Inköp	270	308
- Nedskrivningar	-3 500	
Redovisat värde vid årets slut	3 464	6 695

Specifikation av moderföretagets och koncernens innehav av andelar i intresseföretag

Intresseföretag / Org. nr, säte	Justerat eget kapital	Andelar / antal i % i)*	Kapitalandelens värde i koncernen*	Redovisat värde hos moderföretaget
Direkt ägda				
Iterata AB, (Publ.), 556376-6814, Upplands-Väsby	2 632	25,8	1 084	3 464
			1 084	3 464

Ägarandelen av kapitalet avses, vilket även överensstämmer med andelen av rösterna för totalt antal aktier.

*Uppgifter avser 2017.

Not 16. Andra långfristiga värdepappersinnehav

	2017-12-31	2016-12-31
Koncern		
<i>Akkumulerade anskaffningsvärden:</i>		
Vid årets början	14 971	10 310
-Tillkommande tillgångar	950	4 661
- Nedskrivningar	-2 824	
Redovisat värde vid årets slut	13 097	14 971

Moderföretag*Akkumulerade anskaffningsvärden:*

--Vid årets början	50	10 310
-Tillkommande tillgångar		50
-Avgående tillgångar		-10 310
Redovisat värde vid årets slut	50	50

<i>Specifikation av värdepapper*</i>	2017-12-31 Redovisat värde	2016-12-31 Redovisat värde
Koncernen		
A-krdo International AB	2 000	3 874
Elkab Studios AB	8 384	8 384
Gumbler AB (Publ.)	2 663	2 663
Cloud of Sweden AB	50	50
	13 097	14 971
Moderföretag		
Cloud of Sweden AB	50	50
	50	50

* Samtliga värdepapper avser onoterade andelar.

Not 17. Uppskjuten skatt

Koncern - 2017-12-31	Uppskjuten skattefordran	Uppskjuten skatteskuld	Netto
Byggnader och mark		-3 147	-3 147
Maskiner och inventarier		-2 385	-2 385
Periodiseringsfonder		-581	-581
Underskottsavdrag	447		447
	447	-6 113	-5 666

Koncern - 2016-12-31	Uppskjuten skattefordran	Uppskjuten skatteskuld	Netto
Byggnader och mark	-	-3 596	-3 596
Maskiner och inventarier	-	-2 726	-2 726
Periodiseringsfonder	-	-286	-286
Underskottsavdrag	502	-	502
	502	-6 608	-6 106

Uppskjutna skatter värderas utifrån nominell skattesats.

Not 18. Antal aktier och kvotvärde

	2017-12-31	2016-12-31
A-aktier (10 röster)		
antal aktier	30 008 721	30 008 721
kvotvärde	0,1283	0,1283
B-aktier (1 röst)		
antal aktier	22 033 478	22 033 478
kvotvärde	0,1283	0,1283

Efter perioden har Bolaget gjort en nyemission och utestående aktier i Bolaget ökade med 15 004 260 A-aktier samt 11 016 739 B-aktier.

Not 19. Övriga skulder till kreditinstitut

	2017-12-31	2016-12-31
Koncern		
Förfallotidpunkt, 1-5 år från balansdagen	2 000	2 000
Förfallotidpunkt, senare än fem år från balansdagen	11 125	11 625
	13 125	13 625

Not 20. Ställda säkerheter och eventalförpliktelser - koncernen

	2017-12-31	2016-12-31
Ställda säkerheter		
<i>Koncernen</i>		
<i>För egna skulder och avsättningar</i>		
<i>Övriga skulder till kreditinstitut</i>		
Fastighetsinteckningar	15 000	15 000
Summa ställda säkerheter	15 000	15 000
Eventalförpliktelser	0	1 300

Koncernen har inga eventalförpliktelser per balansdagen 2017-12-31. Tidigare eventalförpliktelse om 1 300 Tkr i Koncernen infriades under 2017 och avsåg ackord i Eply Edsbyn Plywood AB.

Not 21. Transaktioner med närstående

Ledamöterna i styrelsen har givit lån till Bolaget, per balansdagen uppgick skulden till dessa närstående inklusive närstående företag till 2,4 Mkr. Under året har ett företag närstående ledamoten Fredrik Vojbacke erhållit ersättning för utförda redovisningstjänster. Transaktionerna har skett på marknadsmässiga villkor.

Not 22. Väsentliga händelser efter räkenskapsårets slut

Efter perioden har Bolaget registrerat en nyemission. Antalet utestående aktier i Bolaget ökade med 15 004 260 A-aktier samt 11 016 739 B-aktier till totalt 78 063 296 aktier varav 45 013 080 A-aktier samt 33 050 216 B-aktier. Vidare erhöll tecknarna i nyemissionen teckningsoptioner uppgående till totalt 10 002 906 TO 4 A samt 7 344 492 TO 5 B. Dessa har efter perioden registrerats hos Bolagsverket. Enligt villkoren kan med stöd av teckningsoptionerna nya aktier tecknas under perioden 14 februari 2019 till 28 februari 2019 och varje teckningsoption berättigar till nyteckning av en aktie i samma serie till en kurs om 1,20 kr per aktie.

Efter perioden har dotterbolaget Transferator Ventures AB genom en riktad nyemission investerat cirka 7 Mkr i läkarbemanningsföretaget Hedera Group (First North) innebärande en ägarandel motsvarande knappt 10 procent av röster och kapital.

Not 23. Koncernuppgifter

Inköp och försäljning inom koncernen

Av koncernens totala inköp och försäljning mätt i kronor avser 21% av inköpen och 12% av försäljningen andra företag inom hela den företagsgrupp som koncernen tillhör.

Av moderföretagets totala inköp och försäljning mätt i kronor avser 1% av inköpen och 97% av försäljningen andra företag inom hela den företagsgrupp som företaget tillhör.

Underskrifter

Stockholm den 23 maj 2018




Jakob Johansson
Styrelseordförande



Fredrik Vojbacke
Verkställande direktör




Guntis Brands
Styrelseledamot



Henrik Halvorsen
Styrelseledamot

Min revisionsberättelse har lämnats den 25 maj 2018.



Per Strömberg
Auktoriserad revisor

Koncernens resultat- och balansräkning samt moderbolagets resultat- och balansräkning blir föremål för fastställelse på ordinarie årsstämma.

ADRESS

Transferator AB (publ)

Adress:

Box 56067

102 17 Stockholm

Besöksadress:

Strandvägen 5 B, 3 tr

Tel. 0708-99 04 63

www.transferator.se

Revisionsberättelse

Till bolagsstämman i Transferator AB (Publ)

Org.nr 556692-3248

Rapport om årsredovisningen och koncernredovisningen

Uttalanden

Jag har utfört en revision av årsredovisningen och koncernredovisningen för Transferator AB (Publ) för räkenskapsåret 2017.

Enligt min uppfattning har årsredovisningen och koncernredovisningen upprättats i enlighet med årsredovisningslagen och ger en i alla väsentliga avseenden rättvisande bild av moderbolagets och koncernens finansiella ställning per den 2017-12-31 och av dessas finansiella resultat och kassaflöde för året enligt årsredovisningslagen. Förvaltningsberättelsen är förenlig med årsredovisningens och koncernredovisningens övriga delar.

Jag tillstyrker därför att bolagsstämman fastställer resultaträkningen och balansräkningen för moderbolaget och koncernen.

Grund för uttalanden

Jag har utfört revisionen enligt International Standards on Auditing (ISA) och god revisionssed i Sverige. Mitt ansvar enligt dessa standarder beskrivs närmare i avsnittet *Revisorns ansvar*. Jag är oberoende i förhållande till moderbolaget och koncernen enligt god revisorssed i Sverige och har i övrigt fullgjort mitt yrkesetiska ansvar enligt dessa krav.

Jag anser att de revisionsbevis jag har inhämtat är tillräckliga och ändamålsenliga som grund för mina uttalanden.

Övriga upplysningar

Revisionen av årsredovisningen och koncernredovisningen för räkenskapsåret 2016 har utförts av en annan revisor som lämnat en revisionsberättelse daterad 2017-04-26 med omodifierade uttalanden i *Rapport om årsredovisningen och koncernredovisningen*.

Styrelsens och verkställande direktörens ansvar

Det är styrelsen och verkställande direktören som har ansvaret för att årsredovisningen och koncernredovisningen upprättas och att den ger en rättvisande bild enligt årsredovisningslagen. Styrelsen och verkställande direktören ansvarar även för den interna kontroll som de bedömer är nödvändig för att upprätta en årsredovisning och koncernredovisning som inte innehåller några väsentliga felaktigheter, vare sig dessa beror på oegentligheter eller på fel.

Vid upprättandet av årsredovisningen och koncernredovisningen ansvarar styrelsen och verkställande direktören för bedömningen av bolagets och koncernens förmåga att fortsätta verksamheten. De upplyser, när så är tillämpligt, om förhållanden som kan påverka förmågan att fortsätta verksamheten och att använda antagandet om fortsatt drift. Antagandet om fortsatt drift tillämpas dock inte om styrelsen och verkställande direktören avser att likvidera bolaget, upphöra med verksamheten eller inte har något realistiskt alternativ till att göra något av detta.

Revisorns ansvar

Mina mål är att uppnå en rimlig grad av säkerhet om huruvida årsredovisningen och koncernredovisningen som helhet inte innehåller några väsentliga felaktigheter, vare sig dessa beror på oegentligheter eller på fel, och att lämna en revisionsberättelse som innehåller mina uttalanden. Rimlig säkerhet är en hög grad av säkerhet, men är ingen garanti för att en revision som utförs enligt ISA och god revisionssed i Sverige alltid kommer att upptäcka en väsentlig felaktighet om en sådan finns. Felaktigheter kan uppstå på grund av oegentligheter eller fel och anses vara väsentliga om de enskilt eller tillsammans rimligen kan förväntas påverka de ekonomiska beslut som användare fattar med grund i årsredovisningen och koncernredovisningen.

Som del av en revision enligt ISA använder jag professionellt omdöme och har en professionellt skeptisk inställning under hela revisionen. Dessutom:

- identifierar och bedömer jag riskerna för väsentliga felaktigheter i årsredovisningen och koncernredovisningen, vare sig dessa beror på oegentligheter eller på fel, utformar och utför granskningsåtgärder bland annat utifrån dessa risker och inhämtar revisionsbevis som är tillräckliga och ändamålsenliga för att utgöra en grund för mina uttalanden. Risker för att inte upptäcka en väsentlig felaktighet till följd av oegentligheter är högre än för en väsentlig felaktighet som beror på fel, eftersom oegentligheter kan innefatta agerande i maskopi, förfalskning, avsiktliga utelämnanden, felaktig information eller åsidosättande av intern kontroll.
- skaffar jag mig en förståelse av den del av bolagets interna kontroll som har betydelse för min revision för att utforma granskningsåtgärder som är lämpliga med hänsyn till omständigheterna, men inte för att uttala mig om effektiviteten i den interna kontrollen.
- utvärderar jag lämpligheten i de redovisningsprinciper som används och rimligheten i styrelsens och verkställande direktörens uppskattningar i redovisningen och tillhörande upplysningar.
- drar jag en slutsats om lämpligheten i att styrelsen och verkställande direktören använder antagandet om fortsatt drift vid upprättandet av årsredovisningen och koncernredovisningen. Jag drar också en slutsats, med grund i de inhämtade revisionsbevisen, om huruvida det finns någon väsentlig osäkerhetsfaktor som avser sådana händelser eller förhållanden som kan leda till betydande tvivel om bolagets och koncernens förmåga att fortsätta verksamheten. Om jag drar slutsatsen att det finns en väsentlig osäkerhetsfaktor, måste jag i revisionsberättelsen fästa uppmärksamheten på upplysningarna i årsredovisningen och koncernredovisningen om den väsentliga osäkerhetsfaktorn eller, om sådana upplysningar är otillräckliga, modifiera uttalandet om årsredovisningen och koncernredovisningen. Mina slutsatser baseras på de revisionsbevis som inhämtas fram till datumet för revisionsberättelsen. Dock kan framtida händelser eller förhållanden göra att ett bolag och en koncern inte längre kan fortsätta verksamheten.
- utvärderar jag den övergripande presentationen, strukturen och innehållet i årsredovisningen och koncernredovisningen, däribland upplysningarna, och om årsredovisningen och koncernredovisningen återger de underliggande transaktionerna och händelserna på ett sätt som ger en rättvisande bild.
- inhämtar jag tillräckliga och ändamålsenliga revisionsbevis avseende den finansiella informationen för enheterna eller affärsaktiviteterna inom koncernen för att göra ett uttalande avseende koncernredovisningen. Jag ansvarar för styrning, övervakning och utförande av koncernrevisionen. Jag är ensam ansvarig för mina uttalanden.

Jag måste informera styrelsen om bland annat revisionens planerade omfattning och inriktning samt tidpunkten för den. Jag måste också informera om betydelsefulla iakttagelser under revisionen, däribland de eventuella betydande brister i den interna kontrollen som jag identifierat.

Rapport om andra krav enligt lagar och andra författningar

Uttalanden

Utöver min revision av årsredovisningen och koncernredovisningen har jag även utfört en revision av styrelsens och verkställande direktörens förvaltning för Transferator AB (Publ) för räkenskapsåret 2017 samt av förslaget till dispositioner beträffande bolagets vinst eller förlust.

Jag tillstyrker att bolagsstämman disponerar vinsten enligt förslaget i förvaltningsberättelsen och beviljar styrelsens ledamöter och verkställande direktören ansvarsfrihet för räkenskapsåret.

Grund för uttalanden

Jag har utfört revisionen enligt god revisionssed i Sverige. Mitt ansvar enligt denna beskrivs närmare i avsnittet *Revisorers ansvar*. Jag är oberoende i förhållande till moderbolaget och koncernen enligt god revisorssed i Sverige och har i övrigt fullgjort mitt yrkesetiska ansvar enligt dessa krav.

Jag anser att de revisionsbevis jag har inhämtat är tillräckliga och ändamålsenliga som grund för mina uttalanden.

Styrelsens och verkställande direktörens ansvar

Det är styrelsen som har ansvaret för förslaget till dispositioner beträffande bolagets vinst eller förlust. Vid förslag till utdelning innefattar detta bland annat en bedömning av om utdelningen är försvarlig med hänsyn till de krav som bolagets och koncernens verksamhetsart, omfattning och risker ställer på storleken av moderbolagets och koncernens egna kapital, konsolideringsbehov, likviditet och ställning i övrigt.

Styrelsen ansvarar för bolagets organisation och förvaltningen av bolagets angelägenheter. Detta innefattar bland annat att fortlöpande bedöma bolagets och koncernens ekonomiska situation och att tillse att bolagets organisation är utformad så att bokföringen, medelsförvaltningen och bolagets ekonomiska angelägenheter i övrigt kontrolleras på ett betryggande sätt. Den verkställande direktören ska sköta den löpande förvaltningen enligt styrelsens riktlinjer och anvisningar och bland annat vidta de åtgärder som är nödvändiga för att bolagets bokföring ska fullgöras i överensstämmelse med lag och för att medelsförvaltningen ska skötas på ett betryggande sätt.

Revisorns ansvar

Mitt mål beträffande revisionen av förvaltningen, och därmed mitt uttalande om ansvarsfrihet, är att inhämta revisionsbevis för att med en rimlig grad av säkerhet kunna bedöma om någon styrelseledamot eller verkställande direktören i något väsentligt avseende:


- företagit någon åtgärd eller gjort sig skyldig till någon försummelse som kan föranleda ersättningskyldighet mot bolaget, eller
- på något annat sätt handlat i strid med aktiebolagslagen, årsredovisningslagen eller bolagsordningen.

Mitt mål beträffande revisionen av förslaget till dispositioner av bolagets vinst eller förlust, och därmed mitt uttalande om detta, är att med rimlig grad av säkerhet bedöma om förslaget är förenligt med aktiebolagslagen.

Rimlig säkerhet är en hög grad av säkerhet, men ingen garanti för att en revision som utförs enligt god revisionssed i Sverige alltid kommer att upptäcka åtgärder eller försummelser som kan föranleda ersättningskyldighet mot bolaget, eller att ett förslag till dispositioner av bolagets vinst eller förlust inte är förenligt med aktiebolagslagen.

Som en del av en revision enligt god revisionssed i Sverige använder jag professionellt omdöme och har en professionellt skeptisk inställning under hela revisionen. Granskningen av förvaltningen och förslaget till dispositioner av bolagets vinst eller förlust grundar sig främst på revisionen av räkenskaperna. Vilka tillkommande granskningsåtgärder som utförs baseras på min professionella bedömning med utgångspunkt i risk och väsentlighet. Det innebär att jag fokuserar granskningen på sådana åtgärder, områden och förhållanden som är väsentliga för verksamheten och där avsteg och överträdelser skulle ha särskild betydelse för bolagets situation. Jag går igenom och prövar fattade beslut, beslutsunderlag, vidtagna åtgärder och andra förhållanden som är relevanta för mitt uttalande om ansvarsfrihet. Som underlag för mitt uttalande om styrelsens förslag till dispositioner beträffande bolagets vinst eller förlust har jag granskat om förslaget är förenligt med aktiebolagslagen.

Stockholm den 25 maj 2018



Per Strömberg
Auktoriserad revisor