

Årsredovisning 2012 för


Alteco Medical AB

Org.nr 556625-0840

Fastställelseintyg

Undertecknad verkställande direktör intygar härmed, dels att denna kopia av årsredovisningen överensstämmer med originalet, dels att resultat- och balansräkning fastställts på årsstämma den 25 juni 2013. Stämman beslöt tillika godkänna styrelsens förslag till resultatdisposition.

Lund den 25 juni 2013



Jonas Jönmark

2013072337623

Årsredovisning 2012 för Alteco Medical AB

Org.nr 556625-0840



Årsredovisning

Styrelsen och verkställande direktören i Alteco Medical AB, org.nr. 556625-0840, får härmed avge årsredovisning för räkenskapsåret 2012.

Om inte särskilt anges, redovisas belopp i kronor. Uppgifter inom parentes avser föregående år, om inte annat anges.

Förvaltningsberättelse

Koncernförhållande

Bolaget ingår i en koncern med moderbolaget ESALP Invest AB, org nr 556582-2029 med sitt säte i Ronneby kommun, som huvudägare med 63,7 % av röster och kapital.

Verksamheten

Alteco Medical AB utvecklar, tillverkar och marknadsför produkten Alteco® LPS Adsorber för reduktion av endotoxin i blodet hos patienter med sepsis (blodförgiftning). Metoden innebär att helblod pumpas från patienten genom Alteco® LPS Adsorber och sedan tillbaka till patienten igen. Behandlingen tar cirka två timmar och utan några biverkningar.

Viktiga händelser under verksamhetsåret och efter dess utgång

Orderingången ökade med 15 % främst beroende på stora framgångar i Östeuropa och Ryssland. En nyemission gjordes under sommaren som inbringade totalt 8,4 MSEK. Styrelsen har preliminärt fattat beslut om att lista bolaget på Aktietorget under 2013 för att säkerställa företagets framtida finansiering. I maj månad 2013 har en riktad nyemission genomförts som har tillfört bolaget 3 Mkr. I slutet av 2012 uppstod problem med förpackningen till produkten, vilket gjorde att styrelsen beslöt att återkalla alla produkterna från marknaden. I mars 2013 var problemet löst och produkter levereras åter till marknaden. Kostnaden för denna aktivitet uppskattas till 1 MSEK. Under 2013 har förhandlingar påbörjats med distributörer i Tyskland och Frankrike.

Flerårsöversikt

| | 2012 | 2011 | 2010 | 2009 | 2008 |
|-----------------------------------|------------|------------|------------|------------|------------|
| Nettoomsättning | 2 922 960 | 3 371 848 | 3 090 266 | 2 392 741 | 824 551 |
| Resultat efter finansiella poster | -7 703 919 | -6 178 957 | -7 486 723 | -7 280 767 | -6 336 889 |
| Balansomslutning | 9 459 200 | 8 760 764 | 8 693 244 | 15 255 414 | 20 481 873 |
| Soliditet (%) | 84 | 83 | 86 | 86 | 94 |

Förslag till behandling ansamlad förlust

Till årsstämman står följande medel:

| | |
|-------------------|-------------------|
| Balanserade medel | - 14 189 769 |
| Överkursfond | 20 965 730 |
| Årets resultat | <u>-7 703 919</u> |
| | -927 958 |

Styrelsen föreslår att förlusten behandlas enligt följande:

| | |
|------------------------|----------|
| Överföres i ny räkning | -927 958 |
|------------------------|----------|

Bolagets resultat och ställning i övrigt framgår av efterföljande resultat- och balansräkning med tilläggsupplysningar.

| Resultaträkning | Not | 2012 | 2011 |
|--|------------|--------------------|-------------------|
| Nettoomsättning | | 2 922 960 | 3 371 848 |
| Förändring av lager av produkter i arbete och färdiga varor | | -277 860 | -458 312 |
| Summa intäkter | | 2 645 100 | 2 913 536 |
| Rörelsens kostnader | 2 | | |
| Råvaror och förnödenheter | | -885 200 | -530 572 |
| Övriga externa kostnader | | -5 374 546 | -4 355 995 |
| Personalkostnader | 1 | -3 461 187 | -3 599 364 |
| Avskrivningar av | 3 | | |
| immateriella anläggningstillgångar | | -463 940 | -382 892 |
| materiella anläggningstillgångar | | -193 677 | -222 431 |
| Summa rörelsekostnader | | -10 378 550 | -9 091 254 |
| Rörelseresultat | | -7 733 450 | -6 177 718 |
| Resultat från finansiella investeringar | | | |
| Ränteintäkter och liknande resultatposter | | 35 879 | 835 |
| Räntekostnader och liknande resultatposter | | -6 348 | -2 074 |
| Resultat efter finansiella poster | | -7 703 919 | -6 178 957 |
| Skatt på årets resultat | | - | - |
| Årets resultat | | -7 703 919 | -6 178 957 |



Balansräkning

| Tillgångar | Not | 2012 | 2011 |
|---|------------|------------------|------------------|
| Anläggningstillgångar | | | |
| <i>Immateriella anläggningstillgångar</i> | | | |
| Balanserade utgifter för utvecklingsarbete | 4 | 1 844 942 | 2 149 100 |
| Patent och varumärken | 5 | 1 597 820 | 1 757 602 |
| Summa immateriella anläggningstillgångar | | 3 442 762 | 3 906 702 |
| <i>Materiella anläggningstillgångar</i> | | | |
| Inventarier | 6 | 153 369 | 347 046 |
| Summa materiella anläggningstillgångar | | 153 369 | 347 046 |
| Summa anläggningstillgångar | | 3 596 131 | 4 253 748 |
| Omsättningstillgångar | | | |
| <i>Varulager</i> | | | |
| Råvaror och förnödenheter | | 196 793 | 260 957 |
| Produkter i arbete | | 640 000 | 320 000 |
| Färdiga produkter | | - | 374 625 |
| Summa varulager | | 836 793 | 955 582 |
| <i>Kortfristiga fordringar</i> | | | |
| Kundfordringar | | - | 512 339 |
| Fordringar hos koncernföretag | | - | 1 795 000 |
| Skattefordringar | | 23 167 | 25 820 |
| Övriga fordringar | | 110 627 | 165 222 |
| Förutbetalda kostnader och upplupna intäkter | | 97 659 | 47 281 |
| Summa kortfristiga fordringar | | 231 453 | 2 545 662 |
| Kassa och bank | | 4 794 823 | 1 005 772 |
| Summa omsättningstillgångar | | 5 026 276 | 4 507 016 |
| Summa tillgångar | | 9 459 200 | 8 760 764 |



Balansräkning

| Eget kapital och skulder | Not | 2012 | 2011 |
|--|------------|------------------|------------------|
| Eget kapital | 7 | | |
| <i>Bundet eget kapital</i> | | | |
| Aktiekapital | | 3 842 600 | 2 709 100 |
| Reservfond | | 5 039 695 | 5 039 695 |
| Summa bundet eget kapital | | 8 882 295 | 7 748 795 |
| <i>Ansamlad förlust</i> | | | |
| Balanserat resultat | | -14 189 769 | -8 010 812 |
| Överkursfond | | 20 965 730 | 13 734 000 |
| Årets resultat | | -7 703 919 | -6 178 957 |
| Summa fritt eget kapital | | -927 958 | -455 769 |
| Summa eget kapital | | 7 954 337 | 7 293 026 |
| Kortfristiga skulder | | | |
| Leverantörsskulder | | 322 957 | 746 605 |
| Övriga skulder | | 243 109 | 87 912 |
| Upplupna kostnader och förutbetalda intäkter | | 938 797 | 633 221 |
| Summa kortfristiga skulder | | 1 504 863 | 1 467 738 |
| Summa eget kapital och skulder | | 9 459 200 | 8 760 764 |
| Ställda säkerheter | | Inga | Inga |
| Ansvarsförbindelser | | Inga | Inga |



Tilläggsupplysningar

Redovisnings- och värderingsprinciper

Årsredovisningen har upprättats enligt årsredovisningslagen och Bokföringsnämndens allmänna råd. Principerna är oförändrade jämfört med föregående år.

Fordringar har värderats till det lägsta av anskaffningsvärde och det belopp varmed de beräknas bli reglerade. Övriga tillgångar, skulder samt avsättningar har värderats till anskaffningsvärde om annat ej anges.

Fordringar och skulder i utländsk valuta har värderats till balansdagens kurs. Kursvinster och kursförluster på rörelsefordringar och rörelseskulder redovisas i rörelseresultatet medan kursvinster och kursförluster på finansiella fordringar och skulder redovisas som finansiella poster.

Bolagets intäkter genereras i huvudsak av medicinska produkter. Försäljningsintäkterna redovisas med avdrag för mervärdesskatt och rabatter som omsättning i resultaträkningen. Intäkterna redovisas i samband med försäljningen.

Varulager har värderats till det lägsta av anskaffningsvärdet och nettoförsäljningsvärdet på balansdagen. Erforderligt avdrag för inkurans har gjorts.

Periodisering av intäkter och kostnader har skett enligt god redovisningssed.



Noter**Not 1 Anställda och personalkostnader**

| | 2012 | 2011 |
|--|------------------|------------------|
| Medelantalet anställda | | |
| Kvinnor | 2 | 2 |
| Män | 3 | 3 |
| | 5 | 5 |
| Löner, ersättningar och sociala kostnader | | |
| Löner och andra ersättningar till styrelse och VD | 744 857 | 857 780 |
| Löner och andra ersättningar till övriga anställda | 1 605 710 | 1 430 301 |
| Pensionskostnader till styrelse och VD | 87 840 | 87 840 |
| Pensionskostnader till övriga anställda | 223 880 | 200 820 |
| Övriga sociala kostnader | 750 067 | 734 808 |
| | 3 412 354 | 3 311 549 |

Not 2 Inköp och försäljning mellan koncernbolag.

Bolagets försäljning till och inköp från andra koncernbolag uppgick till 0 kr (0 kr) samt 380 163 kr (382 000 kr).

Not 3 Avskrivningar

Anläggningstillgångar skrivs av enligt plan över den förväntade nyttjandeperioden med hänsyn till väsentligt restvärde.

Avskrivningar av tidigare aktiverade utgifterna för forsknings- och utvecklingsarbeten samt patent och varumärken påbörjades 2008 då produkten kommersialiserades. Nya aktiveringar av utgifter för forsknings- och utvecklingsarbeten har inte gjorts under året.

Det kan med rimlig grad av säkerhet fastställas att forskning och utveckling samt patent och varumärke har en längre nyttjandeperiod än 5 år.

Immateriella anläggningstillgångar

| | |
|--------------------------|--------|
| Forskning och utveckling | 10 % |
| Patent och varumärke | 6,67 % |

Materiella anläggningstillgångar

| | |
|-------------------------|------|
| Inventarier och verktyg | 20 % |
|-------------------------|------|

Not 4 Balanserade utgifter för FOU och liknande arbeten

| | 2012 | 2011 |
|---|-------------------|------------------|
| Akkumulerade anskaffningsvärden | | |
| Ingående anskaffningsvärde | 3 041 553 | 2 231 119 |
| Årets aktiveringar | - | 810 434 |
| Utgående ackumulerade anskaffningsvärden | 3 041 553 | 3 041 553 |
| Akkumulerade avskrivningar | | |
| Ingående avskrivningar | -892 453 | -669 342 |
| Årets avskrivningar | -304 158 | -223 111 |
| Utgående ackumulerade avskrivningar | -1 196 611 | -892 453 |
| Utgående redovisat värde | 1 844 942 | 2 149 100 |

Not 5 Patent och varumärken

| | 2012 | 2011 |
|---|------------------|------------------|
| Akkumulerade anskaffningsvärden | | |
| Ingående anskaffningsvärde | 2 396 752 | 2 396 752 |
| Nyanskaffningar | - | - |
| Utgående ackumulerade anskaffningsvärden | 2 396 752 | 2 396 752 |
| Akkumulerade avskrivningar | | |
| Ingående avskrivningar | -639 150 | -479 368 |
| Årets avskrivningar | -159 782 | -159 781 |
| Utgående ackumulerade avskrivningar | -798 932 | -639 150 |
| Utgående redovisat värde | 1 597 820 | 1 757 602 |

Not 6 Inventarier, verktyg och installationer

| | 2012 | 2011 |
|---|-------------------|------------------|
| Akkumulerade anskaffningsvärden | | |
| Ingående anskaffningsvärde | 1 312 844 | 1 277 736 |
| Inköp | - | 35 108 |
| Utgående ackumulerade anskaffningsvärden | 1 312 844 | 1 312 844 |
| Akkumulerade avskrivningar | | |
| Ingående avskrivningar | -965 799 | -743 368 |
| Årets avskrivningar | -193 676 | -222 431 |
| Utgående ackumulerade avskrivningar | -1 159 475 | -965 799 |
| Utgående redovisat värde | 153 369 | 347 046 |




Not 7 Förändring av eget kapital

Aktieslag: 38 426 stamaktier


| | Aktie- kapital | Reserv- fond | Ansamlad förlust | S:a eget kapital |
|----------------------------------|---------------------------|-------------------------|-----------------------------|-----------------------------|
| Belopp vid årets ingång | 2 709 100 | 5 039 695 | -455 769 | 7 293 026 |
| Nyemission | 1 133 500 | | | 1 133 500 |
| Årets förändring av överkursfond | | | 7 231 730 | 7 231 730 |
| Årets resultat | | | -7 703 919 | -7 703 919 |
| Belopp vid årets utgång | 3 842 600 | 5 039 695 | -927 958 | 7 954 337 |

Lund den 10/6 2013



Anders Althin
Ordförande

Christer Nerme
Vice Verkställande direktör


Ugo Grondelli




Olof Stocksén


Jonas Jönmark
Extern Verkställande direktör


Mats Wahlström

Revisorspåteckning

Min revisionsberättelse har lämnats den 10/6 2013.


Johan Thuresson
Auktoriserad revisor

Revisionsberättelse

Till årsstämman i Alteco Medical AB, org.nr 556625-0840

Rapport om årsredovisningen

Jag har reviderat årsredovisningen för Alteco Medical AB för räkenskapsåret 2012-01-01-2012-12-31.

Styrelsens och verkställande direktörens ansvar för årsredovisningen

Det är styrelsen och verkställande direktören som har ansvaret för att upprätta en årsredovisning som ger en rättvisande bild enligt årsredovisningslagen och för den interna kontroll som styrelsen och verkställande direktören bedömer är nödvändig för att upprätta en årsredovisning som inte innehåller väsentliga felaktigheter, vare sig dessa beror på oegentligheter eller på fel.

Revisorns ansvar

Mitt ansvar är att uttala mig om årsredovisningen på grundval av min revision. Jag har utfört revisionen enligt International Standards on Auditing och god revisionssed i Sverige. Dessa standarder kräver att jag följer yrkesetiska krav samt planerar och utför revisionen för att uppnå rimlig säkerhet att årsredovisningen inte innehåller väsentliga felaktigheter.

En revision innefattar att genom olika åtgärder inhämta revisionsbevis om belopp och annan information i årsredovisningen. Revisorn väljer vilka åtgärder som ska utföras, bland annat genom att bedöma riskerna för väsentliga felaktigheter i årsredovisningen, vare sig dessa beror på oegentligheter eller på fel. Vid denna riskbedömning beaktar revisorn de delar av den interna kontrollen som är relevanta för hur bolaget upprättar årsredovisningen för att ge en rättvisande bild i syfte att utforma granskningsåtgärder som är ändamålsenliga med hänsyn till omständigheterna, men inte i syfte att göra ett uttalande om effektiviteten i bolagets interna kontroll. En revision innefattar också en utvärdering av ändamålsenligheten i de redovisningsprinciper som har använts och av rimligheten i styrelsens och verkställande direktörens uppskattningar i redovisningen, liksom en utvärdering av den övergripande presentationen i årsredovisningen.

Jag anser att de revisionsbevis jag har inhämtat är tillräckliga och ändamålsenliga som grund för mina uttalanden.

Uttalanden

Enligt min uppfattning har årsredovisningen upprättats i enlighet med årsredovisningslagen och ger en i alla väsentliga avseenden rättvisande bild av Alteco Medical ABs finansiella ställning per den 31 december 2012 och av dess finansiella resultat för året enligt årsredovisningslagen. Förvaltningsberättelsen är förenlig med årsredovisningens övriga delar.

Jag tillstyrker därför att årsstämman fastställer resultaträkningen och balansräkningen.

Rapport om andra krav enligt lagar och andra författningar

Utöver min revision av årsredovisningen har jag även reviderat förslaget till dispositioner beträffande bolagets vinst eller förlust samt styrelsens och verkställande direktörens förvaltning för Alteco Medical AB för 2012-01-01-2012-12-31.

Styrelsens och verkställande direktörens ansvar

Det är styrelsen som har ansvaret för förslaget till dispositioner beträffande bolagets vinst eller förlust, och det är styrelsen och verkställande direktören som har ansvaret för förvaltningen enligt aktiebolagslagen.

Revisorns ansvar

Mitt ansvar är att med rimlig säkerhet uttala mig om förslaget till dispositioner av bolagets vinst eller förlust och om förvaltningen på grundval av min revision. Jag har utfört revisionen enligt god revisionsmed i Sverige.

Som underlag för mitt uttalande om styrelsens förslag till dispositioner beträffande bolagets vinst eller förlust har jag granskat om förslaget är förenligt med aktiebolagslagen.

Som underlag för mitt uttalande om ansvarsfrihet har jag utöver min revision av årsredovisningen granskat väsentliga beslut, åtgärder och förhållanden i bolaget för att kunna bedöma om någon styrelseledamot eller verkställande direktören är ersättningsskyldig mot bolaget. Jag har även granskat om någon styrelseledamot eller verkställande direktören på annat sätt har handlat i strid med aktiebolagslagen, årsredovisningslagen eller bolagsordningen.

Jag anser att de revisionsbevis jag inhämtat är tillräckliga och ändamålsenliga som grund för mina uttalanden.

Uttalanden

Jag tillstyrker att årsstämman behandlar förlusten enligt förslaget i förvaltningsberättelsen och beviljar styrelsens ledamöter och verkställande direktören ansvarsfrihet för räkenskapsåret.

Malmö den 10/6/2013



Johan Thuresson
Auktoriserad revisor