

Årsredovisning för

AB Igrene (publ)

556027-1305

Räkenskapsåret

2016-09-01 - 2017-08-31

Förvaltningsberättelse

Styrelsen och verkställande direktören för AB Igrene (publ), 556027-1305 får härmed avge årsredovisning för 2016-09-01 - 2017-08-31.

Information om verksamheten

Bolagets verksamhet är att i huvudsak prospektera efter utvinningsbara energiresurser vid Siljansringen men kan också innebära de första stegen i riktning mot att kommersialisera resurserna i måttlig skala. Bolaget har inmutat, med avseende på olja och gas, mycket stora områden inom Siljansringen där förutsättningarna för att hitta lock, som håller gasen instängd, är goda. Bolaget har borrar ca 20 hål i berggrunden, ned till 350-700 meters djup, och funnit kolväten i flertalet av dessa.

Viktiga förhållanden och väsentliga händelser

Nyemission

Med stöd av Årsstämman bemyndigande i januari 2016 har styrelsen genomfört en nyemission som inbringat 18,8 Mkr efter emissionskostnader.

Emissionslikviden har använts och kommer att användas till att förstärka organisationen med personer med erfarenhet från prospektering och utvinning av gas och olja, anlägga flera djupborrade hål samt planera och utvärdera olika möjligheter för kommersiell produktion av gas och olja.

Igrene har införskaffat en egen kärnborrigg för undersökningsborrningar.

Bolagets likvida medel uppgår vid bokslutstillfället till 10,1 mkr, vilket bedöms vara tillräckligt för att under innevarande verksamhetsår genomföra ovan nämnda åtgärder och förbereda nästa steg i bolagets utveckling.

Konkurrenser

ICONOIL Group Ltd har genom ett svenskt intressebolag, All Natural Swedish Oil AB, ANSO, ansökt om sju undersökningstillstånd för oljeprospektering inom Siljansringen.

Samtidigt med Igrenes nyemission i september 2016 sålde ICONOIL Group Ltd ut sitt 5.2-procentiga aktieinnehav i Igrene.

Ytterligare ett bolag har ansökt om undersökningstillstånd avseende ett litet område i Utby i Leksands kommun samt på Sollerön i Mora kommun.

Borrningar och tester

För att utvärdera om det finns förutsättningar för kontinuerlig utvinning av gas har AB Igrene valt att borra undersökningshål, som också kan användas som framtida produktionshål. Till dessa undersökningshål har en mindre testanläggning kopplats för att under en produktionstest kunna avskilja och mäta volymflöden av vatten och gas.

Produktionshål 2

Vid anläggandet av bolagets andra produktionshål, ned mot 500 m, konstaterades redan på 257 m sådana gasvolymmer att ett test initierades. Testen pågick under 4 veckor och där stabila flöden av metanrik naturgas kunde uppmätas. Volymproportionerna mellan pumpad mängd vatten och mängden utvunnen gas tyder på tillströmning av fri gas in till produktionshålet.

Produktionshål 3

Ett tredje produktionshål färdigställdes i juli och är beläget 800 meter öster om produktionshål 2, i Morafältet. Hålet har foderrör ned till 240 meter och öppet berg ner till 490 meters djup. Under testet, som startade i augusti, konstaterades höga vattenflöden varför testet avbröts i september och modifiering av pumputrustning måste genomföras innan testet kan återupptas.

Produktionshål 1

Brunnen färdigställdes under föregående verksamhetsår. Den nya tekniken som valdes för att borra (rotationsborring) medförde att sprickorna i berget täpptes igen. Först vid senaste testet i oktober 2017 kunde man observera en återaktivering av gastillflödet i brunnen.

Kärnbronningar

I mars färdigställdes ett kärnbronnhål 640 meter djupt inom Morafältet, cirka 2.200 meter norr om bronnsplatserna inom Vattumyren. Petrografisk analys visar att här finns bra caprock, lock av täta bergarter som hindrar gas att tränga upp, och att under caprocken finns bra utrymmen för gasansamling i det sönderspruckna urberget. Under bronningarna togs ett prov på bronnskärnan och det visade 85 % koncentration av metan, etan, propan, butan, pentan och hexan. Under maj månad slutfördes ett kärnbronnhål 440 meter djupt inom den östra delen av Siljans-ringen nordväst Boda Kyrkby. Denna bronnskärna har ännu inte hunnit undersökas petrofysiskt eller på annat sätt.

Undersökningstillstånd

Undersökningstillstånd för gas

Kammarrätten gav inte prövningstillstånd för Igrenes överklagande av Förvaltningsrättens avslag till ansökningar om förlängning av 7 undersökningstillstånd avseende gas. Således bifölls slutligen 3 av 10 ansökningar, gällande gas, som gjordes under verksamhetsåret 2015/16. Fortfarande har Igrene undersökningstillstånd för 11 områden inom Siljanringen gällande gas.

Undersökningstillstånd för olja

Ett liknande avslag, omfattande olja, erhöles också från Kammarrätten gällande tidigare ansökan om förlängningen av 5 undersökningstillstånd som avslagits av Förvaltningsrätten och Bergsstaten. Fortfarande har Igrene undersökningstillstånd för 8 områden gällande olja.

Konsekvenser för AB Igrene

Kammarrättens beslut, vad gäller både gas och olja, medför inga allvarliga konsekvenser för Igrene utan bolaget fortsätter sitt prospekteringsarbete inom de undersökningsområden som bolaget besitter.

Styrelse och VD

Då VD Mats Budh annonserat att han önskar trappa ned samt att AB Igrene står inför en ny fas har företaget sett över sin styrelse och ledning.

Vid bolagsstämman i januari valdes Anders Rydberg till ny Styrelseordförande i AB Igrene och Yvonne Vertes von Sikorszky, Karl-Åke Johansson, Annette Berkhahn Blyhammar samt Mats Budh till ledamöter.

Styrelsen i AB Igrene utsåg Lars Svensson som ny VD. Lars tillträdde den 1 oktober och ersätter därmed Mats Budh.

Miljö och säkerhetsarbete

Igrene arbetar målmedvetet med att bolagets insatser ska genomföras med hög kvalitet, utan arbetsskador och med marginal till rådande krav och förordningar.

Det är mycket glädjande att kunna konstatera att bolagets verksamhet genomfördes helt utan arbetsskador på varken egna eller inhyrd personal.

Igrenes prospekterande verksamhet ryms inom Minerallagens och mineralförordningens regelverk. Verksamheten kräver inte miljötillstånd men det åligger verksamhetsutövaren att fortlöpande och systematiskt undersöka och bedöma riskerna med verksamheten från hälso- och miljösynpunkt.

Miljövårdsenheten inom Länsstyrelsen i Dalarna liksom Mora kommuns miljökontor är samrådsmyndigheter och AB Igrene skall samråda med enskilda markägare före bronningar och dylikt. Länsstyrelsen har gjort bedömningen att propvpumpningar av bronnhål bör kunna genomföras utan att allmänna intressen skadas. Beroende på omfattningen av propvpumpningarna kan tillstånd för vattenverksamheten enligt Miljöbalken erfordras.

AB

Ägarstruktur 2017-09-29

Aktieägare	Antal aktier	Andel av kapital och röster %
Paul Storm	915 457	10,55
Mats Budh med närstående och bolag	598 525	6,90
Sören Hedberg med närstående	352 070	4,06
Avanza Pension	322 582	3,72
Ragnar Krefting med bolag	317 000	3,65
Nordnet Pensionsförsäkring	190 359	2,19
Claes Gustafsson med bolag	120 680	1,39
Erik Sverker Arnestrand	112 560	1,30
Summa	2929 233	33,76
Övriga	5 748 437	66,24
Totalt	8 677 670	100,00

Rättvisande översikt över utvecklingen

Bolagets ekonomiska utveckling i sammandrag.

	2016/17	2015/16	2014/15	2013/14	2012/13
Nettoomsättning, tkr	-	-	-	-	-
Resultat efter finansiella poster, tkr	-5 944	- 5 983	-5 363	-4 501	-3 997
Balansomslutning, tkr	23 682	10 951	13 031	9 619	7 482
Soliditet, %	96	90	84	90	94

Definition av nyckeltal, se not 13

Eget kapital

	Aktie- kapital	Reservfond
<i>Bundet eget kapital</i>		
Ingående balans	737 602	1 117 856
<i>Transaktioner med ägare</i>		
Nyemission	130 165	-
Vid årets utgång	867 767	1 117 856
<i>Fritt eget kapital</i>		
Ingående balans	37 991 509	-29 937 193
Årets resultat	-	-5 944 109
<i>Transaktioner med ägare</i>		
Nyemission	23 299 535	-
Nyemissionskostnader	-4 646 837	-
Summa	18 652 698	-

Adh

Vid årets utgång

56 644 207

35 881 302

Antalet aktier uppgår på balansdagen till 8 677 670 (7 376 020) stycken med kvotvärde 0,10 kr

Förslag till vinstdisposition

Styrelsen föreslår att till förfogande stående vinstmedel:

	<i>Belopp i kr</i>
Överkursfond	56 644 207
Balanserat resultat	-29 937 193
Årets förlust	-5 944 109
Totalt	20 762 905
Disponeras så att i ny räkning överförs	20 762 905

Vad beträffar resultat och ställning i övrigt hänvisas till efterföljande resultat- och balansräkning med tillhörande noter

Resultaträkning

<i>Belopp i kr</i>	<i>Not</i>	<i>2016-09-01- 2017-08-31</i>	<i>2015-09-01- 2016-08-31</i>
Rörelsens kostnader			
Övriga externa kostnader		-4 064 463	-3 450 865
Personalkostnader	3	-1 140 154	-812 492
Av/nedskrivningar av materiella och immateriella anläggningstillgångar		-737 493	-1 719 572
Rörelseresultat		-5 942 110	-5 982 929
Resultat från finansiella poster			
Resultat från övriga värdepapper och fordringar som är anläggningstillgångar		-1 000	-
Räntekostnader och liknande kostnader		-999	-515
Resultat efter finansiella poster		-5 944 109	-5 983 444
Resultat före skatt		-5 944 109	-5 983 444
Skatt på årets resultat		-	-
Årets resultat		-5 944 109	-5 983 444

Ad

Balansräkning

Belopp i kr	Not	2017-08-31	2016-08-31
TILLGÅNGAR			
Anläggningstillgångar			
<i>Immateriella anläggningstillgångar</i>			
Balanserade utgifter för utvecklingsarbeten och liknande arbeten	4	56 667	76 667
Koncessioner	5	329 471	911 329
		<u>386 138</u>	<u>987 996</u>
<i>Materiella anläggningstillgångar</i>			
Byggnader och mark	6	376 987	396 964
Undersökningshål	7	51 497	166 999
Inventarier	8	2 182 624	324 526
Pågående nyanläggningar och förskott avseende borrhål	2,9	10 016 384	7 102 846
		<u>12 627 492</u>	<u>7 991 335</u>
<i>Finansiella anläggningstillgångar</i>			
Andra långfristiga värdepappersinnehav	10	-	1 000
		<u>-</u>	<u>1 000</u>
Summa anläggningstillgångar		<u>13 013 630</u>	<u>8 980 331</u>
Omsättningstillgångar			
<i>Kortfristiga fordringar</i>			
Aktuell skattefordran		17 644	16 629
Övriga fordringar		383 373	321 055
Förutbetalda kostnader och upplupna intäkter		103 127	434 204
		<u>504 144</u>	<u>771 888</u>
<i>Kassa och bank</i>		10 164 412	1 198 643
Summa omsättningstillgångar		<u>10 668 556</u>	<u>1 970 531</u>
SUMMA TILLGÅNGAR		<u>23 682 186</u>	<u>10 950 862</u>

Att

Balansräkning

<i>Belopp i kr</i>	<i>Not</i>	<i>2017-08-31</i>	<i>2016-08-31</i>
EGET KAPITAL OCH SKULDER			
<i>Eget kapital</i>			
<i>Bundet eget kapital</i>			
Aktiekapital		867 767	737 602
Reservfond		1 117 856	1 117 856
		<u>1 985 623</u>	<u>1 855 458</u>
<i>Fritt eget kapital</i>			
Överkursfond		56 644 207	37 991 509
Balanserad förlust		-29 937 193	-23 953 749
Årets resultat		-5 944 109	-5 983 444
		<u>20 762 905</u>	<u>8 054 316</u>
Summa eget kapital		<u>22 748 528</u>	<u>9 909 774</u>
<i>Kortfristiga skulder</i>			
Leverantörsskulder		396 987	282 615
Övriga kortfristiga skulder		16 094	22 228
Upplupna kostnader och förutbetalda intäkter		520 577	736 245
		<u>933 658</u>	<u>1 041 088</u>
SUMMA EGET KAPITAL OCH SKULDER		<u>23 682 186</u>	<u>10 950 862</u>

AA

Kassaflödesanalys

<i>Belopp i kr</i>	<i>2016-09-01- 2017-08-31</i>	<i>2015-09-01- 2016-08-31</i>
Den löpande verksamheten		
Resultat efter finansiella poster	-5 944 109	-5 983 444
Justering för avskrivningar	737 493	1 719 572
Övrigt	-7 614	-
	<u>-5 214 230</u>	<u>-4 263 872</u>
Kassaflöde från den löpande verksamheten före förändringar av rörelsekapital	-5 214 230	-4 263 872
<i>Kassaflöde från förändringar i rörelsekapital</i>		
Ökning(-)/Minskning (+) av rörelsefordringar	267 744	69 937
Ökning(+)/Minskning (-) av rörelseskulder	-107 430	-1 097 358
Kassaflöde från den löpande verksamheten	-5 053 916	-5 291 293
Investeringsverksamheten		
Förvärv av immateriella anläggningstillgångar	-	-755 823
Förvärv av materiella anläggningstillgångar	-5 292 818	-4 229 826
Återbetalning från Bergsstaten	529 640	-
Kassaflöde från investeringsverksamheten	-4 763 178	-4 985 649
Finansieringsverksamheten		
Nyemission efter emissionskostnader	18 782 863	4 999 995
Kassaflöde från finansieringsverksamheten	18 782 863	4 999 995
Årets kassaflöde	8 965 769	-5 276 947
Likvida medel vid årets början	1 198 643	6 475 590
Likvida medel vid årets slut	10 164 412	1 198 643

AA

Noter

Not 1 Redovisnings- och värderingsprinciper

Belopp i kr om inget annat anges

Allmänna redovisningsprinciper

Årsredovisningen upprättas med tillämpning av årsredovisningslagen och Bokföringsnämndens allmänna råd BFNAR 2012:1, Årsredovisning och koncernredovisning (K3). Redovisningsprinciperna är oförändrade jämfört med föregående år.

Inkomstskatter

Aktuella skatter värderas utifrån de skattesatser och skatteregler som gäller på balansdagen. Uppskjutna skatter värderas utifrån de skattesatser och skatteregler som är beslutade före balansdagen.

Uppskjuten skattefordran avseende underskottsavdrag eller andra framtida skattemässiga avdrag, redovisas i den utsträckning det är sannolikt att avdraget kan avräknas mot överskott vid framtida beskattning.

Fordringar och skulder netto redovisas endast när det finns en legal rätt till kvittning.

Aktuell skatt liksom förändring i uppskjuten skatt, redovisas i resultaträkningen om inte skatten är hänförlig till en händelse eller transaktion som redovisas direkt i eget kapital. Skatteeffekter av poster som redovisas direkt mot eget kapital, redovisas mot eget kapital.

Immateriella anläggningstillgångar

Immateriella anläggningstillgångar värderas till anskaffningsvärde minskat med ackumulerade av- och nedskrivningar.

Balanserade utgifter för utvecklingsarbeten

Vissa utgifter för utvecklingsarbeten och seismiska undersökningar har bedömts vara av väsentligt värde för Bolaget under kommande år och har balanserats i balansräkningen.

Värdet av dessa immateriella anläggningstillgångar omprövas vid varje bokslutstillfälle varvid nedskrivningsbehovet bedöms.

Planenliga avskrivningar sker linjärt under 5-10 år.

Vid redovisning i övrigt av utgifter för utveckling av framtagna forskningsresultat eller annan kunskap tillämpas kostnadsföringsmodellen, vilket innebär att alla utgifter kostnadsförs när de uppkommer.

Koncessioner

Utgifter för inmutning av markområden har bedömts vara av väsentligt värde för Bolaget under kommande år och har aktiverats i balansräkningen. Om en inmutning inte längre bedöms ha något framtida värde för Bolaget, så uträngeras posten.

Planenlig avskrivning sker linjärt under 10 år.

Materiella anläggningstillgångar

Materiella anläggningstillgångar redovisas till anskaffningsvärde minskat med ackumulerade avskrivningar och nedskrivningar. I anskaffningsvärdet ingår förutom inköpspriset även utgifter som är direkt hänförliga till förvärvet. Värdet av dessa materiella anläggningstillgångar omprövas vid varje bokslutstillfälle varvid nedskrivningsbehovet bedöms.

AA

Avskrivningar

Avskrivning sker linjärt över tillgångens beräknade nyttjandeperiod eftersom det återspeglar den förväntade förbrukningen av tillgångens framtida ekonomiska fördelar. Avskrivningen redovisas som kostnad i resultaträkningen.

<i>Materiella anläggningstillgångar</i>	<i>År</i>
Byggnader	25
Inventarier	5
Undersökningshåll	5

Finansiella instrument

Finansiella instrument redovisas i enlighet med reglerna i K3 kapitel 11, vilket innebär att värdering sker utifrån anskaffningsvärdet.

Finansiella instrument som redovisas i balansräkningen inkluderar värdepapper, övriga fordringar och leverantörsskulder. Instrumenten redovisas i balansräkningen när bolaget blir part i instrumentets avtalsmässiga villkor.

Finansiella tillgångar tas bort från balansräkningen när rätten att erhålla kassaflöden från instrumentet har löpt ut eller överfört i stort sett alla risker och förmåner som är förknippade med äganderätten.

Finansiella skulder tas bort från balansräkningen när förpliktelseerna har reglerats eller på annat sätt upphört.

Övriga fordringar

Fordringar redovisas som omsättningstillgångar med undantag för poster med förfallodag senare än 12 månader efter balansdagen, vilka klassificeras som anläggningstillgångar. Fordringar tas upp till det belopp som förväntas bli inbetalt efter avdrag för individuellt bedömda osäkra fordringar.

Andra långfristiga värdepappersinnehav

Posten består av aktier. Innehaven innehas på lång sikt. Tillgångar ingående i posten redovisas inledningsvis till anskaffningsvärde. I efterföljande redovisningar redovisas aktierna till anskaffningsvärde med bedömning av om nedskrivningsbehov föreligger.

Leverantörsskulder

Leverantörsskulder redovisas initialt till anskaffningsvärde efter avdrag för transaktionskostnader.

Utländska valutor

Monetära tillgångs- och skuldposter i utländsk valuta värderas till balansdagens kurs. Transaktioner i utländsk valuta omräknas till transaktionsdagens avistakurs.

Ersättningar till anställda

Kortfristiga ersättningar

Kortfristiga ersättningar utgörs av lön, sociala avgifter, betald semester och betald sjukfrånvaro. Kortfristiga ersättningar redovisas som en kostnad och en skuld då det finns en legal eller informell förpliktelse att betala ut en ersättning.

Ersättning vid uppsägning

Ersättning vid uppsägning utgår då avslut av anställning sker före den normala tidpunkten för anställningens upphörande eller då den anställde accepterat ett sådant erbjudande om frivillig avgång i utbyte mot sådan ersättning. Om ersättningen inte ger företaget någon framtida ekonomisk fördel redovisas en skuld och en kostnad när företaget har en legal eller formell förpliktelse att lämna en sådan ersättning.

Abh

Kassaflödesanalys

Kassaflödesanalysen upprättas enligt indirekt metod. Det redovisade kassaflödet omfattar endast transaktioner som medför in- eller utbetalningar.

Not 2 Uppskattningar och bedömningar

I balansräkningen redovisas posten "Pågående nyanläggningar och förskott avseende borrhål" till 10 016 (7 103) tkr. Posten avser borrhål som ännu ej är klara för sitt ändamål, antingen för att de skall borrar djupare eller på annat sätt åtgärdas. Den enskilt största posten utgörs av VM 4 eller produktionshål 1 som redovisas till 6,6 mkr och avser det 700-metershål som ännu ej kunnat nyttjas för sitt ändamål. Här krävs alltså ytterligare insatser. Den enskilt näst största posten avser VM 5 eller produktionshål 2 som redovisas till 1,3 mkr och där avsikten är att borra hålet djupare. Övriga borrhål som ingår i denna post är färdigställda i anslutning till bokslutstidpunkten eller under tidig höst. Bolagets bedömning beträffande 700-metershålet är att det finns goda möjligheter att aktivera detta hål och fullfölja de tester och den produktion av gas som planerats. Det andra hålet har visat goda testresultat och kommer att fördjupas ytterligare. Kostnaden för att färdigställa dessa båda hål bedöms ej överstiga 1 mkr.

Not 3 Personal

Medelantalet anställda

	2016/2017	2015/2016
Mora	2	2
Totalt	2	2

Utöver anställd personal finns en inhyrd verkställande direktör och tidvis inhyrda konsulter.

Not 4 Balanserade utgifter för utvecklingsarbeten och liknande arbeten

	2017-08-31	2016-08-31
<i>Akkumulerade anskaffningsvärden</i>		
-Vid årets början	432 071	432 071
-Årets investeringar	-	-
Vid årets slut	432 071	432 071
<i>Akkumulerade avskrivningar</i>		
-Vid årets början	-355 404	-302 196
-Årets avskrivning	-20 000	-53 208
Vid årets slut	-375 404	-355 404
Redovisat värde vid årets slut	56 667	76 667

Not 5 Koncessioner

	2017-08-31	2016-08-31
<i>Akkumulerade anskaffningsvärden</i>		
-Vid årets början	1 708 642	952 819
-Årets investeringar	-	755 823
Utrangeringar	-573 216	-
Återbetalning från Bergsstaten	-529 640	-
Vid årets slut	605 786	1 708 642
<i>Akkumulerade avskrivningar</i>		
-Vid årets början	-797 313	-383 640
-Återförda avskrivningar på utrangeringar	581 830	-
-Årets avskrivning och nedskrivning	-60 832	-413 673
Vid årets slut	-276 315	-797 313
Redovisat värde vid årets slut	329 471	911 329

AA

Posten avser utgifter för inmutning av markområden.

Not 6 Byggnader

	2017-08-31	2016-08-31
<i>Ackumulerade anskaffningsvärden</i>		
-Vid årets början	499 453	499 453
-Nyanskaffningar	-	-
Vid årets slut	499 453	499 453
<i>Ackumulerade avskrivningar</i>		
-Vid årets början	-102 489	-82 512
-Årets avskrivning	-19 977	-19 977
Vid årets slut	-122 466	-102 489
Redovisat värde vid årets slut	376 987	396 964
Varav mark	-	-

Not 7 Undersökningshål

	2017-08-31	2016-08-31
<i>Ackumulerade anskaffningsvärden</i>		
-Vid årets början	5 530 940	8 573 961
-Nyanskaffningar	-	-
-Omklassificeringar	-	-3 043 021
Vid årets slut	5 530 940	5 530 940
<i>Ackumulerade avskrivningar och nedskrivningar</i>		
-Vid årets början	-5 363 941	-4 237 227
-Årets avskrivning och nedskrivning	-115 502	-1 126 714
Vid årets slut	-5 479 443	-5 363 941
Redovisat värde vid årets slut	51 497	166 999

Not 8 och not 10 avser 17 (15) st borrhål varav 4 (4) i bokföringen har skrivits ner till 0 kr då de ej anses ha något värde. Ytterligare 7 hål har efter 5 års planerlig avskrivning skrivits ner till 0 kr. De 2 djupborrade hålen (knapp 7 000 m djupa) från Dala Djuggas tid, finns i bolagets besittning då de ligger inom inmutat område. Hålen har inte tagits upp till något värde i balansräkningen. AB Igrene har i sin ägo alla dokumenterade undersökningar, analyser och rapporter mm från dessa hål, vilket är av mycket stort värde för Bolagets nuvarande verksamhet.

Not 8 Inventarier

	2017-08-31	2016-08-31
<i>Ackumulerade anskaffningsvärden</i>		
-Vid årets början	1 367 381	1 197 380
-Nyanskaffningar	2 379 280	170 001
Vid årets slut	3 746 661	1 367 381
<i>Ackumulerade avskrivningar</i>		
-Vid årets början	-1 042 855	-936 855
-Årets avskrivning	-521 182	-106 000
Vid årets slut	-1 564 037	-1 042 855
Redovisat värde vid årets slut	2 182 624	324 526

Not 9 Pågående nyanläggningar borrhål

	2017-08-31	2016-08-31
Vid årets början	7 102 846	-
Nyanskaffningar	2 913 538	4 059 825
Omklassificeringar	-	3 043 021
Redovisat värde vid årets slut	10 016 384	7 102 846

Not 10 Andra långfristiga värdepappersinnehav

	2017-08-31	2016-08-31
Akkumulerat anskaffningsvärde	1 658 501	1 658 501
Nedskrivningar vid årets början	-1 657 501	-1 657 501
Årets nedskrivning	-1 000	-
Redovisat värde vid årets slut	-	1 000

Posten avser aktier i GGM Global Green Management AB (556603-2495), som under hösten 2017 på eget initiativ begärts i likvidation.

Not 11 Ställda säkerheter och eventalförpliktelser

Ställda säkerheter

	2017-08-31	2016-08-31
<i>För egna skulder och avsättningar</i>		
Deponerat belopp enligt minerallagen	30 722	30 878
Summa ställda säkerheter	30 722	30 878

Eventalförpliktelser

Bolaget har borrhått ett antal hål på annans mark och därvid åtagit sig att återställa marken i ursprungligt skick sedan verksamheten avslutats. Återställningskostnaderna bedöms vara mycket blygsamma i varje enskilt fall.

Not 12 Väsentliga händelser efter räkenskapsårets slut

Borrningar och tester

Produktionshål 2

I mitten av september påbörjades fördjupningsarbetet, från 257 och ned mot 500 meter. Ökad gasintensitet kunde visuellt observeras under fördjupningsarbetet. Vid 400 meter djup uppnåddes en kritisk kapacitetsgräns för borrhöggen. För vidare borrning krävdes kraftigare rigg. Då ställtiden för att mobilisera ny borrhög var lång beslöts att nytt test skulle genomföras på 407 meters djup. Testet påbörjades den 17:e oktober och efter någon dag kan gasflöden på 80–100 kbm i timmen observeras.

Problem med metanhydrater påtvungade 7 dagars stopp och modifiering av nedsänkt pumpen. Ett fritt gasflöde på 35–40 kbm kunde konstateras under stopp perioden och vid återstart av pump kom flödet tillbaka till 80–100 kbm i timmen. Halten metan är kring 96%.

Kärnbörningar

I Morafältet genomfördes under september en provborrning till 400 meters djup vid en punkt som ligger 300 meter söder om Produktionshål 2. Vid ett djup på ca 300 m har olja påvisats i en zon på ca 7 meter.

I slutet av oktober har ytterligare en kärnbörning igångsatts i ett område som ligger 200 meter sydväst om Produktionshål 2

Not 13 Nyckeltalsdefinitioner

Soliditet

Totalt eget kapital/Totala tillgångar

Underskrifter

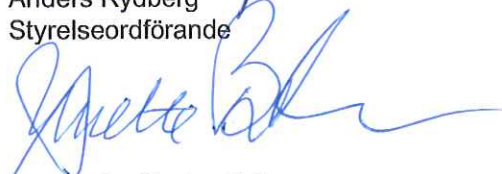
Arlanda 2017-11-27



Anders Rydberg
Styrelseordförande



Lars Svensson
Verkställande Direktör




Annette Berkahn Blyhammar



Mats Budh




Karl-Åke Johansson



Yvonne Vertes von Sikorszky

Vår revisionsberättelse har lämnats den 15 december 2017
Öhrlings PricewaterhouseCoopers AB



Anders Hvittfeldt
Auktoriserad revisor