

ÅRSREDOVISNING

för

Compare IT Nordic AB

Org.nr. 556689-5529

Styrelsen och verkställande direktören får härmed avlämna årsredovisning för räkenskapsåret 2014-05-01 - 2015-04-30

Innehåll	Sida
förvaltningsberättelse	2
resultaträkning	4
balansräkning	5
ställda säkerheter och ansvarsförbindelser	6
tilläggsupplysningar	7
underskrifter	10

FÖRVALTNINGSBERÄTTELSE

Årsredovisningen är upprättad i svenska kronor, SEK.

Styrelsen och verkställande direktören för Compare-IT Nordic AB, 556689-5529 får härmed avge årsredovisning för 2014-05-01 - 2015-04-30, företagets nionde räkenskapsår.

Allmänt om verksamheten

COMPARE-IT har bedrivit en flerårig verksamhet inom teknisk konsultation för fastighetsautomation. Företaget har sedan lanseringen 2012 av den egenutvecklade produktserien Nordic-System styrt om verksamheten från konsultverksamhet till produktverksamhet. Företaget agerar inom två marknadssegment: kommersiell belysningsstyrning och smarta hemlösningar. Bolaget har under året fått ett antal viktiga referensprojekt och har en order- och offerstock som inte avspeglas i årets resultat. Bolaget har utvecklat ett unikt koncept av smarta elcentraler för att möjliggöra att professionella och kostnadseffektiva smarta hem lösningar blir tillgängliga för alla som bygger nytt hus. Under året påbörjades utveckling av en ny produktserie för att kunna erbjuda mycket konkurrenskraftiga lösningar för smarta lägenheter. Compare-IT har under året framgångsrikt ställt ut på ett par olika mässor och haft positiv uppmärksamhet i fackmedia. Bolaget för långtgående diskussioner med större byggbolag och småhusbolag om strategiska samarbeten. Compare-IT har investerat kraftfullt i försäljning- och marknadsföring, som givet de långa ledetiderna i projekten visar sig i resultatet först om 1-2 år. Detta avspeglar sig i årets resultat, som bedöms förbättras betydligt under nästa räkenskapsår. Därför har under räkenskapsåret finansiering tagits in från befintliga ägare för att fortsätta den offensiva marknadsstrategin att bygga ett ledande produktföretag inom smarta hus segmentet.

Under sommaren 2015 har befintliga ägare gått in med ytterligare kapital och bolaget planerar för en större finansieringsrunda under 2016. Bolaget har valt att fokusera på smarta hem segmenten och har anpassat resurserna och därmed kostnadsmassan för den nya strategin. Under september fick bolaget ett strategiskt viktigt avtal med en av Sveriges ledande hustillverkare. Detta är en mycket stark indikation på bolagets konkurrenskraft samt att marknaden börjar öppnas upp för smarta hem lösningar.

Bolaget står därmed långsiktigt väl rustat inför framtiden med en stark produktportfölj på en god position mot en växande marknad.

Flerårsjämförelse*

Beloppen i Flerårsjämförelse visas i KSEK

	2014/2015	2013/2014	2012/2013	2011/2012	2010/2011
Nettoomsättning	1 672	1 427	1 895	1 687	1 494
Res. efter finansiella poster	-2 177	-503	394	160	32
Soliditet (%)	37	58	65	75	57
Kassalikviditet (%)	154	270	224	491	272

*Definitioner av nyckeltal, se tilläggsupplysningar

Resultatdisposition

Förslag till disposition av bolagets vinst

Till årsstämman förfogande står	
balanserad vinst	2 998 076
årets förlust	<u>-2 176 570</u>
	821 506
Styrelsen föreslår att	
i ny räkning överföres	<u>821 506</u>
	821 506

Beträffande bolagets resultat och ställning i övrigt hänvisas till efterföljande resultat- och balansräkningar med tillhörande tilläggsupplysningar.

Compare IT Nordic AB

Org.nr. 556689-5529

RESULTATRÄKNING

	Not	2014-05-01 2015-04-30	2013-05-01 2014-04-30
Rörelsens intäkter m.m.			
Nettoomsättning		1 671 770	1 426 686
Förändring av lager av produkter i arbete, färdiga varor och pågående arbete för annans räkning		-163 718	-1 752
Aktiverat arbete för egen räkning		198 000	548 830
Övriga rörelseintäkter	1	663 649	294 540
		<u>2 369 701</u>	<u>2 268 304</u>
Rörelsens kostnader			
Handelsvaror		-613 707	-582 904
Övriga externa kostnader		-1 138 772	-730 971
Personalkostnader	2	-2 462 400	-1 302 545
Av- och nedskrivningar av materiella och immateriella anläggningstillgångar		-292 152	-141 906
Övriga rörelsekostnader		0	-663
		<u>-4 507 031</u>	<u>-2 758 989</u>
Rörelseresultat		-2 137 330	-490 685
Resultat från finansiella poster			
Ränteintäkter		126	2 187
Räntekostnader		-39 366	-14 538
		<u>-39 240</u>	<u>-12 351</u>
Resultat efter finansiella poster		-2 176 570	-503 036
Bokslutsdispositioner			
Återföring från periodiseringsfond		0	167 000
		<u>0</u>	<u>167 000</u>
Resultat före skatt		-2 176 570	-336 036
Årets resultat		<u>-2 176 570</u>	<u>-336 036</u>

Compare IT Nordic AB

Org.nr. 556689-5529

BALANSRÄKNING**2015-04-30****2014-04-30****TILLGÅNGAR**

Not

Anläggningstillgångar**Immateriella anläggningstillgångar**

Balanserade utgifter för utvecklingsarbeten m.m.

3	<u>964 706</u>	<u>439 064</u>
	964 706	439 064

Materiella anläggningstillgångar

Inventarier, verktyg och installationer

4	<u>65 650</u>	<u>89 184</u>
	65 650	89 184

Summa anläggningstillgångar

1 030 356 528 248

Omsättningstillgångar**Varulager m.m.**

Råvaror och förnödenheter

<u>249 119</u>	<u>412 837</u>
249 119	412 837

Kortfristiga fordringar

Kundfordringar

192 729 362 144

Aktuell skattefordran

102 960 0

Övriga fordringar

10 608 6 095

Förutbetalda kostnader och upplupna intäkter

<u>53 053</u>	<u>31 187</u>
359 350	399 426

Kassa och bank

Kassa och bank

8	<u>905 807</u>	<u>946 243</u>
---	----------------	----------------

Summa kassa och bank

905 807 946 243

Summa omsättningstillgångar

1 514 276 1 758 506

SUMMA TILLGÅNGAR**2 544 632 2 286 754**

Compare IT Nordic AB

Org.nr. 556689-5529

BALANSRÄKNING

2015-04-30

2014-04-30

Not

EGET KAPITAL OCH SKULDER

Eget kapital

5

Bundet eget kapital

Aktiekapital (1 252 aktier)

6

125 200

108 800

125 200

108 800

Fritt eget kapital

Överkursfond

2 746 800

959 200

Balanserat resultat

251 276

587 312

Årets resultat

-2 176 570

-336 036

821 506

1 210 476

Summa eget kapital

946 706

1 319 276

Långfristiga skulder

7

Skulder till kreditinstitut

779 259

419 390

Övriga skulder

0

49 350

Summa långfristiga skulder

779 259

468 740

Kortfristiga skulder

Skulder till kreditinstitut

140 131

80 610

Leverantörsskulder

323 339

118 757

Aktuell skatteskuld

0

57 834

Övriga skulder

170 052

66 152

Upplupna kostnader och förutbetalda intäkter

185 145

175 385

Summa kortfristiga skulder

818 667

498 738

SUMMA EGET KAPITAL OCH SKULDER

2 544 632

2 286 754

POSTER INOM LINJEN

Ställda säkerheter

9

2015-04-30

2014-04-30

Panter och därmed jämförliga säkerheter

som har ställts för egna skulder och för

förpliktelser som redovisats som avsättningar

Företagsinteckningar

600 000

600 000

600 000

600 000

Ansvarsförbindelser

Inga

Inga

Compare IT Nordic AB

Org.nr. 556689-5529

TILLÄGGSUPPLYSNINGAR

ALLMÄNNA UPPLYSNINGAR

Redovisningsprinciper

Årsredovisningen är upprättad i enlighet med årsredovisningslagen och BFNAR 2012:1 Årsredovisning och koncernredovisning.

Principerna är oförändrade jämfört med föregående år.

Värderingsprinciper

Fordringar

Fordringar har upptagits till de belopp varmed de beräknas inflyta.

Övriga tillgångar, avsättningar och skulder

Övriga tillgångar, avsättningar och skulder har värderats till anskaffningsvärden om inget annat anges nedan.

Materiella anläggningstillgångar

Materiella anläggningstillgångar redovisas till anskaffningsvärde med avdrag för ackumulerade avskrivningar och eventuella nedskrivningar. Tillgångarna skrivs av linjärt över tillgångarnas bedömda nyttjandeperiod förutom mark som inte skrivs av. Nyttjandeperioden omprövas per varje balansdag. Följande nyttjandeperioder tillämpas:

	Antal år
Inventarier, verktyg och maskiner	5

Immateriella anläggningstillgångar

Immateriella anläggningstillgångar redovisas till anskaffningsvärde med avdrag för ackumulerade avskrivningar och eventuella nedskrivningar. Tillgångarna skrivs av linjärt över tillgångarnas bedömda nyttjandeperiod. Nyttjandeperioden omprövas per varje balansdag. Pågående projekt skrivs inte av utan nedskrivningsprövas årligen. Följande nyttjandeperioder tillämpas:

	Antal år
Balanserade utgifter för forsknings- och utvecklingsarbeten och liknande arbeten	5

Leasing

Samtliga leasingavtal kostnadsförs linjärt över leasingperioden.

Varulager

Varulagret är värderat till det lägsta av anskaffningsvärdet, beräknat enligt först-in-först-ut, och nettoförsäljningsvärde. Nettoförsäljningsvärdet har beräknats till försäljningsvärdet efter avdrag för beräknad försäljningskostnad, varmed hänsyn har tagits till inkurans.

Varulagret är värderat till 97% av det samlade anskaffningsvärdet.

Compare IT Nordic AB

Org.nr. 556689-5529

TILLÄGGSUPPLYSNINGAR

UPPLYSNINGAR TILL ENSKILDA POSTER

Not 1 Övriga rörelseintäkter	2014/2015	2013/2014
<i>Övriga rörelseintäkter</i>		
Statliga bidrag	663 649	294 540
	<u>663 649</u>	<u>294 540</u>
Not 2 Personal	2014/2015	2013/2014
<i>Medelantal anställda</i>		
Medelantalet anställda bygger på av bolaget betalda närvarotimmar relaterade till en normal arbetstid.		
Medelantal anställda har varit	7,00	3,00
varav kvinnor	0,00	0,00
varav män	7,00	3,00
<i>Löner, ersättningar m.m.</i>		
Löner, ersättningar, sociala kostnader och pensionskostnader har utgått med följande belopp:		
Löner och ersättningar	1 838 700	973 202
Pensionskostnader	2 991	0
Sociala kostnader	539 414	297 398
Summa	<u>2 381 105</u>	<u>1 270 600</u>
Not 3 Balanserade utgifter för forskningsarbeten m.m.	2015-04-30	2014-04-30
Ingående anskaffningsvärde	548 830	0
Inköp	794 260	548 830
Utgående ackumulerade anskaffningsvärden	<u>1 343 090</u>	<u>548 830</u>
Ingående avskrivningar	-109 766	0
Årets avskrivningar	-268 618	-109 766
Utgående ackumulerade avskrivningar	<u>-378 384</u>	<u>-109 766</u>
Utgående redovisat värde	<u>964 706</u>	<u>439 064</u>
Not 4 Inventarier, verktyg och installationer	2015-04-30	2014-04-30
Ingående anskaffningsvärde	404 087	298 803
Inköp	0	105 284
Utgående ackumulerade anskaffningsvärden	<u>404 087</u>	<u>404 087</u>
Ingående avskrivningar	-314 903	-282 763
Årets avskrivningar	-23 534	-32 140
Utgående ackumulerade avskrivningar	<u>-338 437</u>	<u>-314 903</u>
Utgående redovisat värde	<u>65 650</u>	<u>89 184</u>

Compare IT Nordic AB

Org.nr. 556689-5529

TILLÄGGSUPPLYSNINGAR

Not 5 Eget kapital

	Aktiekapital	Övrigt bundet eget kapital	Övrigt fritt eget kapital	Årets resultat	Summa fritt eget kapital
Belopp vid årets ingång	108 800	0	1 546 512	-336 036	1 210 476
Nyemission	16 400	0	1 787 600	0	1 787 600
Resultatdisp. enl. beslut av årsstämma:			-336 036	336 036	0
Årets förlust				-2 176 570	-2 176 570
Belopp vid årets utgång	125 200	0	2 998 076	-2 176 570	821 506

Not 6 Upplysningar om aktiekapital

	Antal aktier	Kvotvärde per aktie
Antal/värde vid årets ingång	1 088	100,00
Nyemission	164	100,00
Antal/värde vid årets utgång	1 252	100,00

Not 7 Långfristiga skulder

	2015-04-30	2014-04-30
Amortering inom 1 år	140 131	80 610
Amortering inom 2 till 5 år	279 259	409 390
Amortering efter 5 år	500 000	10 000
	919 390	500 000

Not 8 Checkräkningskredit

	2015-04-30	2014-04-30
Beviljad checkräkningskredit uppgår till:	100 000	100 000

Not 9 Skulder för vilka säkerheter ställts

	2015-04-30	2014-04-30
Övriga skuldertill kreditinstitut		
Almi Företagspartner AB	300 000	300 000
Sparbanken Öresund	300 000	300 000

Not 10 Bokslutsrapport

För denna årsredovisning har en bokslutsrapport upprättats av Louise Harding, FöretagsEkonomerna AB, som är auktoriserad redovisningskonsult genom medlemskap i SRF.

Compare IT Nordic AB

Org.nr. 556689-5529

TILLÄGGSUPPLYSNINGAR

ÖVRIGA UPPLYSNINGAR

Definition av nyckeltal


Soliditet

Justerat eget kapital i procent av balansomslutning


Kassalikviditet

Omsättningstillgångar exkl. varulager i procent av kortfristiga skulder


Malmö 2015- 10-15




Martin Strandqvist
Verkställande direktör




Jeanette Andersson
Ordförande



Jimmy Björkman



Jan Karlander



Ulf Persson

Min revisionsberättelse har lämnats den 15/10 2015



Jan Hamberg
Auktoriserad revisor

Revisionsberättelse

Till årsstämman i Compare-IT Nordic AB
Org.nr 556689-5529

Rapport om årsredovisningen

Jag har reviderat årsredovisningen för Compare-IT Nordic AB för räkenskapsåret 2014-05-01 - 2015-04-30.

Styrelsens och verkställande direktörens ansvar för årsredovisningen

Det är styrelsen och verkställande direktören som har ansvaret för att upprätta en årsredovisning som ger en rättvisande bild enligt årsredovisningslagen och för den interna kontroll som styrelsen och verkställande direktören bedömer är nödvändig för att upprätta en årsredovisning som inte innehåller väsentliga felaktigheter, vare sig dessa beror på oegentligheter eller på fel.

Revisorns ansvar

Mitt ansvar är att uttala mig om årsredovisningen på grundval av min revision. Jag har utfört revisionen enligt International Standards on Auditing och god revisionssed i Sverige. Dessa standarder kräver att jag följer yrkesetiska krav samt planerar och utför revisionen för att uppnå rimlig säkerhet att årsredovisningen inte innehåller väsentliga felaktigheter.

En revision innefattar att genom olika åtgärder inhämta revisionsbevis om belopp och annan information i årsredovisningen. Revisor väljer vilka åtgärder som ska utföras, bland annat genom att bedöma riskerna för väsentliga felaktigheter i årsredovisningen, vare sig dessa beror på oegentligheter eller på fel. Vid denna riskbedömning beaktar revisorn de delar av den interna kontrollen som är relevanta för hur bolaget upprättar årsredovisningen för att ge en rättvisande bild i syfte att utforma granskningsåtgärder som är ändamålsenliga med hänsyn till omständigheterna, men inte i syfte att göra ett uttalande om effektiviteten i bolagets interna kontroll. En revision innefattar också en utvärdering av ändamålsenligheten i de redovisningsprinciper som har använts och av rimligheten i styrelsens och verkställande direktörens uppskattningar i redovisningen, liksom en utvärdering av den övergripande presentationen i årsredovisningen.

Jag anser att de revisionsbevis jag har inhämtat är tillräckliga och ändamålsenliga som grund för mina uttalanden.

Uttalanden

Enligt min uppfattning har årsredovisningen upprättats i enlighet med årsredovisningslagen och ger en i alla väsentliga avseenden rättvisande bild av Compare-IT Nordic ABs finansiella ställning per 2015-04-30 och av dess finansiella resultat för året enligt årsredovisningslagen. Förvaltningsberättelsen är förenlig med årsredovisningens övriga delar.

Jag tillstyrker därför att årsstämman fastställer resultaträkningen och balansräkningen.

Rapport om andra krav enligt lagar och andra författningar

Utöver min revision av årsredovisningen har jag även reviderat förslaget till dispositioner beträffande bolagets vinst eller förlust samt styrelsens och verkställande direktörens förvaltning för Compare-IT Nordic AB för räkenskapsåret 2014-05-01 - 2015-04-30.

Styrelsens och verkställande direktörens ansvar

Det är styrelsen som har ansvaret för förslaget till dispositioner beträffande bolagets vinst eller förlust, och det är styrelsen och verkställande direktören som har ansvaret för förvaltningen enligt aktiebolagslagen.

Revisorns ansvar

Mitt ansvar är att med rimlig säkerhet uttala mig om förslaget till dispositioner beträffande bolagets vinst eller förlust och om förvaltningen på grundval av min revision. Jag har utfört revisionen enligt god revisionssed i Sverige.

Som underlag för mitt uttalande om styrelsens förslag till dispositioner beträffande bolagets vinst eller förlust har jag granskat om förslaget är förenligt med aktiebolagslagen.


Som underlag för mitt uttalande om ansvarsfrihet har jag utöver min revision av årsredovisningen granskat väsentliga beslut, åtgärder och förhållanden i bolaget för att kunna bedöma om någon styrelseledamot eller verkställande direktören är ersättningsskyldig mot bolaget. Jag har även granskat om någon styrelseledamot eller verkställande direktören på annat sätt har handlat i strid med aktiebolagslagen, årsredovisningslagen eller bolagsordningen.

Jag anser att de revisionsbevis jag inhämtat är tillräckliga och ändamålsenliga som grund för mina uttalanden.

Uttalanden

Jag tillstyrker att årsstämman disponerar vinsten enligt förslaget i förvaltningsberättelsen och beviljar styrelsens ledamöter och verkställande direktören ansvarsfrihet för räkenskapsåret.

Stockholm 2015 -10-15



Jan Hamberg
Auktoriserad revisor