


Kompl. till handling
som Inkom: 

Årsredovisning
och
Koncernredovisning
för

HomeMaid Hemservice AB

556543-8883

Räkenskapsåret

2004

Innehåll	Sida
Förvaltningsberättelse	1-4
Koncernens resultaträkning	5
Koncernens balansräkning	6-7
Moderbolagets resultaträkning	8
Moderbolagets balansräkning	9-10
Tilläggsupplysningar	11-21

Fastställelseintyg

Undertecknad styrelseledamot intygar härmed, dels att denna kopia av årsredovisningen överensstämmer med originalet, dels att resultat- och balansräkningen samt koncernresultat och koncernbalansräkning fastställts på ordinarie bolagsstämma 2005-04-15. Stämman beslöt tillika godkänna styrelsens och verkställande direktörens förslag till resultatdisposition i moderbolaget.

Halmstad 2005-04-15


Jan Ahlström

20

Inkom Bolagsverket

2005-05-30

Årsredovisning
och
Koncernredovisning
för
HomeMaid Hemservice AB

556543-8883

Räkenskapsåret2004

Innehåll	Sida
Förvaltningsberättelse	1-4
Koncernens resultaträkning	5
Koncernens balansräkning	6-7
Moderbolagets resultaträkning	8
Moderbolagets balansräkning	9-10
Tilläggsupplysningar	11-21

7

Styrelsen och verkställande direktören för HomeMaid Hemservice AB får härmed avge årsredovisning och koncernredovisning för räkenskapsåret 2004.

Förvaltningsberättelse

HomeMaid Hemservice AB startade sin verksamhet under slutet av 1997. Bolaget har rörelsedrivande filialer på flera platser i Sverige. Etablering finns idag på 14 orter runt om i landet, varav 10 drivs som egna filialer och resterande sker genom samarbetspartners.

HomeMaid är verksam inom den expanderande hemservicebranschen och bolaget verkar för att frigöra tid för privatpersoner och därmed ge bättre livskvalitet. I HomeMaid's koncept ingår att erbjuda både företag och privatpersoner ett urval av s.k. hushållsnära tjänster, såsom städning, barnpassning mm.

Verksamheten består till största delen av hemservicetjänster och som ett komplement erbjuds även kontorsservice baserat på befintliga kvalitetskoncept. Sedan år 2004 erbjuds även hemtjänst i Nacka kommun, där HomeMaid genom förvärv är en privat aktör i kommunen. Därmed har HomeMaid breddat tjänsteutbudet ytterligare.

Personalen är HomeMaid's viktigaste resurs. Genom utbildning, friskvårdsbidrag, incitamentsprogram mm, försöker bolaget att leva upp till att vara hemservicebranschens bästa arbetsgivare. De konkurrensfördelar bolaget kan uppnå genom rätt personalpolicy i kombination med vikten av en hög kundupplevd kvalitet av våra tjänster, är avgörande för bolagets utveckling. Bolaget fokuserar mycket på kvalitetssäkring och säkerhetsfrågor för kunden i ett genomarbetat kvalitetskoncept.

Koncernens nettoomsättning uppgick till 41 125 Kkr en ökning med 17 %. Moderbolaget har under året haft en tillväxttakt på 3 %. HomeMaid visar sedan juni 2004 ett positivt kassaflöde för verksamheten och moderbolagets resultat efter finansiella poster uppgick till -461 Kkr och i koncernen med -521 Kkr. Resultatet har belastats med ett belopp om ca 200 Kkr av engångskaraktär i samband med omorganisation. Koncernens nettoresultat uppgick till 2 251 Kkr. I nettoresultatet ingår en redovisad uppskjuten skattefordran om 2 800 Kkr, hänförlig till moderbolagets taxerade underskottsavdrag, se not 16.

Bolaget har under år 2004 noterat en ökad efterfrågan från potentiella centrala avtal efter tidigare konjunkturedgång. Mer märkbart är en ökad efterfrågan på privatmarknaden för hemservice, samt en del nya kontrakt inom kontorsservice. Några större uppsägningar har inte erhållits.

Under året har ett omfattande försäljningsarbete inletts efter tidigare fokus på ekonomistyrning. Glädjande kan vi konstatera att det medfört ökad marknadskänedom av vårt varumärke, och en lyckad omsättningsökning organiskt. Förutsättning för ytterligare ökning under 2005 ser positivt ut. I nedanstående flerårsöversikt beskriv koncernens utvecklingen de senaste fem åren.

Flerårsöversikt koncernen

Belopp i Kkr	0401-0412	0301-0312	0201-0212	0101-0112	0001-0012
Nettoomsättning	41 125	35 081	31 389	20 467	3 281
Resultat efter finansiella poster	- 521	-1 270	-2 705	-5 789	-3 831
Medelantalet anställda	124	85	87	61	5
Balansomslutning	12 973	8 789	8 328	9 429	7 406

7

Väsentliga händelser under räkenskapsåret

HomeMaid har i juni genomfört ett lyckat förvärv av hemtjänstföretaget Fixelina AB, som efter förvärvet är ett helägt dotterbolag till HomeMaid. Förvärvet har gjorts i syfte att kunna erbjuda även hemtjänst som komplement till hemservice med utökade tjänster och till en ny målgrupp, dvs äldreomsorgen via kommuner.

HomeMaid har under året utökat antalet samarbetspartners. Det innebär att HomeMaid ökat sin möjlighet att leverera hemservicetjänster även i Linköping och Umeå, vilket underlättar ytterligare leveranser till främst våra centrala avtalskunder. Under året har vi erhållit nya centrala avtal med anställda på dessa orter.

HomeMaid har genomfört en försäljning av filialen i Kalmar, en filial som tidigare inte uppnått väsentlig volym och där vi heller inte kunnat konstatera en positiv tillväxt för hemservice. Verksamheten har sålts till ett företag som numera istället är en samarbetspartner. Vi konstaterar att försäljningen varit lyckad i strävan efter lönsamhet utan minskad etablering.

HomeMaid är efter året ett av de största hemservicebolagen i Sverige, och har den största geografiska spridningen av alla leverantörer i Sverige.

Förväntningar avseende den framtida utvecklingen

Årets budget innebär att omsättningen beräknas uppgå till närmare 50 MSEK med en lönsamhet om ca 3% i koncernen. Eventuella förvärv kan dessutom bli aktuellt.

HomeMaid's handlingsplan innehåller ytterligare fokus på marknad och försäljning med en målsättning om att nå en marknadsledande position inom hemservice. Fortsatt stram ekonomistyrning är en förutsättning för att nå budgeten.

Handlingsplanen i dotterbolaget Fixelina innehåller en hel del expansionsplaner i kommuner med pågående diskussioner om privatisering inom kommunal hemtjänst. Avsikten är att etablera Fixelina i första hand på de orter där HomeMaid redan finns idag, för att uppnå maximala synergieffekter.

HomeMaid ingår idag i en koncern som ett helägt dotterbolag till Formo Services AB. Avsikten under året är att genomföra en utskiftning av bolaget för att notera HomeMaid på Aktietorget. Syftet är att ytterligare etablera varumärket på marknaden samt nå en ägarspridning vilket på ett positivt sätt kan utöka finansieringsmöjligheterna i en tillväxtfas.

Debatten angående den "svarta" arbetsmarknaden påverkar bolagets verksamhet i positiv riktning. Debatten om stress i arbetslivet, sjukfrånvaro och framförallt bristen på tid i förhållanden där båda parter förvärvsarbetar gör att politiker blir påmind om den verklighet de flesta i arbetsför ålder lever i. Arbetsgivarna har en ökande insikt om att de anställdas hemsituation måste underlättas om man skall kunna attrahera den bästa arbetskraften. Arbetstagare skapar numera ett tryck mot arbetsgivarna när det gäller att underlätta kombinationen av yrkes- och privatliv.

Det senaste året har politiskt varit givande. Temat hushållsnära tjänster har blivit en valfråga, där fokus nu finns på att åtminstone förändra den framtida kommunala hemtjänsten och äldreomsorgen. Frågan är även framlyft att bli en valfråga inför valet år 2006. Därutöver följer samtliga partier den pågående utvecklingen i framför allt europeiska länder, som flera haft en positiv förändring i sysselsättningen genom olika avdragssystem för dessa tjänster.

7

Förslag till vinstdisposition

Styrelsen och verkställande direktören föreslår att till förfogande stående vinstmedel:

årets vinst	2 338 428
disponeras så att	
till reservfond avsättes	- 19 710
återbetalning sker av villkorat aktieägartillskott	1 100 000
i ny räkning överföres	1 218 718
	2 338 428

Koncernen

Koncernens fria egna kapital enligt koncernbalansräkning uppgår till 2 250 677 kr, varav årets resultat uppgår till 2 250 677 kr.

Av detta föreslås att 19 710 kr överföres till bundet eget kapital.

Koncernens och moderbolagets resultat och ställning i övrigt framgår av efterföljande resultat- och balansräkningar med tilläggsupplysningar.

7

aid Hemservice AB
43-8883

Koncernens		2004-01-01
Resultaträkning	Not	-2004-12-31
Nettoomsättning		41 124 850
Övriga rörelseintäkter		157 939
		41 282 789
Rörelsens kostnader		
Råvaror och förnödenheter		-1 347 169
Övriga externa kostnader	2,3	-4 555 246
Personalkostnader	4,6	-35 364 536
Avskrivningar av materiella och immateriella anläggningstillgångar	7	-515 762
		-41 782 713
Rörelseresultat		-499 924
Resultat från finansiella investeringar		
Ränteintäkter och liknande resultatposter		32 869
Räntekostnader och liknande resultatposter		-54 088
Resultat efter finansiella poster		-521 143
Skatt på årets resultat		-21 180
Uppskjuten skatt		2 793 000
Årets resultat		2 250 677

7

Koncernens Balansräkning

Not 2004-12-31

TILLGÅNGAR

Anläggningstillgångar

Immateriella anläggningstillgångar

Balanserade utgifter för utvecklingsarbeten
och liknande arbeten

10 223 441

Goodwill

11 3 780 210

4 003 651

Materiella anläggningstillgångar

Inventarier, verktyg och installationer

12 401 279

Finansiella anläggningstillgångar

Andra långfristiga fordringar

15 260 185

Uppskjuten skattefordran

16 2 800 000

3 060 185

Summa anläggningstillgångar

7 465 115

Omsättningstillgångar

Kortfristiga fordringar

Kundfordringar

3 816 672

Övriga fordringar

17 416 123

Förutbetalda kostnader och upplupna intäkter

18 612 356

4 845 151

Kassa och bank

662 742

Summa omsättningstillgångar

5 507 893

SUMMA TILLGÅNGAR

12 973 008

7

Koncernens Balansräkning

Not 2004-12-31

EGET KAPITAL OCH SKULDER

Eget kapital

Bundet eget kapital

Aktiekapital		108 548
Bundna reserver		78 466
		187 014

Fritt eget kapital

Årets resultat		2 250 677
Summa eget kapital		2 437 691

Avsättningar

Avsättningar för pensioner		140 000
Avsättningar för uppskjuten skatt		79 580
		219 580

Långfristiga skulder 20

Skulder till kreditinstitut		461 084
-----------------------------	--	---------

Kortfristiga skulder

Checkräkningskredit	21	266 586
Skulder till kreditinstitut		300 016
Leverantörsskulder		761 810
Övriga skulder		2 621 065
Upplupna kostnader och förutbetalda intäkter	22	5 905 176
		9 854 653

SUMMA EGET KAPITAL OCH SKULDER 12 973 008

Ställda säkerheter 23

För egna skulder och avsättningar

Företagsinteckningar		2 500 000
Pant i bankräkning		250 000
		2 750 000

Ansvarsförbindelser

Pensionsåtagande		120 000
Villkorat aktieägartillskott		1 100 000
		1 220 000

7

Moderbolagets		2004-01-01	2003-01-01
Resultaträkning	Not	-2004-12-31	-2003-12-31
Nettoomsättning	1	36 209 689	35 081 275
Övriga rörelseintäkter		138 502	0
		36 348 191	35 081 275
Rörelsens kostnader	1		
Råvaror och förnödenheter		-1 345 473	-1 125 597
Övriga externa kostnader	2,3	-4 301 238	-3 981 591
Personalkostnader	4,5,6	-30 688 271	-30 357 192
Avskrivningar av materiella och immateriella anläggningstillgångar	7	-445 588	-500 200
Jämförelsestörande poster	8	0	-493 519
		-36 780 570	-36 458 099
Rörelseresultat		-432 379	-1 376 824
Resultat från finansiella investeringar			
Resultat från andelar i koncernföretag	9	0	186 745
Ränteintäkter och liknande resultatposter		24 520	21 587
Räntekostnader och liknande resultatposter		-53 713	-101 777
Resultat efter finansiella poster		-461 572	-1 270 269
Uppskjuten skatt		2 800 000	0
Årets resultat		2 338 428	-1 270 269

7

Moderbolagets Balansräkning

	Not	2004-12-31	2003-12-31
Tillgångar			
Anläggningstillgångar			
<u>Immateriella anläggningstillgångar</u>			
Balanserade utgifter för utvecklingsarbeten och liknande arbeten	10	223 441	60 498
Goodwill	11	2 508 124	2 828 330
		2 731 565	2 888 828
<u>Materiella anläggningstillgångar</u>			
Inventarier, verktyg och installationer	12	380 458	381 778
<u>Finansiella anläggningstillgångar</u>			
Andelar i koncernföretag	13,14	2 067 155	414 057
Uppskjuten skattefordran	16	2 800 000	0
		4 867 155	414 057
Summa anläggningstillgångar		7 979 178	3 684 663
Omsättningstillgångar			
<u>Kortfristiga fordringar</u>			
Kundfordringar		2 600 888	2 447 352
Fordringar hos koncernföretag		0	100 000
Övriga fordringar	17	322 121	125 065
Förutbetalda kostnader och upplupna intäkter	18	592 339	572 795
		3 515 348	3 245 212
Kassa och bank		625 122	1 858 632
Summa omsättningstillgångar		4 140 470	5 103 844
Summa tillgångar		12 119 648	8 788 507

7

Moderbolagets Balansräkning

	Not	2004-12-31	2003-12-31
Eget kapital och skulder			
Eget kapital	19		
<u>Bundet eget kapital</u>			
Aktiekapital		108 548	108 548
Överkursfond		76 466	246 735
Reservfond		2 000	2 000
		187 014	357 283
<u>Fritt eget kapital</u>			
Balanserat resultat		0	1 100 000
Årets resultat		2 338 428	-1 270 269
		2 338 428	-170 269
Summa eget kapital		2 525 442	187 014
Långfristiga skulder	20		
Skulder till kreditinstitut		461 084	500 000
Kortfristiga skulder			
Checkräkningskredit	21	266 586	0
Skulder till kreditinstitut		300 016	700 000
Leverantörsskulder		761 810	715 797
Skulder till koncernföretag		516 052	396 886
Övriga skulder		2 404 215	1 771 586
Upplupna kostnader och förutbetalda intäkter	22	4 884 443	4 517 224
		9 133 122	8 101 493
Summa eget kapital och skulder		12 119 648	8 788 507
Ställda säkerheter	23		
<u>För egna skulder och avsättningar</u>			
Företagsinteckningar		2 500 000	2 500 000
Pant i bankräkning		250 000	0
		2 750 000	2 500 000
Ansvarsförbindelser			
Villkorat aktieägartillskott		1 100 000	1 100 000

7

Tilläggsupplysningar

Redovisningsprinciper

Allmänna principer

Årsredovisningen har upprättats enligt årsredovisningslagen och Bokföringsnämndens allmänna råd.

Principerna är oförändrade jämfört med föregående år.

Värderings- och omräkningsprinciper

Fordringar har upptagits till de belopp varmed de beräknas inflyta.

Övriga tillgångar och skulder har upptagits till anskaffningsvärden där inget annat anges.

Periodisering av inkomster och utgifter har skett enligt god redovisningssed.

Koncernredovisning

Redovisningsprinciper

Koncernredovisningen har upprättats i enlighet med Redovisningsrådets rekommendation RR 1:00.

Grunden för klassificering som dotterbolag

Koncernredovisningen omfattar de företag i vilket moderbolaget direkt eller indirekt innehar mer än hälften av rösterna för samtliga andelar, eller på annat sätt har ett bestämmande inflytande enligt ÅRL 1:4.

Konsolideringsmetod

Koncernbokslutet är upprättat enligt förvärvsmetoden. Vid förvärvsmetoden betraktas ett företags förvärv av ett dotterföretag som en transaktion varigenom moderbolaget indirekt förvärvar dotterföretagets tillgångar och övertar dess skulder.

7

Noter

Uppgifter om moderföretag Moderbolaget

Namn	Org. Nr	Säte
Formo Services AB (publ.)	556450-9874	Halmstad

Bolaget är ett helägt dotterbolag till Formo Services AB. Formo Service AB (publ.) är noterat på Aktietorget.

1 Inköp och försäljningar mellan koncernföretag Moderbolaget

Under året har inga koncerninterna inköp eller försäljningar ägt rum.

Administrativa tjänster som moderbolaget utfört för dotterbolagets räkning har dock fakturerats.

2 Leasingavtal Koncernen

Årets leasingkostnader uppgår till 747 472 kronor.

Moderbolaget

Årets leasingkostnader uppgår till 689 586 kronor (633 732 kronor).

3 Arvode och kostnadsersättning Koncernen

2004

Revisionsuppdrag	59 000
Andra uppdrag	54 346
	113 346

Moderbolaget

2004

2003

Revisionsuppdrag	39 000	39 000
Andra uppdrag	54 346	47 950
	93 346	86 950

7

Maid Hemservice AB
056543-8883

4 Anställda och personalkostnader Koncernen

2004

Medelantalet anställda

Kvinnor	108
Män	16
	124

Löner, ersättningar och sociala kostnader

Löner och andra ersättningar till styrelse och VD	814 582
Löner och andra ersättningar till övriga anställda	25 723 048
Pensionskostnader till styrelse och VD	146 602
Pensionskostnader till övriga anställda	1 609 875
Övriga sociala kostnader	8 979 981
	37 274 088

Moderbolaget

2004

2003

Medelantalet anställda

Kvinnor	78	73
Män	14	13
	92	86

Löner, ersättningar och sociala kostnader

Löner och andra ersättningar till styrelse och VD	674 582	595 746
Löner och andra ersättningar till övriga anställda	21 406 223	21 141 354
Pensionskostnader till styrelse och VD	43 238	34 907
Pensionskostnader till övriga anställda	1 328 758	1 301 504
Övriga sociala kostnader	7 235 500	7 283 681
	30 688 301	30 357 192

5 Sjukfrånvaro

Moderbolaget

Sjukfrånvaron anges i procent av den sammanlagda ordinarie arbetstiden för varje grupp.

2004

2003

Samtliga anställda	6,70 %	7,60 %
Andel långtidssjukfrånvaro	2,80 %	3,20 %
Kvinnor	96,20 %	97,00 %
Män	3,80 %	3,00 %
Anställda i åldrarna 29 år eller yngre	54,00 %	53,00 %
Anställda i åldrarna mellan 30-49 år	35,00 %	32,00 %
Anställda i åldrarna 50 år eller äldre	11,00 %	15,00 %

7

**6 Könsfördelning i företagsledningen
Koncernen**

	2004
Styrelseledamöter	
Kvinnor	1
Män	2
	3
Verkställande direktör och övriga befattningshavare	
Kvinnor	7
Män	0
	7

Moderbolaget

	2004	2003
Styrelseledamöter		
Kvinnor	1	1
Män	2	3
	3	4
Verkställande direktör och övriga befattningshavare		
Kvinnor	6	6
Män	0	0
	6	6

7 Avskrivningar

Koncernen och moderbolaget

Anläggningstillgångar skrivs av enligt plan över den förväntade nyttjandeperioden med hänsyn till väsentligt restvärde. Följande avskrivningsprocent tillämpas:

Immateriella anläggningstillgångar

Balanserade utgifter	20,0 %
Goodwill	6,67 %

Materiella anläggningstillgångar

Inventarier, verktyg och installationer	20,0 %
---	--------

8 Jämförelsestörande poster

Moderbolaget

	2004	2003
Avgångsvederlag	0	493 519

7

**9 Resultat från andelar i koncernföretag
Moderbolaget**

	2004	2003
Anteciperad utdelning	0	186 745

**10 Balanserade utgifter för utvecklingsarbeten och liknande arbeten
Koncernen**

	2004-12-31
Akkumulerade anskaffningsvärden	
Ingående anskaffningsvärde	92 900
Inköp	190 786
Utgående ackumulerade anskaffningsvärden	283 686
Akkumulerade avskrivningar	
Ingående avskrivningar	-32 402
Årets avskrivningar	-27 843
Utgående ackumulerade avskrivningar	-60 245
Utgående redovisat värde	223 441

Moderbolaget	2004-12-31	2003-12-31
Akkumulerade anskaffningsvärden		
Ingående anskaffningsvärde	92 900	35 300
Inköp	190 786	57 600
Utgående ackumulerade anskaffningsvärden	283 686	92 900
Akkumulerade avskrivningar		
Ingående avskrivningar	-32 402	-21 498
Årets avskrivningar enligt plan	-27 843	-10 904
Utgående ackumulerade avskrivningar	-60 245	-32 402
Utgående redovisat värde	223 441	60 498

7

maid Hemservice AB
543-8883

11 Goodwill**Koncernen****2004-12-31****Akkumulerade anskaffningsvärden**

Ingående anskaffningsvärde 3 543 948

Inköp 1 331 254

Försäljningar/utrangeringar -102 787

Utgående ackumulerade anskaffningsvärden 4 772 415**Akkumulerade avskrivningar**

Ingående avskrivningar -715 618

Försäljningar/utrangeringar 15 419

Årets avskrivningar -292 006

Utgående ackumulerade avskrivningar -992 205**Utgående redovisat värde****3 780 210****Moderbolaget****2004-12-31****2003-12-31****Akkumulerade anskaffningsvärden**

Ingående anskaffningsvärde 3 543 948 3 543 948

Försäljningar/utrangeringar -102 787 0

Utgående ackumulerade anskaffningsvärden 3 441 161 3 543 948**Akkumulerade avskrivningar**

Ingående avskrivningar -715 618 -478 834

Försäljningar/utrangeringar 15 419 0

Årets avskrivningar -232 838 -236 784

Utgående ackumulerade avskrivningar -933 037 -715 618**Utgående redovisat värde****2 508 124****2 828 330****12 Inventarier, verktyg och installationer****Koncernen****2004-12-31****Akkumulerade anskaffningsvärden**

Ingående anskaffningsvärde 1 052 177

Inköp 201 492

Förvärvat anskaffningsvärde 88 499

Utgående ackumulerade anskaffningsvärden 1 342 168**Akkumulerade avskrivningar**

Ingående avskrivningar -670 399

Förvärvade avskrivningar -67 751

Årets avskrivningar -202 739

Utgående ackumulerade avskrivningar -940 889**Utgående redovisat värde****401 279**

7

HomeMaid Hemservice AB
0543-8883

12 Inventarier, verktyg och installationer Moderbolaget

	2004-12-31	2003-12-31
Akkumulerade anskaffningsvärden		
Ingående anskaffningsvärde	1 052 177	999 845
Inköp	183 587	52 332
Utgående ackumulerade anskaffningsvärden	1 235 764	1 052 177
Akkumulerade avskrivningar		
Ingående avskrivningar	-670 399	-465 916
Årets avskrivningar	-184 907	-204 483
Utgående ackumulerade avskrivningar	-855 306	-670 399
Utgående redovisat värde	380 458	381 778

13 Andelar i koncernföretag Moderbolaget

	2004-12-31	2003-12-31
Akkumulerade anskaffningsvärden		
Ingående anskaffningsvärde	1 715 500	1 715 500
Inköp	1 950 000	0
Försäljningar/utrangeringar	-296 902	0
Utgående ackumulerade anskaffningsvärden	3 368 598	1 715 500
Akkumulerade nedskrivningar		
Ingående nedskrivningar	-1 301 443	-1 301 443
Utgående ackumulerade nedskrivningar	-1 301 443	-1 301 443
Utgående redovisat värde	2 067 155	414 057

Förvärv av andelar avser förvärvet av Fixelina AB. Försäljning/utrangering avser avveckling av de vilande dotterbolagen HomeMaid Hemservice Gävle/Dala AB och HomeMaid Hemservice Stockholm AB genom frivillig likvidation.

14 Specifikation andelar i koncernföretag Moderbolaget

	Kapital- andel	Rösträtts- andel	Antal andelar	Bokfört värde
HomeMaid Hemservice Göteborg AB	100	100	1 000	117 155
Fixelina AB	100	100	1 000	1 950 000
				2 067 155

Uppgifter om organisationsnummer och säte:

	Org. nr	Säte	Eget kapital	Resultat
HomeMaid Hemservice Göteborg AB	556545-1837	Göteborg	116 052	0
Fixelina AB	556568-5244	Nacka	525 527	55 396

7

Maid Hemservice AB
0543-8883

15 Andra långfristiga fordringar

Koncernen

	2004-12-31
Akkumulerade anskaffningsvärden	
Förvärvat anskaffningsvärde	260 185
Utgående ackumulerade anskaffningsvärden	260 185
Utgående redovisat värde	-260 185

Fordringarna avser kapitalförsäkringar i dotterföretag som bolaget äger. Av beloppet ovan har en av kapitalförsäkringarna motsvarande ett anskaffningsvärde om 120 000 kr pantsats som säkerhet för en pensionsutfästelse. Pensionsutfästelsen är redovisad under avsättningar. Pensionsutfästelsen kan enligt avtal ej överstiga kapitalförsäkringens värde.

16 Uppskjuten skattefordran

Koncernen och moderbolaget

	2004-12-31	2003-12-31
Uppskjuten skattefordran avseende underskottsavdrag	2 800 000	0

Moderbolaget redovisar en uppskjuten skattefordran motsvarande underskottsavdrag på 10 Mkr till en skattesats om 28%. Bolaget har gjort bedömningen att underskottsavdraget torde kunna nyttjas inom en 3-5 års period. Bedömningen bygger på bolagets budgets och prognoser för de kommande åren. Taxerade underskottsavdrag för vilken uppskjuten skattefordran ej redovisas uppgår till 4,1 Mkr.

17 Övriga fordringar

Koncernen

	2004-12-31
Skattefordringar	383 311
Övriga fordringar	32 812
	416 123

Moderbolaget

	2004-12-31	2003-12-31
Skattefordringar	296 393	79 331
Övriga fordringar	25 728	45 734
	322 121	125 065

7

**18 Förutbetalda kostnader och upplupna intäkter
Koncernen**

	2004-12-31
Förutbetalda hyror	154 527
Övriga förutbetalda kostnader	337 829
Övriga upplupna intäkter	120 000
	612 356

Moderbolaget

	2004-12-31	2003-12-31
Förutbetalda hyror	154 527	76 867
Övriga förutbetalda kostnader	317 812	495 928
Övriga upplupna intäkter	120 000	0
	592 339	572 795

**19 Förändring av eget kapital
Moderbolaget**

Antal aktier: 27 137 st à nom 4 kr

	Aktiekapital	Överkursfond	Reservfond	Balanserat resultat	Årets resultat
Belopp vid årets ingång	108 548	246 735	2 000	1 100 000	-1 270 269
Disposition enligt beslut av årets bolagsstämma:		-170 269		-1 100 000	1 270 269
Årets resultat					2 338 428
Belopp vid årets utgång	108 548	76 466	2 000	0	2 338 428

**20 Långfristiga skulder
Koncernen och moderbolaget**

Samtliga långfristiga skulder förfaller inom fem år från balansdagen.

7

**21 Checkräkningskredit
Koncernen**

2004-12-31 2003-12-31

Beviljad kredit 1 500 000
 Utnyttjad kredit 266 586

Moderbolaget

2004-12-31 2003-12-31

Beviljad kredit 1 500 000 1 500 000
 Utnyttjad kredit 266 586 0

**22 Upplupna kostnader och förutbetalda intäkter
Koncernen**

2004-12-31

Upplupna löner 993 986
 Upplupna semesterlöner 2 250 773
 Upplupna sociala avgifter 1 554 236
 Upplupen löneskatt 339 646
 Övriga upplupna kostnader 371 411
 Förutbetalda intäkter 395 124
5 905 176

Moderbolaget

2004-12-31 2003-12-31

Upplupna löner 661 730 466 790
 Upplupna semesterlöner 2 105 773 1 936 170
 Upplupna sociala avgifter 1 256 117 1 224 825
 Upplupen löneskatt 261 288 244 424
 Övriga upplupna kostnader 204 411 136 991
 Förutbetalda intäkter 395 124 508 024
4 884 443 4 517 224

7

Halmstad Hemservice AB
056543-8883

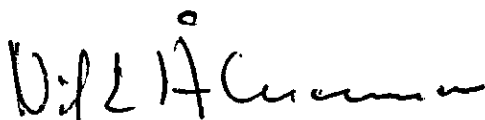
23 Ställda säkerheter
Koncernen

	2004-12-31	2003-12-31
För skulder till kreditinstitut:		
Företagsinteckningar	2 500 000	0
Pant i bankräkning	250 000	0
Pantsatt kapitalförsäkring	120 000	0
	2 870 000	0

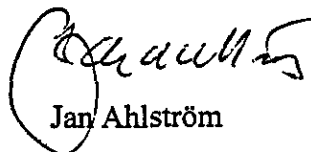
Moderbolaget

	2004-12-31	2003-12-31
För skulder till kreditinstitut:		
Företagsinteckningar	2 500 000	2 500 000
Pant i bankräkning	250 000	0
	2 750 000	2 500 000

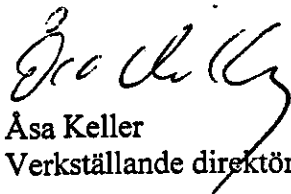
Halmstad 2005-04-15



Nils-Erik Åhmansson
Ordförande



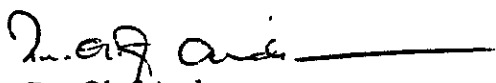
Jan Ahlström



Åsa Keller
Verkställande direktör

Revisorspåteckning

Min revisionsberättelse har avgivits 2005-04-15.



Per-Olof Andersson
Auktoriserad revisor

Revisionsberättelse

Till bolagsstämman i HOMEMAID HEMSERVICE AB

Org nr 556543-8883

Jag har granskat årsredovisningen, koncernredovisningen och bokföringen samt styrelsens och verkställande direktörens förvaltning i HOMEMAID HEMSERVICE AB för år 2004. Det är styrelsen och verkställande direktören som har ansvaret för räkenskapshandlingarna och förvaltningen. Mitt ansvar är att uttala mig om årsredovisningen, koncernredovisningen och förvaltningen på grundval av min revision.

Revisionen har utförts i enlighet med god revisionssed i Sverige. Det innebär att jag planerat och genomfört revisionen för att i rimlig grad försäkra mig om att årsredovisningen och koncernredovisningen inte innehåller väsentliga felaktigheter. En revision innefattar att granska ett urval av underlagen för belopp och annan information i räkenskapshandlingarna. I en revision ingår också att pröva redovisningsprinciperna och styrelsens och verkställande direktörens tillämpning av dem samt att bedöma de betydelsefulla uppskattningar som styrelsen och verkställande direktören gjort när de upprättat årsredovisningen samt att utvärdera den samlade informationen i årsredovisningen och koncernredovisningen. Som underlag för mitt uttalande om ansvarsfrihet har jag granskat väsentliga beslut, åtgärder och förhållanden i bolaget för att kunna bedöma om någon styrelseledamot eller verkställande direktören är ersättningskyldig mot bolaget. Jag har även granskat om någon styrelseledamot eller verkställande direktören på annat sätt har handlat i strid med aktiebolagslagen, årsredovisningslagen eller bolagsordningen. Jag anser att min revision ger mig rimlig grund för mina uttalanden nedan.

Årsredovisningen och koncernredovisningen har upprättats enligt årsredovisningslagen och ger därmed en rättvisande bild av bolagets och koncernens resultat och ställning i enlighet med god redovisningssed i Sverige.

Jag tillstyrker att bolagsstämman fastställer resultaträkningen och balansräkningen för moderbolaget och för koncernen, disponerar vinsten i moderbolaget enligt förslaget i förvaltningsberättelsen och beviljar styrelsens ledamöter och verkställande direktören ansvarsfrihet för räkenskapsåret.

Halmstad den 15 april 2005



Per-Olof Andersson
Auktoriserad revisor