


Årsredovisning
för
TRAVEAS AB (publ)

556739-8143

Räkenskapsåret 2013



Handwritten signature in blue ink, possibly reading "Carlsson".

Styrelsen och verkställande direktören för Traveas AB (publ) får härmed avge årsredovisning för räkenskapsåret 2013.

Förvaltningsberättelse

Bästa aktieägare!

2013 kan betraktas som förändringens år med renodling av verksamheten i stort och framför allt en raffinering av erbjudandet inom Technology. Samtidigt kan vi stolt konstatera att vi omsättningsmässigt växte med 31 % under 2013. Vi nådde inte riktigt hela vägen fram till ett positivt rörelseresultat för helåret, men å andra sidan ligger vårt fokus i första hand på tillväxt och ännu inte på lönsamhet.

Vi har etablerat, organiserat och strukturerat bolaget i två affärsområden: Traveas Media och Traveas Technology. Vi har lagt en ny grafisk profil som ett avstamp på denna uppdelning och förändring. Vi har skapat en plattform för tillväxt i båda dessa verksamheter enligt nedan.

TRAVEAS MEDIA

Traveas Media har haft ett utmanande år bakom sig. Totalt i Sverige har annonsering i fack- och populärpress sjunkit under året med 10 - 12 %. För vår stora uppdragsgivare SGF har nedgången endast varit 4 % vilket vi ser som en bra signal att de som ett intressestyrt media ändå håller sig fortsatt starka på marknaden jämfört med hur andra medier utvecklas. Genom SGF och vår andra uppdragsgivare resebyråkoncernen eTRAVELi har Traveas Media sålt annonser för 33,3 mkr under 2013.


Mot slutet av 2013 fick Traveas Media förtroendet av Norska Golförbundet att ansvara för all mediaförsäljning av deras medier. Det i kombination med att vårt uppdrag på eTraveli fortsätter växa så har vi skapat en grund för 2014 där vi räknar med en bruttoomsättningstillväxt om 20 % till cirka 40 mkr. Traveas media kommer under året att vara ett lönsamt bolag med ett rörelseresultat, EBITDA om ca 1,1 mkr.

Ambitionen är att vi under 2014 skall vinna nya uppdrag som säkerställer en tillväxt inför 2015 om + 20 %.

	2013	Målsättning 2014
Bruttoomsättning*:	33,3 mkr	40,0 mkr (+20 % tillväxt)
Nettointäkter:	7,1 mkr	13,5 mkr (+90 % tillväxt)
Bruttomarginal:	21 %	30 % (40 % tillväxt)
Rörelseresultat, EBITDA:	**	1,1 mkr (8 % EBITDA)

* Bruttoomsättning: Traveas Media hanterar en försäljning för 2013 om 33,3 mkr men endast nettointäkten räknas in i Traveas redovisning.

** Rörelseresultat, EBITDA: eftersom vi inte redovisade rörelseresultatet under 2013 för Traveas Media enskilt så har vi inget jämförbart tal för 2013.



TRAVEAS TECHNOLOGY

Vi gick in i 2013 med viss osäkerhet om mot vilket håll Traveas Technology skulle utvecklas. Vi insåg att vi hade ett antal komponenter/funktioner i plattformen som saknades för att vi fullt ut skulle kunna vara konkurrenskraftiga på en internationell marknad, men vi såg också att om dessa ting skulle falla på plats så skulle vi få bra förutsättningar för att kunna utveckla verksamheten. Med facit i hand kan vi konstatera att vi gjort mycket av det som vi sa att vi skulle göra. Vi har tecknat ett mycket bra teknik- och försäljningspartneravtal med det amerikanska mjukvaruföretaget Cornerstone. Vi har paketerat och profilerat om vårt erbjudande till marknaden till något som vi verkligen tror på och där vi också börjat få starka tecken från kunder att vi ligger rätt till med våra tjänster.



Traveas Technology erbjuder idag molnbaserade tjänster för så kallad "Sales & Marketing Automation". Via plattformen the Ancillarator TM hjälper vi våra kunder att öka försäljningen i befintliga säljkanaler samt driva merförsäljning av kompletterande och relevanta produkter och tjänster via olika digitala kommunikationskanaler såsom e-post, mobil, appar, webb, sociala medier, etc.

Traveas Technologys affärsmodell bygger på löpande och repetitiva transaktionsintäkter. Plattformen är helt skalbar och merkostnaden för varje ny kund är relativt låg, vilket borgar för en framtida mycket god lönsamhet. Därtill har bolaget en del intäkter från startavgifter vid igångsättandet av en ny kund samt konsultintäkter för eventuella specifika kundanpassningar.

Under perioden så har vi lanserat the Ancillarator TM på Travel Technology Show i London samt till ett flertal utvalda Cornerstone-kunder i framför allt England. Under april 2014 kommer vi att lansera the Ancillarator till Cornerstones kunder i USA på deras årliga kundkonferens.

Ledning och styrelse har utarbetat en affärsplan för Traveas Technology där omsättningen som under 2013 har varit relativt blygsam, men där 2014 blir året då Traveas Technology och plattformen the Ancillarator TM ska etablera sig som ett globalt varumärke inom "Sales &

Marketing Automation".


Denna tämligen aggressiva tillväxtplan kräver såklart ett flertal investeringar i personal, försäljning, marknadsföring och kommunikation för att fullt ut lyckas. Följden av det är att 2014 kommer vara ett investeringsår. Enligt plan är sedan ambitionen att redan under 2015 uppnå en betydande omsättning med god lönsamhet. Tack vare den transaktionsbaserade affärsmodellen och skalbarheten i plattformen blir hävstången kraftfull. Alla transaktionsintäkter i den löpande operativa driften är dessutom repetitiva intäkter, månad för månad, vilket borgar för långsiktiga intäkter och lönsamhet.

TRAVEAS

Under 2013 har bolagets likviditet stundtals varit ansträngd. Detta beror framför allt på att vårt uppdrag med Svenska Golfbundet och dess medier är mycket säsongorienterade med sin topp under sommarhalvåret. Framförallt så har bolaget en mycket låg likviditet precis kring årsskiftet. Traveas har ett avtal med SGF samt Ikanobanken som möjliggör att bolaget får belåna fakturor upp till 100 % av genomförda affärer inom Traveas Medias verksamhet. Genom detta så har bolaget möjlighet att styra likviditeten efter behov. Bolaget har också löpande fått checkkredit via Handelsbanken efter behov. Likviditeten kommer stundtals att vara ansträngd även under 2014 av samma anledning.

Då Traveas ledning och styrelse har för avsikt att öka tillväxttakten i Traveas Technology utvärderar ledningen och styrelsen olika möjligheter för att kunna springa snabbare ute på denna globala marknad. Traveas ledning och styrelse utvärderar löpande olika alternativ till att å ena sidan driva rörelsen framåt med egen kassa till att öka tillväxttakten med hjälp av expensionskapital. Traveas ledning har löpande dialog med både institutionella investerare som privata investerargrupper som är intresserade av att investera i Traveas.

Med detta som grund så ser styrelsen och ledningen mycket fram emot 2014.



Väsentliga händelser under räkenskapsåret och efter dess utgång

Traveas Media

Norska Golfförbundet

Norska Golfförbundet väljer Traveas Media till exklusiv mediapartner.

För Traveas innebär affären följande:

1. Intäkter mellan 1,5 - 2 mkr redan under 2014
2. Ansvar för NGFs totala mediaförsäljning med en omsättning på 5,5 - 6,5 mkr/år
3. Avtalet är exklusivt och löper under 2014 till och med 2016, med en möjlighet till förlängning

Traveas Technology

Cornerstone

Traveas inleder globalt samarbete med det amerikanska mjukvarubolaget Cornerstone Information Systems. Cornerstone har mer än 20 års erfarenhet av resebranschen, med fokus på att skapa lösningar som förbättrar lönsamhet och effektivitet hos olika typer av resebyråaktörer. Företaget agerar globalt och har i dagsläget över 450 resebyråkunder runtom i världen. Samarbetet mellan Traveas och Cornerstone utgörs primärt av ett teknologi- och marknadspartnerskap med ömsesidiga affärsmöjligheter.

Traveas har utvecklat två affärsområden - Traveas Media och Traveas Technology

Traveas har under året renodlat verksamheten i två affärsområden, Traveas Media och Traveas Technology samt lanserat en ny grafisk profil.

Flerårsöversikt (tkr)	2013	2012	2011	2010	2009
Nettoomsättning	11 932	9 097	2 880	1 397	580
Resultat efter finansiella poster	-1 074	27	-1 646	-2 964	-3 924
Balansomslutning	5 946	4 397	3 846	2 717	2 172
Soliditet (%)	53	52	57	53	37
Kassalikviditet (%)	137	152	237	182	173

För definitioner av nyckeltal, se Redovisnings- och värderingsprinciper.



Förslag till vinstdisposition


Styrelsen föreslår att till förfogande stående vinstmedel (kronor):

ansamlad förlust	-9 968 444
överkursfond	13 019 168
årets förlust	-1 073 696
	1 977 028
disponeras så att	
i ny räkning överföres	1 977 028

Företagets resultat och ställning i övrigt framgår av efterföljande resultat- och balansräkning samt kassaflödesanalys med tilläggsupplysningar.



RESULTATRÄKNING	Not	Jan-dec 2013	Jan-dec 2012
Nettoomsättning		11 931 569	9 097 416
Aktiverat arbete för egen räkning		1 537 200	1 097 040
Övriga rörelseintäkter		0	100 680
		13 468 769	10 295 136
Rörelsens kostnader			
Systemdrift		-1 957 565	-781 919
Övriga externa kostnader	1	-2 551 675	-2 089 063
Personalkostnader	2	-9 062 045	-7 044 246
Avskrivningar och nedskrivningar av materiella och immateriella anläggningstillgångar	3	-792 621	-297 568
		-14 363 906	-10 212 796
Rörelseresultat		-895 137	82 340
Resultat från finansiella poster			
Övriga ränteintäkter och liknande resultatposter		185	11 376
Räntekostnader och liknande resultatposter		-178 744	-66 915
		-178 559	-55 539
Resultat efter finansiella poster		-1 073 696	26 801
Resultat före skatt		-1 073 696	26 801
Årets resultat		-1 073 696	26 801



BALANSRÄKNING	Not	2013-12-31	2012-12-31
---------------	-----	------------	------------

TILLGÅNGAR

Anläggningstillgångar

Immateriella anläggningstillgångar

Balanserade utgifter för forsknings- och utvecklingsarbeten och liknande arbeten	4	2 371 138	1 626 023
--	---	-----------	-----------

Materiella anläggningstillgångar

Inventarier, verktyg och installationer	5	0	536
---	---	---	-----

Summa anläggningstillgångar		2 371 138	1 626 559
------------------------------------	--	------------------	------------------

Omsättningstillgångar

Kortfristiga fordringar

Kundfordringar		773 467	388 292
----------------	--	---------	---------

Övriga fordringar		93 750	75 320
-------------------	--	--------	--------

Förutbetalda kostnader och upplupna intäkter		2 694 351	2 188 781
--	--	-----------	-----------

		3 561 568	2 652 393
--	--	------------------	------------------

Kassa och bank

		13 347	117 581
--	--	--------	---------

Summa omsättningstillgångar		3 574 915	2 769 974
------------------------------------	--	------------------	------------------


SUMMA TILLGÅNGAR		5 946 053	4 396 533
-------------------------	--	------------------	------------------



BALANSRÄKNING	Not	2013-12-31	2012-12-31
EGET KAPITAL OCH SKULDER			
Eget kapital	6		
<i>Bundet eget kapital</i>			
Aktiekapital		1 165 188	1 061 766
<i>Fritt eget kapital</i>			
Överkursfond		13 019 168	11 183 413
Balanserad vinst eller förlust		-9 968 444	-9 995 244
Årets resultat		-1 073 696	26 801
		1 977 028	1 214 970
Summa eget kapital		3 142 216	2 276 736
Långfristiga skulder	7		
Skulder till kreditinstitut		188 446	296 301
Kortfristiga skulder			
Checkräkningskredit	8	471 382	0
Skulder till kreditinstitut		108 000	111 109
Leverantörsskulder		843 679	390 789
Övriga skulder		676 125	668 457
Upplupna kostnader och förutbetalda intäkter		516 205	653 141
Summa kortfristiga skulder		2 615 391	1 823 496
SUMMA EGET KAPITAL OCH SKULDER		5 946 053	4 396 533
Ställda säkerheter			
<i>För egna skulder och avsättningar</i>			
Företagsinteckningar		750 000	500 000
		750 000	500 000
Ansvarsförbindelser		Inga	Inga



KASSAFLÖDESANALYS	Not	Jan-dec 2013	Jan-dec 2012
Den löpande verksamheten			
Resultat efter finansiella poster		-1 073 696	26 801
Justeringar för poster som inte ingår i kassaflödet		792 621	297 568
Kassaflöde från den löpande verksamheten före förändring av rörelsekapital		-281 075	324 369
Kassaflöde från förändring av rörelsekapitalet			
Förändring av kundfordringar		-385 175	-272 962
Förändring av kortfristiga fordringar		-524 000	-1 964 564
Förändring av leverantörsskulder		452 890	23 136
Förändring av kortfristiga skulder		339 004	523 913
Kassaflöde från den löpande verksamheten		-398 356	-1 366 108
Investeringsverksamheten			
Investeringar i immateriella anläggningstillgångar		-1 537 200	-1 097 040
Finansieringsverksamheten			
Nyemission		1 939 177	69 098
Upptagna lån		-107 855	-92 591
Kassaflöde från finansieringsverksamheten		1 831 322	-23 493
Årets kassaflöde		-104 234	-2 486 641
Likvida medel vid årets början			
Likvida medel vid årets början		117 581	2 604 223
Likvida medel vid årets slut		13 347	117 582



Tilläggsupplysningar

Redovisnings- och värderingsprinciper

Allmänna upplysningar

Årsredovisningen har upprättats enligt årsredovisningslagen och Bokföringsnämndens allmänna råd.

Företaget har valt att inte utnyttja möjligheten att tillämpa förenklingsreglerna i BFNAR 2008:1 Årsredovisning i mindre aktiebolag (K2) samt BFNAR 2012:1 Årsredovisning och koncernredovisning (K3).

Fordringar har upptagits till de belopp varmed de beräknas inflyta.

Övriga tillgångar och skulder har upptagits till anskaffningsvärden där inget annat anges.

Redovisningsprinciperna är oförändrade jämfört med föregående år med undantag för redovisning av upplupna provisionsintäkter.

Intäktsredovisning

Inkomsten redovisas till verkligt värde av vad företaget fått eller kommer att få. Det innebär att företaget redovisar inkomsten till nominellt värde (fakturabelopp) om företaget får ersättning i likvida medel direkt vid leveransen. Avdrag görs för lämnade rabatter.


Företaget vinstavräknar utförda tjänsteuppdrag på löpande räkning i den takt arbetet utförs, i enlighet med huvudregeln i BFNAR 2003:3. Pågående, ej fakturerade tjänsteuppdrag, tas i balansräkningen upp till det beräknade faktureringsvärdet av utfört arbete och redovisas i posten övriga fordringar.

Under räkenskapsåret har bolaget förändrat principen kring redovisning av upplupna provisionsintäkter. I samband med annonsförsäljning erhåller bolaget provisionsintäkter först vid fakturering och betalning av sålda annonser. I samband med bokslutet redovisas upplupna provisionsintäkter utifrån sålda annonser. I föregående års bokslut gjordes en reservering om 25 % för att täcka eventuella avbokade annonser och kundförluster hos uppdragsgivaren. Mot bakgrund av utfallet under 2013 erhåller bolaget numera 100 % av provisionsintäkten varför någon reservering om 25 % inte sker.

Anläggningstillgångar

Immateriella och materiella anläggningstillgångar redovisas till anskaffningsvärde minskat med ackumulerade avskrivningar enligt plan och eventuella nedskrivningar.

Avskrivning sker linjärt över den förväntade nyttjandeperioden med hänsyn till väsentligt restvärde. Följande avskrivningsprocent tillämpas: 20 %.



Nyckeltalsdefinitioner

Nettoomsättning

Rörelsens huvudintäkter, fakturerade kostnader, sidointäkter samt intäktskorrigeringar.

Resultat efter finansiella poster

Resultat efter finansiella intäkter och kostnader, men före extraordinära intäkter och kostnader.

Balansomslutning


Företagets samlade tillgångar.

Soliditet (%)

Justerat eget kapital (eget kapital och obeskattade reserver med avdrag för uppskjuten skatt) i procent av balansomslutning.

Kassalikviditet (%)

Omsättningstillgångar exklusive lager och pågående arbeten i procent av kortfristiga skulder.



Noter

Not 1 Närstående bolag

	2013	2012
Inköp från närstående bolag	247 500	53 000
	247 500	53 000

Corporate Core Pilots AB under 2012 avseende varumärkesarbete för Traveas Media och Traveas Tech. Hubbster AB under 2013 avseende varumärkeskonsult. Debiterat på marknadsmässiga grunder.

Not 2 Anställda och personalkostnader

	2013	2012
Medelantalet anställda		
Kvinnor	5	3
Män	7	8
	12	11

Löner och andra ersättningar

Styrelse och verkställande direktör	899 600	711 000
Tantiem och liknande ersättning till styrelse och verkställande direktör	0	0
Övriga anställda	4 749 504	3 989 879
	5 649 104	4 700 879

Sociala kostnader

Pensionskostnader för styrelse och verkställande direktör	150 444	87 243
Pensionskostnader för övriga anställda	567 349	483 288
Övriga sociala avgifter enligt lag och avtal	2 548 083	1 614 266
	3 265 876	2 184 797

Totala löner, ersättningar, sociala kostnader och pensionskostnader

	8 914 980	6 885 676
--	------------------	------------------



Not 3 Avskrivningar och nedskrivningar

Anläggningstillgångar skrivs av enligt plan över den förväntade nyttjandeperioden med hänsyn till väsentligt restvärde. Följande avskrivningsprocent tillämpas:

Immateriella anläggningstillgångar

Balanserade utgifter 20%


Materiella anläggningstillgångar

Inventarier och verktyg 20%

Not 4 Balanserade utgifter för forsknings- och utvecklingsarbeten och liknande arbeten

Utvecklingskostnaderna avser framtagande av produkten the Ancillarator.

	2013-12-31	2012-12-31
Ingående anskaffningsvärden	2 541 344	1 444 304
Inköp	1 537 200	1 097 040
Utgående ackumulerade anskaffningsvärden	4 078 544	2 541 344
Ingående avskrivningar	-915 321	-625 861
Årets avskrivningar	-792 085	-289 460
Utgående ackumulerade avskrivningar	-1 707 406	-915 321
Utgående redovisat värde	2 371 138	1 626 023



Not 5 Inventarier, verktyg och installationer

	2013-12-31	2012-12-31
Ingående anskaffningsvärden	42 556	42 556
Utgående ackumulerade anskaffningsvärden	42 556	42 556
Ingående avskrivningar	-42 020	-33 912
Årets avskrivningar	-536	-8 108
Utgående ackumulerade avskrivningar	-42 556	-42 020
Utgående redovisat värde	0	536

Not 6 Förändring av eget kapital

Antal aktier: 29 129 707

	Aktie- kapital	Ej reg. aktiekapital	Överkurs- fond	Balanserat resultat	Årets resultat
Belopp vid årets ingång	1 061 766	0	11 183 413	-9 995 244	26 801
Nyemission	103 422		1 835 755		
Disposition enligt beslut av årets årsstämma:				26 801	-26 801
Årets resultat					-1 073 696
Belopp vid årets utgång	1 165 188	0	13 019 168	-9 968 443	-1 073 696

Den 27/5 2010 beslutade årsstämman att utge 6 032 456 teckningsoptioner (TO2 A) berättigade till teckning av högst 6 032 456 aktier med serie A i bolaget. Teckning kan ske till och med den 30 juni 2013. Teckningskursen per aktie är 0,75 kr Vid fullt utnyttjande innebär det en utspädning om 10 %. Under året har teckning skett av 2 585 550 aktier. Den 23/5 2012 beslutade årsstämman att införa ett incitamentsprogram vilket betyder tilldelning av 2 600 000 teckningsoptioner till ledning och nyckelanställda. Tilldelning av teckningsoptioner kan ske till och med årsstämman 2013. Varje teckningsoption ger rätt att under tiden from 1/7 2014 tom 31/12 2014 teckna en aktie i bolaget. Teckningskursen skall uppgå till 150% av den genomsnittliga volymviktade betalkursen för bolagets aktie under perioden 24/5 2012 - 24/6 2012. Per dagens datum har inga teckningsoptioner tecknats. Vid fullt utnyttjande innebär det en utspädning om 7%. Den 24/4 2013 beslutade årsstämman att införa ett incitamentsprogram vilket betyder tilldelning av 2 600 000 optioner till ledning och nyckelanställda. Tilldelning av teckningsoptioner kan ske till och med årsstämman 2014. Varje teckningsoption ger rätt att under tiden från 1/7 2015 t.o.m. 31/12 2015 teckna en ny aktie i bolaget. Teckningskursen skall uppgå till 150 % procent av den genomsnittliga

volymviktade betalkursen för bolagets aktie under vald period av styrelsen. Per dagens datum har inga teckningsoptioner tecknats. Vid fullt utnyttjande innebär det en utspädning om 8 %. Antal aktier vid årets början var 26 544 138 st (kvotvärde 0,04 kr) som ökades med 2 585 569 genom nyemission. Vid årets slut uppgick antal aktier till 29 129 707 st (kvotvärde 0,04 kr).

Not 7 Långfristiga skulder

Kortfristig del av Innovationslånet 108 000 kr (111 109 kr) är redovisat under rubriken "Skulder till kreditinstitut".

	2013-12-31	2012-12-31
Förfaller senare än ett år men inom fem år efter balansdagen		
Innovationslån	188 446	296 301
	188 446	296 301

Not 8 Checkräkningskredit

	2013-12-31	2012-12-31
Beviljat belopp på checkräkningskredit uppgår till	650 000	0
Utnyttjad kredit uppgår till	471 382	



Stockholm den 11 april 2014



Jan Lindgren
Ordförande



Jan Bruneheim



Gustaf Karling
Verkställande direktör



Jack Melcher-Claësson


Min revisionsberättelse avviker från standardutformningen och har lämnats

11/4 2014



Malin Evesäter

Malin Evesäter
Auktoriserad revisor



traveas
media



traveas



traveas
technology

REVISIONSBERÄTTELSE

Till årsstämman i Traveas AB (publ)

Org.nr. 556739-8143

Rapport om årsredovisningen

Jag har utfört en revision av årsredovisningen för Traveas AB (publ) för år 2013.

Styrelsens och verkställande direktörens ansvar för årsredovisningen

Det är styrelsen och verkställande direktören som har ansvaret för att upprätta en årsredovisning som ger en rättvisande bild enligt årsredovisningslagen och för den interna kontroll som styrelsen och verkställande direktören bedömer är nödvändig för att upprätta en årsredovisning som inte innehåller väsentliga felaktigheter, vare sig dessa beror på oegentligheter eller på fel.

Revisorns ansvar

Mitt ansvar är att uttala mig om årsredovisningen på grundval av min revision. Jag har utfört revisionen enligt International Standards on Auditing och god revisionssed i Sverige. Dessa standarder kräver att jag följer yrkesetiska krav samt planerar och utför revisionen för att uppnå rimlig säkerhet att årsredovisningen inte innehåller väsentliga felaktigheter.

En revision innefattar att genom olika åtgärder inhämta revisionsbevis om belopp och annan information i årsredovisningen. Revisorn väljer vilka åtgärder som ska utföras, bland annat genom att bedöma riskerna för väsentliga felaktigheter i årsredovisningen, vare sig dessa beror på oegentligheter eller på fel. Vid denna riskbedömning beaktar revisorn de delar av den interna kontrollen som är relevanta för hur bolaget upprättar årsredovisningen för att ge en rättvisande bild i syfte att utforma granskningsåtgärder som är ändamålsenliga med hänsyn till omständigheterna, men inte i syfte att göra ett uttalande om effektiviteten i bolagets interna kontroll. En revision innefattar också en utvärdering av ändamålsenligheten i de redovisningsprinciper som har använts och av rimligheten i styrelsens och verkställande direktörens uppskattningar i redovisningen, liksom en utvärdering av den övergripande presentationen i årsredovisningen.

Jag anser att de revisionsbevis jag har inhämtat är tillräckliga och ändamålsenliga som grund för mina uttalanden.

Uttalanden

Enligt min uppfattning har årsredovisningen upprättats i enlighet med årsredovisningslagen och ger en i alla väsentliga avseenden rättvisande bild av Traveas AB (publ)s finansiella ställning per den 31 december 2013 och av dess finansiella resultat och kassaflöden för året enligt årsredovisningslagen. Förvaltningsberättelsen är förenlig med årsredovisningens övriga delar.

Jag tillstyrker därför att årsstämman fastställer resultaträkningen och balansräkningen.

Rapport om andra krav enligt lagar och andra författningar

Utöver min revision av årsredovisningen har jag även utfört en revision av förslaget till dispositioner beträffande bolagets vinst eller förlust samt styrelsens och verkställande direktörens förvaltning för Traveas AB (publ) för år 2013.

Styrelsens och verkställande direktörens ansvar

Det är styrelsen som har ansvaret för förslaget till dispositioner beträffande bolagets vinst eller förlust, och det är styrelsen och verkställande direktören som har ansvaret för förvaltningen enligt aktiebolagslagen.

Revisorns ansvar

Mitt ansvar är att med rimlig säkerhet uttala mig om förslaget till dispositioner beträffande bolagets vinst eller förlust och om förvaltningen på grundval av min revision. Jag har utfört revisionen enligt god revisionssed i Sverige.

Som underlag för mitt uttalande om styrelsens förslag till dispositioner beträffande bolagets vinst eller förlust har jag granskat om förslaget är förenligt med aktiebolagslagen.

Som underlag för mitt uttalande om ansvarsfrihet har jag utöver min revision av årsredovisningen granskat väsentliga beslut, åtgärder och förhållanden i bolaget för att kunna bedöma om någon styrelseledamot eller verkställande direktören är ersättningsskyldig mot bolaget. Jag har även granskat om någon styrelseledamot eller verkställande direktören på annat sätt har handlat i strid med aktiebolagslagen, årsredovisningslagen eller bolagsordningen.

Jag anser att de revisionsbevis jag har inhämtat är tillräckliga och ändamålsenliga som grund för mina uttalanden.

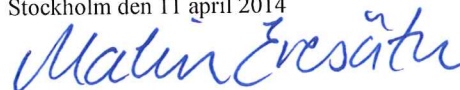
Uttalanden

Jag tillstyrker att årsstämman disponerar vinsten enligt förslaget i förvaltningsberättelsen och beviljar styrelsens ledamöter och verkställande direktören ansvarsfrihet för räkenskapsåret.

Anmärkning

Bolaget har under räkenskapsåret inte i rätt tid betalat avdragen skatt, sociala avgifter eller mervärdesskatt.

Stockholm den 11 april 2014



Malin Evesäter

Auktoriserad revisor