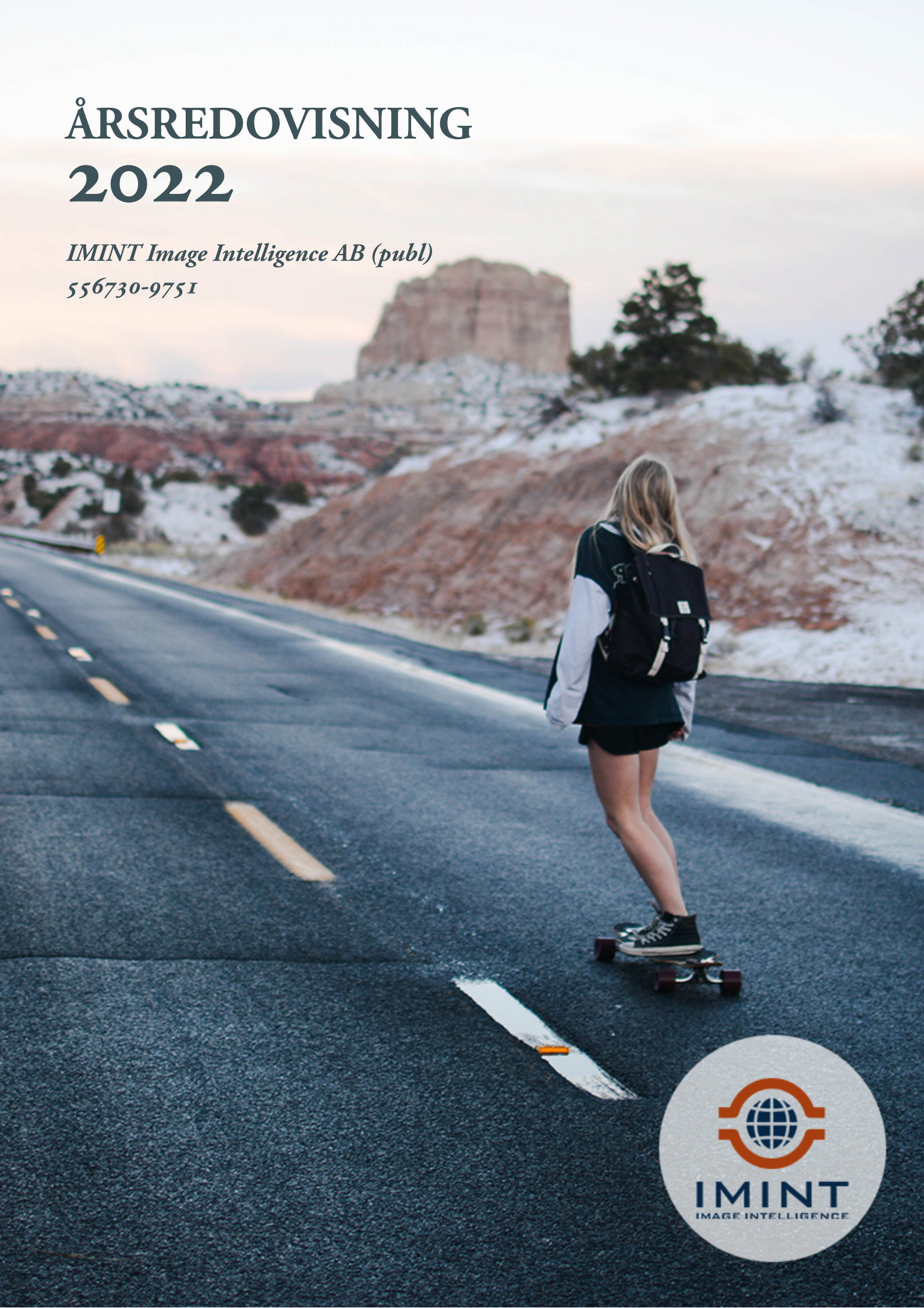
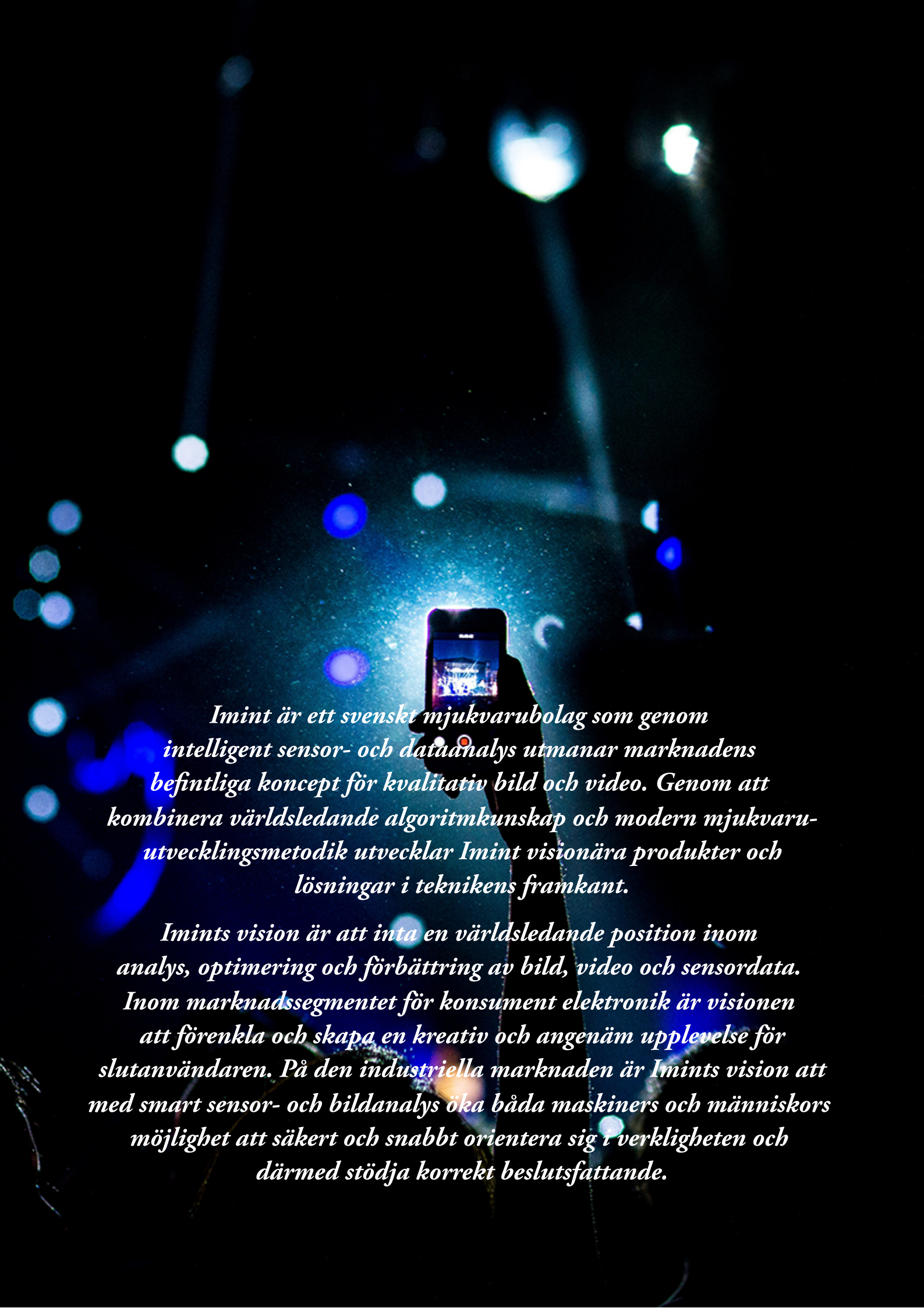


ÅRSREDOVISNING 2022

IMINT Image Intelligence AB (publ)

556730-9751



A hand holding a smartphone is the central focus, set against a dark background filled with blue bokeh lights and a bright light source. The phone's screen displays a colorful image. The overall atmosphere is futuristic and high-tech.

Imint är ett svenskt mjukvarubolag som genom intelligent sensor- och dataanalys utmanar marknadens befintliga koncept för kvalitativ bild och video. Genom att kombinera världsledande algoritmkunskap och modern mjukvaruutvecklingsmetodik utvecklar Imint visionära produkter och lösningar i teknikens framkant.

Imints vision är att inta en världsledande position inom analys, optimering och förbättring av bild, video och sensordata. Inom marknadssegmentet för konsument elektronik är visionen att förenkla och skapa en kreativ och angenäm upplevelse för slutanvändaren. På den industriella marknaden är Imints vision att med smart sensor- och bildanalys öka både maskiners och människors möjlighet att säkert och snabbt orientera sig i verkligheten och därmed stödja korrekt beslutsfattande.

INNEHÅLL

VD har ordet	4
Verksamhet	6
Imints utveckling	8
Förvaltningsberättelse	10
Väsentliga risker och osäkerhetsfaktorer	13
Resultaträkning	17
Balansräkning	18
Kassaflödesanalys	19
Förändringar i eget kapital	20
Noter	21
Nyckeltalsdefinitioner	28
Styrelsens försäkran	29
Revisionsberättelse	30
Styrelse och ledning	32
Årsstämma	36

VD har ordet



Tillväxt trots vikande huvudmarknad

Imints huvudmarknad, som är videoförbättring för Android-smartphones, hade ett historiskt svagt år, med en nedgång med cirka 12% från 2021, som även det var ett svagt år. Trots marknadens försvagning lyckades vi öka vår omsättning något, med 1,5% till drygt 64 mkr. Nedgången för de stora kinesiska tillverkarna var ännu kraftigare. Det är tydligt att recessionen påverkar konsumenters investeringsvilja i sällanköpsprodukter på en global nivå, och marknadsläget försämrades succesivt under året. Det avslutande fjärde kvartalet har historiskt sett varit det starkaste kvartalet, men den trenden bröts under 2022. Den vikande smartphonemarknaden försämrade lönsamheten något, med ett årsresultat om 13,8 mkr (18,8 mkr). Även 2022 var ett år med starka positiva fria kassaflöden om 13,1 mkr, och året stängdes med en kassa på 78 mkr (59,9 Mkr).

Accelererad transformation

Inför 2022 fanns förhoppningar om en rekyll och återhämtning inom konsumentelektronikmarkanden. De stora amerikanska techbolagen gjorde stora investeringar för att vara väl positionerade inför ett kommande "metaverse". Krigsutbrott, kvardröjande covid-restriktioner i Kina, och de makroekonomiska svallvågorna av ett förändrat världsläge, gjorde dock att 2022 succesivt präglades av pessimism. För Imints del innebar det att vi ytterligare accelererade affärsutvecklingsarbetet för mer industriella marknader, som inte på samma sätt präglas av den ryckighet och kortsiktighet som färgar konsumentmarknader. Under fjärde kvartalet 2022 lade vi grunden för det som nu är ett mer självständigt affärsområde – Professional – där våra produkter och lösningar vänder sig till kunder med professionella användare.

Att etablera detta affärsområde är en investeringsresa på flera år, och mot slutet av 2022 viktade vi i steg om våra investeringar och kostnader för att bygga det nya. Vårt affärsområde för konsumentelektronik, med smartphones som huvudmarknad, ingår nu i det nya affärsområdet Consumer.

Våra kunder är våra främsta investerare i framtiden

Vår motståndskraft inom Consumer har varit stor under de utsträckta pandemiåren, då "business as usual" fick omdefinieras. Vi hade innan covid19-utbrottet redan etablerat de viktigaste kundrelationerna, och övergången till digitalt samarbete på projektnivå gick därför oväntat bra. Med stora asiatiska konkurrenter, tog det faktiskt bort lite av deras hemmaplans-fördelar. Jag har dock i tidigare kommunikation flaggat för en risk på längre sikt, när paus från fysiska möten blir för lång. Vi såg lite av den effekten under andra halvåret 2022, när våra stora kunder behövde genomföra besparingsprogram för att kompensera för vikande försäljning. Å andra sidan ser vi motsatsen nu under 2023, när resor till våra kunder återigen är möjligt. Vi har genomfört ett stort antal kundmöten, och på plats hos kund kunnat visa upp nya produktidéer. Vi ser ett förnyat intresse, så vår bild av Consumer på lite längre sikt är mer försiktigt optimistisk än under 2022. Vårt mål står fast – Consumer ska fortsatt vara ett starkt lönsamt affärsområde, och kommande kassaflöden, liksom tidigare positiva kassaflöden från Consumer, ska vara vår huvudsakliga finansieringskälla i de investeringar vi nu tar i Professional.

När videokvalitet och anpassade funktioner blir verksamhetskritiskt

Under framförallt andra halvan 2022 intensifierades arbetet med att skapa vårt nya affärsområde, Professional. Med lärdomar från tidigare års erfarenhet, ville vi skapa både fokus och autonomi för Professional, eftersom det handlar om nybyggnad och med långa säljcykler. Under året genomfördes ett stort antal möten – inte bara med kunder och prospekter, utan även med andra aktörer inom ekosystemen, och inte minst med slutanvändare av tekniken. Utifrån vår befintliga produktportfölj och vår expertis, började vi lägga pusslet om var Imint kan leverera verklig affärskritisk nytta, och ta slutanvändarnas "pain points" på allvar. Det arbetet har medfört optimism, och vi ser växande industriella marknader där vi kan möta både stora och växande behov av förbättrad videokvalitet och anpassade videofunktioner för professionella användare.

Succesivt som produktkoncept, värde och betalningspotential har validerats, resurssätter vi Professional med både utvecklings- och försäljningsexpertis. Stegvis överfördes personal från Consumer till Professional, och den omfördelningen fortsätter nu under 2023. Den relativt nya och ännu omogna marknadsvertikalen för "remote assistance", har med rätt mjukvarustöd potential att bli en bred marknad med god tillväxt. Många industrivertikaler där expertguidning på distans via video har antingen redan etablerats, eller visar stor öppenhet, för prenumerationsmodeller. Detta gör denna marknad extra strategiskt intressant för oss. Därtill är våra intressen här i stor överensstämmelse med de ledande tillverkarna av utrustning, som också önskar övergå mer och mer till prenumerationsmodeller. Mjukvara, och möjlighet att fältuppdatera utrustning med nya mjukvarufunktioner, är därmed en perfekt morot för att få slutkunderna att övergå till SaaS-modeller. I takt med att denna marknad har kartlagts och samtalen med tidiga kunder går över i affärsförhandlingsfas, tar vi oss an nästa marknadsvertikal, inom säkerhet och övervakning, där kroppsburna kameror är en utmärkt dörröppningsprodukt, eftersom vi har befintliga produkter som med små anpassningar gör stor nytta. Det är värt att påminna om tålamod, de affärs- och produktlivscyklerna som gäller inom mer industriella segment är som regel mycket längre än inom konsumentelektronik. På sikt kommer dock denna tröghet utgöra en strategisk fördel för oss.

Tillbaka till våra rötter

Det är extra tilltalande att vi genom införandet av det nya affärsområdet Professional på sätt och vis sluter cirkeln och återvänder till Imints rötter, och den ursprungliga visionen som bolagets grundare Harald Klomp och Jakob Sandström hade vid bolagsbildningen 2007 – att genom smart videoprocessning ge bättre tidskritiskt beslutsstöd i verksamheter där stora värden står på spel. Då för femton år sedan låg fokus på video från obemannade luftfarkoster (UAV/UAS), och Imints första produkter gav bättre både kontext och videokvalitet för de svåra beslut framförallt militär personal behövde fatta på marken. När vi idag återvänder till den visionen och vill ge professionella användare bästa möjliga verktyg för att stärka både säkerhet och effektivitet i de uppdrag som utförs – som till exempel att låta sjukvårdspersonal på en akutmottagning "följa med" ut till olycksplatser genom kameror på ambulanssjukvårdarna kunna guida dem – gör vi det från en helt annan styrkeposition vad gäller vår tekniks möjligheter och vår mognad som bolag att bedriva framgångsrika globala affärer.

Finansiella mål för 2025

I samband med att vi presenterade vår kvartalsrapport för tredje kvartalet 2022, offentliggjorde vi inte bara vår uppdelning i två affärsområden, utan vi meddelade också långsiktiga finansiella mål som sträckte sig till 2025. Affärsområdet Consumer ska drivas med hög lönsamhet, och långsiktigt och uthålligt under åren 2023 -2025 ha en EBIT-marginal om minst 30%. Professional byggs för långsiktig stark tillväxt och nya mer hållbara affärsmodeller, och med målsättningen att vid utgången av 2025 utgöra hälften av Imints intäkter, och då också uppvisa stark lönsamhet med en EBIT-marginal om minst 30%.

Innovation, transformation och "celebration"

Den 19 april 2023 belönades vi med innovaionspriset på Uppsalas Företagsgala, och den 25 april hedrar Uppsala universitet oss med priset för innovation- och entreprenörskap. En möjlig förklaring till att vi får motta dessa hedrande utmärkelser är vår förmåga att med hög innovationstakt transformera bolaget för att nå tillväxt och omsätta potential till värde. Ett konkret exempel är den första stora transformation vi gjorde runt 2013-2015, då vi riktade om verksamheten mot smartphonemarkanden. Det är inte en stor ursprungsinnovation som ligger bakom våra framgångar, utan snarare vår kultur av daglig innovation, kreativitet och nytänkande. Tio år efter vi inledde den första stora transformationen, är det nu dags för vår andra, som sker genom affärsområdet Professional. Transformation innebär alltid ett visst mått av frustration och friktion, men när vi möter det med mod och passion så kommer vi att lyckas. Igen.

Uppsala i april 2023

Andreas Lifvendahl, vd

Verksamhet

Affärsidé

Imint är ett svenskt mjukvarubolag som genom intelligent sensor-, data- och bildanalys utmanar marknadens befintliga koncept för kvalitativ bild och video. Genom att kombinera världsledande algoritmkunskap och modern mjukvaruutvecklingsmetodik utvecklar Imint visionära produkter och lösningar i teknikens framkant. Imints passion att utveckla smarta och effektiva produkter, lösningar och tjänster skapar mervärde åt konsument- och industrimarknaden. Med samma teknologiplattform kan Imint på ett skalbart sätt anpassa lösningar för de krav som både konsumenter och professionella användare ställer på video.

Vision

Imints vision är att inta en världsledande position inom analys, optimering och förbättring av bild, video och sensordata. Inom marknadssegmentet för konsumentelektronik är visionen att förenkla och skapa en kreativ och angenäm upplevelse för slutanvändare som filmskapare. På den professionella marknaden är Imints vision att med smart sensor- och bildanalys öka både maskiners och människors möjlighet att säkert och snabbt orientera sig och därmed stödja korrekt beslutsfattande.

Marknad

Consumer

Mobil video är fortsatt under stark tillväxt. Det handlar om hur mobiltelefonen som vi ständigt bär med oss blir en allt bättre videokamera samt hur vi alltmer vill konsumera video i mobila enheter. Framtiden kan också innebära nya konsumentelektronikprodukter som har kamera och video som bärande funktioner, till exempel smarta klockor och glasögon. Framför allt är det digital- och sociala media som kopplar ihop en snabbt växande volym av video med en lika snabbt växande marknad för mobilt videotittande. Med denna utveckling suddas gränsen gradvis ut mellan professionell och användargenererat videoinnehåll. Utvecklingen ställer mycket på ända, och nästa stora transformation kan komma med ett Metaverse. Här finns fortfarande utrymme för spekulation kring vad det kan innebära, men att kameror och video blir centrala delar för att brygga en verklig och en virtuell värld bedöms som mycket sannolikt. Vi ser långsiktigt intressanta affärsmöjligheter i och med denna tillväxt och möjliga framtida transformation.

Konsumenter, det vill säga människors, inre drivkraft att vara kreativa, skapa, och berätta historier om oss själva och den värld vi lever i är i det närmaste evig. Med ny teknik öppnas ständigt nya möjligheter att skapa attraktivt innehåll. Inte minst utvecklingen inom AI skapar snabbt nya möjligheter för kreativt samarbete mellan människa och maskin. Bolagets verksamhet inom affärsområde Consumer är idag huvudsakligen fokuserad på att nå ut till marknaden för smartphones. De senaste två åren har vi sett en mognad, och under 2022 konstaterades fallande smartphonevolym, även om det finns stora geografiska skillnader. Industrin har mognat och telefonerna blir alltmer lika, både till form och prestanda. Kameran och videolösningar blir därmed en allt viktigare komponent för smartphonetillverkarna att differentiera sitt erbjudande mot slutkunden. I takt med att kamerasystemen för mobila enheter de senaste åren blivit bättre, har mobiltelefoner i princip ersatt kompaktkameror för vardagsfotografi. Konsumenter upplever dock svårigheter att få till bra videofilm, då utmaningarna för en amatör är mycket större än för stillbildsfotografi. Vi ser hur fokus hos smartphoneindustrin succesivt flyttas från stillbilder till video och Imint är väl positionerade för att utnyttja denna trend. Styrkan i denna trend förstärks av externa drivkrafter, som den stadigt ökade betydelsen av video i sociala medier liksom för kapacitetsutbyggnad i mobila nätverk.

Professional

Vi tror att kameran inom några år kommer vara allestädes och finnas med som en viktig komponent i en rad nya applikationer där experter i sina yrkesroller använder video för att bättre och säkrare lösa svåra uppgifter, samt inom datorseende med industriella tillämpningar. Vi förutser stark tillväxt inom områden som "Remote Assist" och säkerhet- och övervakning. En övervägande andel av jordens yrkesarbetare har inte skrivbordsjobb, utan återfinns på industrigolv, i jordbruk, i lagerlokaler och i transporter. Den digitala revolutionen har ännu inte fullt ut nått ut till dessa yrkesgrupper, och med hjälp av till exempel smarta glasögon kan dessa yrkespersoner nu få både utbildning, utbilda andra, och få guidning av experter att utföra svåra uppdrag. Covid-pandemin satte extra strålkastarljus på den kritiska nytta denna teknik kan medföra, då det var omöjligt att skicka rätt expert till den plats där expertisen behövdes. På längre sikt ser vi ett allt större behov av "smarta kameror", till exempel inom fordonsindustrin, inom medicin- och hälsa, eller kameran som central sensor i lösningar för sakernas internet.

Som en del i denna trend ser vi också en gradvis utsuddning av gränserna mellan olika typer av sensorer, sjunkande priser, och introduktion av nya typer av sensorer förutom kameror. Gemensamt är möjligheten för maskiner att förstå omvärlden, och utmaningen är att göra den ackumulerade och enorma mängden data begriplig, nyttig, och beslutsstödjande för människor.

Erbjudande

På den mycket konkurrensutsatta marknaden för smartphones har Imint under varumärket Vidhance valt att ha ett tydligt fokus på video och användarens upplevelse av videoinspelning samt utnyttja de ständiga förbättringarna av kamerans hårdvara. Detta innebär att Vidhance genom sofistikerade mjukvarualgoritmer löser de problem som hårdvaran inte klarar av, vilket genererar ett slutresultat av i världsklass.

Samtidigt som fler funktioner inom produktfamiljen har utvecklats och lanserats, kvarstår videostabilisering som vår nyckelprodukt. Videostabilisering är en funktion som är känd hos kunderna, och med goda möjligheter att utvärdera prestandan hos Vidhance mot våra branschkollegor. Produkten har därför utökats med tilläggsfunktioner som förbättrar videokvaliteten, och den ledande positionen har befasts. Tester mot etablerade branschledare inom smartphone-videografi, som Apple's Iphone och Google's Pixel visar Vidhance tätposition.

Vi förutsätter att den snabba tekniska utvecklingen fortsätter, inte minst inom den underliggande hårdvaran, såsom processor- och kameramoduler. Det möjliggör bättre och skarpare fotografering och nya innovativa lösningar för video. Även på mjukvarusidan sker mycket utveckling, med olika typer av bildförbättringsfunktioner, baserade både på traditionella algoritmer och nu även alltmer algoritmer baserade på artificiell intelligens (AI).

Historiskt har Imint i första hand adresserat smartphones i flaggskepps-segmenten, då dessa haft den nödvändiga prestandan för ett kvalitativt resultat, men succesivt har vi breddat erbjudandet även till övriga segment för mobiltelefoner när de nu fått tillräcklig kapacitet i sin hårdvara. Vi ser nu hur även telefonerna i mellansegmenten och även i lågprissegmenten får en allt bättre prestanda, samtidigt som vi själva hårt optimerat Vidhance-plattformen, vilket gör att även dessa telefoner blir möjliga för oss att nå med vår mjukvara.

Imint har en affärsmodell där produktfamiljen Vidhance och tillhörande tjänster och support i huvudsak säljs direkt till smartphonetillverkare utan några mellanhänder. Affärsmodellen för smartphonetillverkare bygger framför allt på licensavgifter för rätt att sälja telefoner med Vidhance-mjukvara inbyggd, men även på projektavgifter och avgifter för underhåll och support.

Detta är en etablerad modell mellan tillverkarna och dess leverantörer.

Kunder

Consumer - Imint har på kort tid lyckats inta en ledande position för videostabilisering för smartphones med några av världens största tillverkare som kunder. Bolag som Xiaomi, Vivo, Asus, Nokia, Motorola, Sharp och Fujitsu förlitar sig på Vidhance.

Professional – Detta affärsområde är nytt och under uppbyggnad, men vi har redan etablerade affärer med några av de ledande i branschen för huvudburna kameror och smarta glasögon, som till exempel amerikanska RealWear. Vi accelererar nu både affärsutvecklings- och försäljningsarbetet. Inledningsvis ligger vårt fokus på marknader för "remote assist" och säkerhet & övervakning, där till exempel kroppsburna kameror utgör en växande marknad med behov av vår mjukvara. Vi undersöker också tillämpningar inom digital hälsa och medicin. Inom dessa marknader är det mer vanligt att se andra affärsmodeller, vilket bidrar till dessa marknads attraktivitet. Prenumerationsmodeller / SaaS är strategiskt viktiga för oss, då vi kan få längre intäkts horisonter och en mindre volatil intäktsmix över tid och minskat beroende av färre stora kunder.

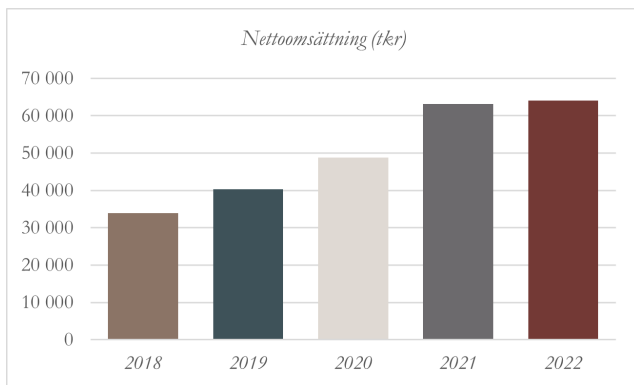
Patentstrategi

Imint arbetar med en patentstrategi som bygger på att noga följa marknaden för att utvärdera nya möjligheter för patent. Strategin syftar till att säkerställa rätten till den egna tekniken, att skapa värde för framtida affärer, öka Bolagets konkurrenskraft, skapa förutsättningar för högre marginaler, motverka kopiering, erhålla licensintäkter och skydda Bolaget och dess kunder mot intrångsanspråk från andra företag. Imints patentstrategi går ut på att främst söka patent på koncept- och systemnivå, då för detaljerade patent inom mjukvarualgoritmer i praktiken kan vara svåra att skydda från närliggande lösningar.

Imints utveckling

Intäkter

Imints nettoomsättning uppgick till 64,1 Mkr för helåret 2022, vilket innebär att intäkterna ökar för sjunde året i rad.

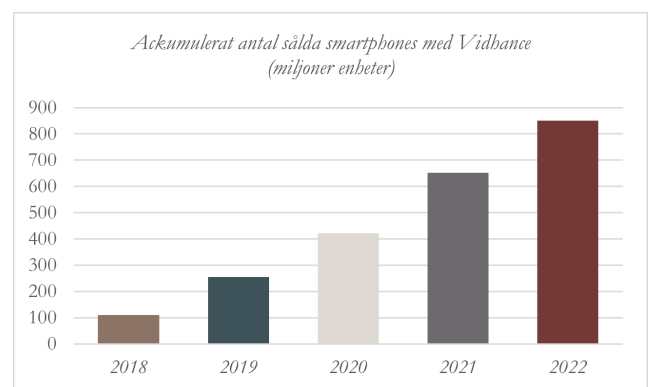


Bolagets största marknad 2022 är Kina som står för 87 % av intäkterna, följt av Japan med 8%.



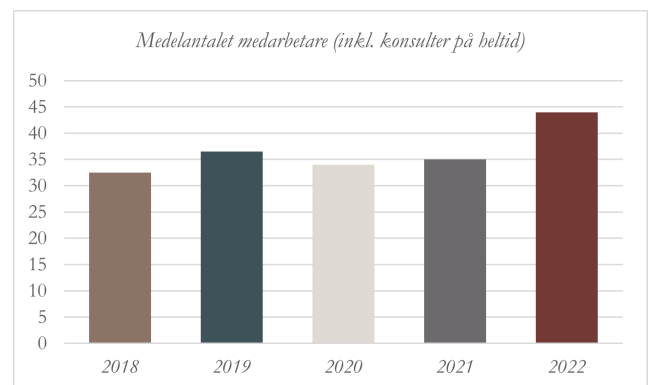
Marknadsandel

Sedan den första lanseringen av en smartphone med Vidhance, i kvartal 4 2016, så har mer än 850 miljoner smartphones med Vidhance sålts till konsumenter världen över. Det innebär att Vidhance finns i mer än 200 olika smartphone modeller.



Organisation och medarbetare

Organisationen består av huvudkontor i Uppsala, samt kontor i Shanghai, Kina. För att säkra lokal närvaro på nyckelmarknader anlitas försäljningskonsulter i Singapore, Korea och Taiwan.

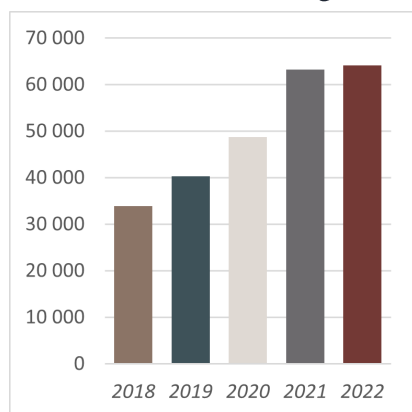


FINANSIELL UTVECKLING I SAMMANDRAG

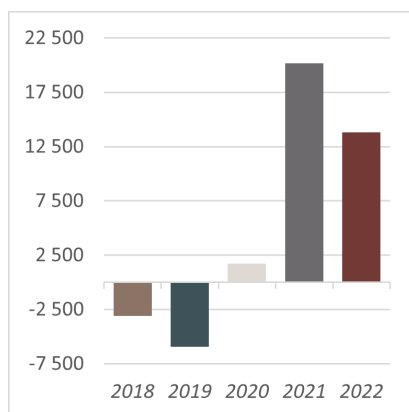
tkr (om ej annat anges)	2022	2021
Nettoomsättning	64 068	63 198
Aktiverat arbetet för egen räkning	13 932	11 927
Rörelsens kostnader	-72 145	-59 840
Rörelseresultat	8 609	16 139
Resultat efter finansiella poster	13 829	18 777
Resultat efter skatt	13 829	20 145
Nettokassaflöde efter investeringar	13 078	17 497
Kassaflöde från finansieringsverksamheten	150	7 479
Likvida medel på balansdagen	78 022	59 898
Eget kapital på balansdagen	99 494	85 515
Nyckeltal		
Avkastning på eget kapital, %	13,90%	21,96%
Avkastning på sysselsatt kapital, %	8,65%	18,96%
Soliditet	85%	86%
Nettoinvesteringar i materiella anläggningstillgångar	1 567	320
Nettoinvesteringar i immateriella anläggningstillgångar	13 932	11 927
Antal anställda vid periodens slut	48	39
Resultat per aktie före utspädning, kr	1,51	2,20
Resultat per aktie efter utspädning, kr	1,49	2,20
Eget kapital per aktie, kr	10,86	9,34
Kassaflöde från den löpande verksamheten per aktie, kr	3,21	3,25
Kassaflöde efter investeringar per aktie, kr	1,43	1,91
Kassaflöde per aktie, kr	1,44	2,73

FINANSIELL UTVECKLING 2018-2022 (tkr)

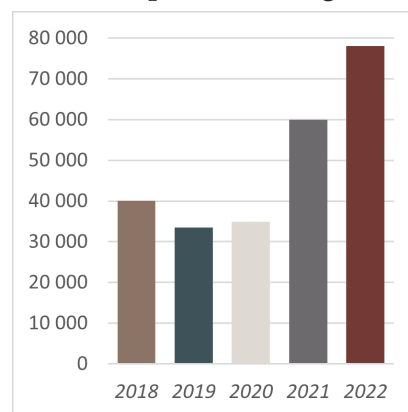
Nettoomsättning



Resultat före skatt



Kassa per balansdagen



Förvaltningsberättelse

Styrelsen och verkställande direktören avger härmed följande årsredovisning

Verksamhet

Imint utvecklar och marknadsför mjukvara för att analysera, optimera och förbättra video i realtid, direkt i kameran till exempel i liveströmmar eller i andra tidskritiska sammanhang. Imint har huvudkontor och utvecklingsverksamhet i Uppsala.

Bolagsuppgifter

IMINT Image Intelligence AB (publ) (org nr 556730-9751) är ett svensktregistrerat aktiebolag med säte i Uppsala. Adressen till kontoret är Kungsängsgatan 12, 753 22 Uppsala. Bolagets aktier är registrerade på Spotlight i Stockholm och antalet aktieägare uppgår till cirka 3 000. Styrelsen har sitt säte i Uppsala.

Flerårsöversikt

tkr (om ej annat anges)	2022	2021	2020	2019	2018
Nettoomsättning	64 068	63 198	48 720	40 255	33 922
Resultat efter finansiella poster	13 829	18 777	1 694	-5 944	-3 097
Resultat efter skatt	13 829	20 145	1 694	-5 944	-3 097
Likvida medel per balansdagen	78 022	59 898	34 922	33 497	39 979
Nyckeltal					
Avkastning på eget kapital, %	13,90%	21,96%	2,96%	neg	neg
Avkastning på sysselsatt kapital, %	8,65%	18,96%	5,13%	neg	neg
Soliditet	85%	86%	78%	82%	84%
Antal anställda vid periodens slut	48	39	30	29	29
Resultat per aktie före utspädning, kr	1,51	2,20	0,19	-0,67	-0,35
Resultat per aktie efter utspädning, kr	1,49	2,20	0,18		
Eget kapital per aktie, kr	10,86	9,34	6,45	6,26	6,88

Resultat och finansiell ställning

- Bolagets omsättning uppgick till 64,1 MSEK (63,2 MSEK) för hela verksamhetsåret.
- Kostnaderna under perioden uppgick till 72,1 MSEK (59,8 MSEK), fördelat på övriga externa kostnader 24 MSEK (19,6 MSEK), personalkostnader 34,1 MSEK (25,7 MSEK) och avskrivningar 14 MSEK (14,5 MSEK).
- Årets resultat uppgick till 13,8 MSEK (20,2 MSEK) eller 1,51 kr (2,20 kr) per aktie (före utspädning) för perioden.
- Kassaflödet från den löpande verksamheten uppgick till 29,4 MSEK (29,7 MSEK), eller 3,21 kr (3,25 kr) per aktie.
- Kassaflödet efter investeringsverksamheten uppgick till 13,1 MSEK (17,5 MSEK) eller 1,43 kr (1,91 kr) per aktie.

Investeringar

- Investeringar i immateriella anläggningstillgångar, avser aktiveringar av produktutvecklingsutgifter och uppgick till 13,9 MSEK (11,9 MSEK).

Likviditet och finansiell ställning

- Bolagets likvida medel uppgick vid årets utgång till 78 MSEK. Det egna kapitalet uppgick till vid årets utgång 99,5 MSEK och soliditeten var 85%.

Aktie och ägarstruktur

Imints aktie är sedan den 16 december 2015 upptagen till handel på Spotlight i Stockholm, med kortnamnet IMINT. Aktien har ISIN-kod SE0007692124.

FÖRVALTNINGSBERÄTTELSE

Utdelning och utdelningspolicy

Imint befinner sig i en expensionsfas och har hittills inte genomfört någon aktieutdelning. Styrelsen kommer inte att föreslå någon utdelning tillaktieägarna till dess att Imints resultat, kassaflöde, finansiella ställning och kapitalbehov sammantaget motiverar detta. I det fall aktieutdelning blir aktuell kommer bolagets styrelse att beakta faktorer som verksamhetens tillväxt och lönsamhet, rörelsekapital och investeringsbehov, finansiella ställning och andra faktorer vid fastställande av ett eventuellt utdelningsförslag.

Aktieutdelningen föreslås av styrelsen och beslutas av årsstämman i enlighet med aktiebolagslagen och bolagsordningen.

Aktieägare

Antalet aktieägare uppgick till cirka 3 000 per den 31 december 2022.

Aktiekapital

Imints aktiekapital uppgick per den 2022-12-31 till 9 157 563 kronor fördelat på 9 157 563 utestående aktier. Antalet utestående teckningsoptioner vid årets slut uppgår till 480 000, se not 4 för mer detaljerad information.

Aktiens kvotvärde är 1 (en) krona. Bolaget har endast ett aktieslag och samtliga aktier har lika rätt tillutdelning och överskott vid likvidation samt berättigar till en röst per aktie. Aktierna har getts ut i enlighet med svensk lagstiftning och är benämnda i svenska kronor.

De största ägarna 2022-12-31	Antal aktier	Andel av kapital och röster
Försäkringsaktiebolaget Avanza Pension	1 367 454	14,93%
Nordnet Pensionsförsäkring AB	482 201	5,27%
Bank Julius Baer & Co Ltd	457 000	4,99%
Quniary Investment AB	245 668	2,68%
Caecis Bank Spain SAU	211 904	2,31%
Peter Ekerling	211 150	2,31%
Andreas Lifvendahl	158 000	1,73%
Nevrokiro Invest AS	156 827	1,71%
Öjvind Norberg	150 000	1,64%
Alexander Ullman	143 190	1,56%
Övriga aktieägare	5 574 169	60,87%
Totalt	9 157 563	100,0%

FÖRVALTNINGSBERÄTTELSE

Väsentliga händelser under 2022

- Den 12 januari 2022 meddelar bolaget att man förstärker sin ledningsgrupp och bolagets produktledningsfunktion genom att tillsätta rollen som Chief Product Officer och anställer Nils Hulth i den funktionen.
- Den 30 mars 2022 meddelar bolaget att man lanserar Photo Zoom Stabilization, som är en ny lösning designad för att förbättra erfarenhet av att ta zoomade bilder med smartphones.
- Den 14 april 2022 meddelar Imint att bolaget har ingått ett partnerskap med SIM Technology om utveckling av videokvaliteten i AR-headsets och huvudburna kameror.
- Den 26 april 2022 meddelar bolaget att Imints Vidhance-mjukvarulösningar har implementerats i Motorolas nya smartphone Edge+. Den nya mobiltelefonen är utrustad med tre Vidhance-lösningar: Vidhance Video Stabilization, Vidhance Lens Distortion Correction och Vidhance Dynamic Motion Blur Reduction.
- Den 19 maj 2022 hölls ordinarie årsstämma. Styrelse och VD erhöll ansvarsfrihet för verksamhetsåret. Till styrelseledamöter omvaldes Peter Ekerling, Martin Thunman, Anders Ingeström, samt Öjvind Norberg. Joakim Nydemark avböjde omval och Jonas Fridh nyvaldes.

Stämman beslöt vidare att införa ett optionsprogram för Bolagets anställda och andra nyckelpersoner om högst 480 000 teckningsoptioner.
- Den 20 september stängdes det till bolagets personal riktade tecknings-optionsprogrammet. 85 000 optioner tecknades vilket tillförde drygt 149 000 kronor i eget kapital. Optionsprogrammet löper ut i december 2025.
- Den 29 september meddelar bolaget att de utökar sitt samarbete med Asus och får sin uppdaterade version av plattformen Vidhance integrerad i Asus nya mobiltelefon Zenfone 9. Modellen blir därmed en av de första telefonerna som använder Vidhance gen 4.

- Den 5 oktober meddelar Imint att man ingått ett partnerskap med AicView Technology för att främja införandet av Vidhance videostabilisering på nya marknader i Kina, vilket innefattar både konsumentprodukter och lösningar för professionella användare.
- Den 14 oktober meddelar bolaget att man släpper en uppdatering till produkten Selfie Mode. Version 1.2 kommer ytterligare förbättra ”selfie-videor”.
- Den 18 oktober meddelar bolaget att man ingått ett partnerskap med en ledande kikatillverkare.
- Den 15 november 2022 publiceras nyheten att telefontillverkaren Nothing valt att implementera Imints Vidhance Generation 4 i sin telefon Phone (1).
- I samband med denna kvartalsrapport den 19 november 2022 offentliggör Imint för första gången framtida finansiella mål, som gäller under perioden 2023-2025, enligt:

Två affärsområden inrättas, ett för konsumentmarknaden (Consumer) och ett för professionella användare (Professional).

Affärsområdet Consumer ska vara kassainbringande och ska långsiktigt och uthålligt, under åren 2023 - 2025, ha en EBIT-marginal om minst 30%.

Affärsområdet Professional ska vid utgången av 2025 nå 50% av Imints totala omsättning och då ha en EBIT-marginal om minst 30%.

- Den 1 december 2022 publiceras nyheten att Superhexa kommer integrera Vidhance i nästa generation av Superhexa Vision AR Glasses.
- Den 9 december 2022 meddelar bolaget att valberedningen skall bestå av Jonas Fridh (ordf), Johan Qviberg samt Peter Ekerling.

Väsentliga risker och osäkerhetsfaktorer

Förväntad framtida utveckling

Den pandemi som utbröt under 2020 skapar alltjämt osäkerhet i dess efterdyningar på den globala marknaden, även om riskerna är lägre än vid pandemins utbrott. En sekundär mer långlivad effekt av pandemin är den globala brist som föreligger för viktiga halvledarkomponenter som Imints kunder behöver för att producera produkter, och instabilitet i leverantörskedjorna mer generellt. Många av Imints större kunder har sitt säte i Kina, och med den kinesiska inhemska marknaden som huvudmarknad. Den kinesiska noll-principen för pandemihantering påverkade konsumentmarknaden i Kina under 2022, och kinesiska smartphoneproducenter såg kraftiga nedgångar i volymer. Handelskonflikter, framförallt mellan USA och Kina, riskerar att förstärka osäkerheten för komponenttillgång för Imints kunder, och dessa kan förväntas tillta i en allt mer polariserad värld. USAs ”Chip Act” är en sådan signal, och USA har också tillfört flera kinesiska bolag som varningsklassade för att leverera till amerikanska myndigheter. Detta kan påverka Imints kunders möjlighet att tillverka produkter och avsätta dem på en global marknad. Krigsutbrottet i februari 2022 med Rysslands olagliga och storskaliga militära invasion av Ukraina har skapat osäkerhet på flera plan, med globala markoekonomiska indikatorer som höga energipriser, inflation, stigande räntor och recession. Detta kan fortsätta göra Imints verksamhet framförallt inom Consumer osäker, då många affärsmodeller bygger på royalty av till konsumenterna sålda enheter. Det makroekonomiska läget medför också risker inom finansieringsverksamheten, med högre räntor, större riskaversion hos kreditgivare och försämrad tillgång till riskvilligt kapital. För Imints del bedöms dock riskerna som måttliga, då balansräkningen är sund med ett stort fritt eget kapital.

Risker och osäkerhetsfaktorer

Nedanstående redovisning av riskfaktorer gör ej anspråk på fullständighet, ej heller är riskerna rangordnade efter grad av betydelse.

Patent och rättigheter

Verksamheten är till viss del beroende av att Imint skyddar sin teknik genom patent och immateriella rättigheter.

Strategin är att skydda de viktigaste delarna men det finns en risk att Imint kommer att utveckla produkter som inte kan patenteras, att beviljade patent inte kommer att kunna vidmakthållas, att framtida upptäckter inte kommer att leda till patent eller att beviljade patent inte kommer att utgöra tillräckligt skydd för Imints rättigheter. Det finns även en risk att patent inte kommer att medföra en konkurrens fördel för bolagets produkter eller att konkurrenter kommer att kunna kringgå patent.

Om Imint tvingas försvara sina rättigheter gentemot en konkurrent kan detta medföra avsevärda kostnader, något som i sin tur kan påverka bolagets finansiella ställning negativt. Bedömningen är att Imints teknologi inte inkräktar på immateriella rättigheter tillhörande andra bolag. Trots detta kan inga garantier ges för att bolaget inte kan anses göra intrång i annans patent eller immateriella rättigheter. I de eventuella fall Imint inte kan skydda sin teknik genom patent eller andra immateriella rättigheter, eller kan anses göra intrång i andras, kan bolagets verksamhet, resultat och finansiella ställning komma att påverkas negativt.

Kompetens

Avancerad mjukvaruutveckling och avancerad bildbehandling i realtid är ett område som uppvisar en hög tillväxttakt och ställer krav på högt tekniskt kunnande hos medarbetare. Inom Imint finns ett antal nyckelpersoner som är viktiga för en framgångsrik utveckling av verksamheten. Förlust av nyckelpersoner skulle kunna medföra störning och ökade kostnader i samband med rekrytering av ersättare. Förmågan att rekrytera och behålla kvalificerade medarbetare är av yttersta vikt för att säkerställa kompetensnivån. Bolagets uppfattning är att det kan attrahera och behålla kvalificerade medarbetare men det kan finnas en risk att detta inte kan ske till acceptabla villkor.

Politisk risk

Imint arbetar på många marknader med vitt skilda förutsättningar. Förändringar av regleringar och lagar avseende till exempel utländskt ägande, skatter, statligt deltagande, royalty och tullar samt övriga politiska och ekonomiska risker och osäkerhetsfaktorer inbegripet exempelvis krigshandlingar, terrorism med mera, kan påverka resultat och ställning negativt.

Valutarisker

Imints verksamhet är utsatt för valutakursrisker. En stor del av bolagets operativa kostnader är i SEK medan intäkterna i stor utsträckning betalas i USD eller EURO. Ändrade valutakurser riskerar att ha en negativ påverkan på Imints resultat och finansiella ställning.

Konjunktur

Den globala konjunkturutvecklingen påverkar den allmänna investeringsviljan hos Imints nuvarande och potentiella kunder. En svag konjunkturutveckling i hela eller delar av världen kan komma att medföra lägre marknadstillväxt för smartphonemarknaden än vad som förväntas. Det finns därmed en risk att Imints förväntade försäljning kan komma att påverkas negativt av en svag konjunkturutveckling vilket skulle kunna få en negativ effekt på bolagets verksamhet, resultat och finansiella ställning.

Försäljning

Försiktighet vid investeringar i ny teknik kan typiskt sett vara stor och införsäljningstiden är i normalfallet lång. Bearbetningen av kunderna är tids- och resurskrävande då kunderna är mycket noggranna i sin utvärdering av ny teknik.

Bolaget verkar på en marknad som kan karakteriseras av långa införsäljningsprocesser vilket medför en stor osäkerhet kring prognoser. En tidigare- eller senareläggning av order kan innebära en avsevärd påverkan på bolagets årsomsättning och resultat. Till följd av detta kan variationerna i bolagets omsättning respektive resultat mellan kvartalen vara höga. Imints utveckling är beroende av att marknaden för smartphones fortsätter att växa eller åtminstone inte krymper. En fördröjd penetration eller en långsam utveckling på den mobila marknaden kan därför påverka bolagets försäljning och resultat negativt.

Samarbetspartners och kunder

Imint har ett antal partners och kunder på olika geografiska marknader. Förlusten av en större partner/kund skulle på kort sikt kunna medföra en negativ påverkan på bolagets omsättning och resultat. Det kan inte garanteras att de företag som Imint kommer att ingå eller redan har ingått samarbets- eller licensavtal med kommer att uppfylla sina åtaganden enligt ingångna avtal, vilket kan komma att ha negativ inverkan på bolagets omsättning och resultat.

Marknads- och teknikutveckling

Marknaden för mobila enheter domineras av ett 10-tal aktörer. Om en eller flera av de kunder som bolaget har en pågående dialog med i dag ändrar inriktning avseende samarbete med bolaget, kan det ha negativ inverkan på verksamheten.

Bolagets framtida utveckling är beroende av att efterfrågan på bättre video på mobila enheter fortsätter att öka. Marknaden präglas av snabba förändringar, utveckling av konkurrerande tekniker pågår ständigt och nya aktörer tillkommer kontinuerligt. Bolagets teknik måste därför i stor utsträckning accepteras av marknadsaktörer, bland såväl leverantörer som kunder.

Marknaden måste vara mogen för att till fullo förstå och ta till sig den nya teknik som bolaget tillför. Detta kan innebära att större investeringar i marknadsföring och försäljning krävs för att nå förväntade försäljningsvolymmer.

I takt med att bolagets marknad utvecklas och antalet aktörer ökar finns det risk för att alternativa tekniker utvecklas och att priset på jämförbara produkter därmed sjunker.

För det fall bolagets verksamhet i allmänhet och affärsområden i synnerhet skulle genomgå teknikskiften, uppleva ökad konkurrens genom nya teknikleverantörer eller drabbas av en utfasning av befintlig teknik som används inom bolagets verksamhet, kan det negativt påverka Imints verksamhet, resultat och tillväxtutsikter.

Konkurrenter

Imint verkar på en konkurrensutsatt marknad och är utsatt för konkurrens från ett antal aktörer. Vissa av Imints konkurrenter har större finansiella resurser vilket kan innebära att de kan ha bättre förutsättningar att anpassa sig till förändringar i kundefterfrågan samtidigt som de kan avsätta mer resurser till bland annat produktutveckling.

Mot bakgrund av detta är det inte säkert att Imint framöver kommer att vara lika framgångsrikt ur konkurrenssynpunkt. Ingen garanti kan lämnas för att Imint kommer att kunna behålla sin nuvarande marknadsposition. Ökad konkurrens kan leda till prispress och minskad marknadsandel, något som kan ha negativ effekt på Imints verksamhet, framtida tillväxt, resultat och finansiella ställning.

Motpartsrisk

Kreditrisk definierad som risken att motparten inte fullgör sina förpliktelser och betalar sina skulder till Imint är i sin helhet hänförlig till kreditrisk i kundfordringar. En utebliven förmåga att fullgöra förpliktelse att betala medför en kostnad till följd av att redan redovisad intäkt reverseras, samt att kassaflödet från försäljningen inte erhålls medan kostnaden för den levererade varan eller tjänsten belastar Imint.

Ytterligare nyemissioner

I dagsläget är ledningens och styrelsens uppfattning att nuvarande likviditet och framtida affärer är tillräckligt för att driva verksamheten de närmaste 12 månaderna. Det kan emellertid inte uteslutas att bolaget kan komma att behöva emittera ytterligare aktier i framtiden, vilket skulle kunna ha en negativ påverkan på marknadspriset av utestående aktier.

En allmän uppfattning om att en emission av aktier kommer att äga rum skulle även det kunna påverka marknadspriset på bolagets aktier negativt. Dessutom skulle ytterligare emissioner av aktier leda till en utspädning av ägandet för aktieägare som av någon anledning inte kan delta i en sådan emission eller väljer att inte utöva sin rätt att teckna aktier.

Det finns en risk att nytt kapital inte kan anskaffas när behov uppstår, att det inte kan anskaffas på fördelaktiga villkor eller att sådant anskaffat kapital inte är tillräckligt för att finansiera verksamheten enligt planerna.

Förslag till vinstdisposition

Förslag till resultatdisposition (kr)

Till årsstämmans förfogande finns följande fria medel och årets resultat.

Balanserat resultat	-41 902 328
Överkursfond	99 235 518
Årets resultat	<u>13 828 929</u>
Fritt eget kapital	71 162 119

Styrelsen föreslår att det fria kapitalet balanseras i ny räkning.

Efter dispositionen uppgår det fria egna kapitalet till:

Balanserat resultat	-28 073 399
Överkursfond	<u>99 235 518</u>
Fritt eget kapital	71 162 119



Resultaträkning

tkr (om ej annat anges)		2022	2021
Rörelsens intäkter	not 1		
Nettoomsättning		64 068	63 198
Övriga rörelseintäkter		2 755	854
Aktiverat arbete för egen räkning		13 932	11 927
Summa		80 754	75 979
Rörelsens kostnader			
Övriga externa kostnader		-24 024	-19 649
Personalkostnader	not 2	-34 074	-25 661
Avskrivningar	not 5, 6	-14 048	-14 529
Summa rörelsens kostnader		-72 145	-59 840
Rörelseresultat		8 609	16 139
Resultat från finansiella poster	not 3		
Övriga ränteintäkter och liknande resultatposter		7 494	4 369
Övriga räntekostnader och liknande resultatposter		-2 274	-1 731
Summa resultat från finansnetto		5 220	2 638
Resultat efter finansiella poster		13 829	18 777
Bokslutsdispositioner			
Mottagna koncernbidrag		0	1 368
Summa bokslutsdispositioner		0	1 368
Skatt på årets resultat		0	0
Årets resultat		13 829	20 145
Genomsnittligt antal aktier, tusental, före utspädning		9 158	9 039
Genomsnittligt antal aktier, tusental, efter utspädning		9 278	9 039
Antal aktier utestående på balansdagen, tusental		9 158	9 158
Resultat per aktie före utspädning	not 4	1,51	2,23
Resultat per aktie efter utspädning	not 4	1,49	2,23

Balansräkning

tkr (om ej annat anges)		2022	2021
Tillgångar			
Anläggningstillgångar			
Immateriella anläggningstillgångar			
Balanserade utvecklingsutgifter	not 5	20 761	20 423
Materiella anläggningstillgångar			
Maskiner och inventarier	not 6	1 485	373
Finansiella anläggningstillgångar			
Andelar i koncernföretag	not 15	0	50
Långfristiga fordringar		2 554	1 648
Summa anläggningstillgångar		24 800	22 494
Omsättningstillgångar			
Kundfordringar		5 563	9 676
Övriga fordringar		1 628	794
Förutbetalda kostnader och upplupna intäkter	not 8	7 163	6 763
Summa kortfristiga fordringar		14 354	17 234
Kassa och bank			
Kassa och bank		78 022	59 898
Summa kassa och bank		78 022	59 898
Summa omsättningstillgångar		92 375	77 131
TOTALA TILLGÅNGAR		117 176	99 625
Eget kapital			
not 9			
Aktiekapital		9 158	9 158
Fond för utvecklingsutgifter		19 174	17 900
Summa bundet eget kapital		28 332	27 058
Överkursfond		99 236	99 086
Ansamlad förlust		-41 902	-60 773
Årets resultat		13 829	20 145
Summa fritt eget kapital		71 162	58 458
Summa eget kapital		99 494	85 515
Avsättningar och skulder			
Långfristiga skulder			
Övriga långfristiga skulder	not 10, 11, 13	1 426	0
Summa långfristiga skulder		1 426	0
Kortfristiga skulder			
Leverantörsskulder		1 693	942
Förskott från kunder		640	741
Övriga kortfristiga skulder		4 189	421
Upplupna kostnader	not 12	9 734	12 006
Summa kortfristiga skulder		16 255	14 110
Summa avsättningar och skulder		17 682	14 110
TOTALT EGET KAPITAL och SKULDER		117 176	99 625

Kassaflödesanalys

tkr (om ej annat anges)	2022	2021
Den löpande verksamheten		
Rörelseresultat	8 609	16 139
Avskrivningar	14 048	14 529
Erhållen ränta	324	73
Erlagd ränta	0	-10
Övrigt ej kassaflödespåverkande	0	-51
Kassaflöde från den löpande verksamheten före förändringar i rörelsekapitalet	22 981	30 680
Förändringar i rörelsekapitalet		
Ökning/minskning av kortfristiga fordringar	2 880	-3 429
Ökning/minskning av leverantörsskulder	750	-1 359
Ökning/minskning av övriga kortfristiga skulder	2 821	-92
Förändringar i rörelsekapitalet	6 451	-4 879
Kassaflöde från den löpande verksamheten	29 432	25 800
Investeringsverksamheten		
Investeringar i materiella anläggningstillgångar	-1 567	-320
Investeringar i immateriella anläggningstillgångar	-13 932	-11 927
Investeringar i finansiella anläggningstillgångar	-855	0
Kassaflöde från investeringsverksamheten	-16 354	-12 247
Kassaflöde efter investeringsverksamheten	13 078	13 554
Finansieringsverksamheten		
Nyemission	150	8 179
Erhållna koncernbidrag	0	1 368
Nyupptagna lån	0	0
Amorteringar på lån	0	-700
Kassaflöde från finansieringsverksamheten	150	8 847
PERIODENS KASSAFLÖDE	13 228	22 400
Likvida medel vid periodens början	59 898	34 922
Valutakursdifferens i likvida medel	4 896	2 575
Likvida medel vid periodens slut	78 022	59 898

Förändringar i eget kapital

Förändring av eget kapital, 2021 tkr (om ej annat anges)	Aktiekapital	Fond för utvecklings- utgifter	Överkurs- fond	Ansamlad förlust	Totalt eget kapital
Ingående balans 2021-01-01	8 869	19 343	91 231	-62 200	57 243
Resultat					
Årets resultat				20 145	20 145
Förändring fond för utvecklingsutgifter		11 811		-11 811	
Årets avskrivningar fond för utvecklingsutgifter		-13 253		13 253	
Transaktioner med aktieägare					
Nyemission	288		7 890		8 179
Personaloptionsprogram, värde på anställdas tjänstgöring				-15	-15
Emissionskostnader			-36		-36
Utgående balans 2021-12-31	9 158	17 900	99 085	-40 628	85 515
Förändring av eget kapital, 2022 tkr (om ej annat anges)	Aktiekapital	Fond för utvecklings- utgifter	Överkurs- fond	Ansamlad förlust	Totalt eget kapital
Ingående balans 2022-01-01	9 158	17 900	99 085	-40 628	85 515
Resultat					
Årets resultat				13 829	13 829
Förändring fond för utvecklingsutgifter		13 931		-13 931	
Årets avskrivningar fond för utvecklingsutgifter		-12 658		12 658	
Transaktioner med aktieägare					
Nyemission					
Erhållna optionspremier			242		242
Emissionskostnader			-92		-92
Utgående balans 2022-12-31	9 158	19 174	99 235	-28 073	99 494

Noter

till de finansiella rapporterna

Not 1 Väsentliga redovisningsprinciper

Överensstämmelse med normgivning och lag

IMINT Image Intelligence AB tillämpar Årsredovisningslagen (ÅRL) och BFN:s kompletterande regelverk K3 (BFNAR 2012:1). Redovisningsprinciperna är oförändrade jämfört med föregående år. Årsredovisningen har godkänts för utfärdande av styrelsen och verkställande direktören den 2023-04-24. Bolagets resultat- och balansräkning blir föremål för fastställelse på årsstämman den 2023-05-23.

Värderingsgrunder tillämpade vid upprättandet av de finansiella rapporterna

Tillgångar och skulder är redovisade till historiska anskaffningsvärden.

Koncernredovisning

Bolaget har tidigare varit moderbolag i en koncern med ett dotterbolag, Imint Incentive AB. Någon koncernredovisning har med hänvisning till ÅRL 7:3 inte upprättats. Bolaget har under räkenskapsåret avyttrat samtliga andelar i dotterbolaget och ingår därför inte längre i någon koncern.

Kassaflödesanalys

Kassaflödesanalysen upprättas enligt indirekt metod. Det redovisade kassaflödet omfattar endast transaktioner som medfört in- eller utbetalningar.

Som likvida medel klassificerar företaget, förutom kassamedel, disponibla tillgodohavanden hos banker och andra kreditinstitut samt kortfristiga likvida placeringar som är noterade på en marknadsplats och har en kortare löptid än tre månader från anskaffningstidpunkten. Spärrade medel klassificeras inte som likvida medel. Förändringar i spärrade medel redovisas i investeringsverksamheten.

Omräkning från utländsk valuta

Funktionell valuta och rapporteringsvaluta

Poster som ingår i de finansiella rapporterna i bolaget är värderade i den valuta som används i den ekonomiska miljö där bolaget huvudsakligen är verksamt (funktionell valuta). IMINT Image Intelligence ABs funktionella valuta är svenska kronor som även utgör rapporteringsvalutan för bolaget. Det innebär att de finansiella rapporterna presenteras i svenska kronor avrundat till närmaste tusental om inget annat anges. Avrundningen till tusentals kronor kan innebära att beloppen

inte stämmer om de summeras.

Transaktioner och balansposter

Transaktioner i utländsk valuta omräknas till den funktionella valutan enligt de valutakurser som gäller på transaktionsdagen. Monetära tillgångar och skulder i utländsk valuta räknas om till den funktionella valutan till den valutakurs som föreligger på balansdagen. Valutakursdifferenser som uppstår vid omräkningen redovisas i finansnettot i resultaträkningen. Icke monetära tillgångar och skulder redovisas normalt till historiska anskaffningsvärden och omräknas till valutakurs vid transaktionstillfället.

Nettoomsättning

Bolagets intäkter består av dels licensintäkter, intäkter från utvecklingsprojekt samt intäkter för underhåll och support. Licensintäkter kan vara i form av royalties, fasta avgifter samt avgifter för integrationsverktyg. Intäkterna från royalties redovisas i den takt som bolaget tjänar in dem vilket vanligen är i takt med att underliggande produkt levereras av Imints kund. Intäkter för fasta avgifter och integrationsverktyg redovisas över den period de avser vilket oftast är kvartalsvis alternativt årsvis. Intäkterna från utvecklingsprojekt samt för underhåll och support redovisas i takt med att de intjänas vilket bedöms vara i den takt varmed arbetet utförs. Samtliga intäkter redovisas som nettoomsättning till det verkliga värdet av vad som erhållits eller kommer att erhållas med avdrag för lämnade rabatter, mervärdesskatt etc.

Övriga intäkter

Bland övriga intäkter redovisas intäkter vilka inte avser att täcka utgifter för att anskaffa immateriella eller materiella anläggningstillgångar.

Anläggningstillgångar

Anläggningstillgångar är redovisade till anskaffningsvärde med avdrag för planliga avskrivningar och eventuella nedskrivningar. Avskrivningar sker över den uppskattade nyttjandeperioden från och med anskaffningstidpunkten.

Avskrivningstider

Följande avskrivningstider används för de olika tillgångsslagen; Balanserade utgifter för utveckling över förväntad nyttjandeperiod, 3–5 år. Avskrivning av balanserade utgifter för utveckling påbörjas från och med tidpunkt för kommersialisering.

NOTER TILL DE FINANSIELLA RAPPORTERNA

Efter påbörjad kommersialisering kommer de balanserade utgifterna för utveckling att skrivas av linjärt över tillgångarnas förväntade livslängd.

Utgifter för produktutveckling

Utgifter avseende internt utarbetade utvecklingsprojekt balanseras som immateriella tillgångar i den omfattning som dessa utgifter med hög säkerhet förväntas generera framtida ekonomiska fördelar. Anskaffningsvärdet för sådana immateriella tillgångar skrivs av över dess bedömda nyttjandeperiod. I anskaffningsvärdet ingår ersättningar till anställda som arbetar med utveckling.

Nedskrivningar

Vid varje balansdag kontrolleras de redovisade värdena för immateriella anläggnings-tillgångar för att bedöma om det finns indikation på nedskrivningsbehov. Om en sådan indikation finns, beräknas tillgångens återvinningsvärde. Återvinningsvärdet beräknas till det högre av tillgångens verkliga värde efter avdrag för försäljningskostnader och tillgångens nyttjandevärde. Nyttjandevärdet beräknas genom att de framtida in- och utbetalningarna som tillgången ger upphov till uppskattas och diskonteras. Om återvinningsvärdet för en tillgång är lägre än det redovisade värdet skrivs tillgången ned till återvinningsvärdet. Denna nedskrivning redovisas direkt över resultaträkningen.

Fordringar

En bedömning av osäkra fordringar görs när det inte längre är sannolikt att det fulla värdet kommer att kunna inflyta. Osäkra fordringar skrivs bort i sin helhet vid konstaterad förlust.

Finansiella instrument

Finansiella instrument redovisas till anskaffningsvärde, enligt kapitel 11 i K3 regelverket. Finansiella instrument som redovisas i rapporten över finansiell ställning inkluderar på tillgångssidan likvida medel, kundfordringar och finansiella placeringar. På skuldsidan återfinns leverantörsskulder och låneskulder.

Kundfordringar och övriga fordringar

Fordringar redovisas som omsättningstillgångar med undantag för poster med förfallodag mer än 12 månader efter balansdagen, vilka klassificeras som anläggningstillgångar. Fordringar tas upp till det belopp som förväntas bli inbetalt efter avdrag för individuellt bedömda osäkra fordringar. Fordringar redovisas till anskaffningsvärde minskat med eventuell reservering för värdeminskning. En reservering för värdeminskning av fordringar görs när det finns objektiva bevis för att koncernen inte kommer att kunna erhålla alla belopp som är förfallna enligt fordringsägarnas ursprungliga villkor. Det reserverade beloppet redovisas i rapporten över resultat och övrigt totalresultat.

Likvida medel

Likvida medel består av banktillgodohavanden.

Låneskulder och leverantörsskulder

Låneskulder redovisas initialt till anskaffningsvärde efter avdrag för transaktionskostnader (upplupet anskaffningsvärde). Skiljer sig det redovisade beloppet från det belopp som ska återbetalas vid förfallotidpunkten periodiseras mellanskillnaden som räntekostnad över lånets löptid med hjälp av instrumentets effektivränta. Härigenom överensstämmer vid förfallotidpunkten det redovisade beloppet och det belopp som ska återbetalas. Kortfristiga leverantörsskulder redovisas till anskaffningsvärde.

Kvittning av finansiell fordran och finansiell skuld

En finansiell tillgång och en finansiell skuld kvittas och redovisas med ett nettobelopp i balansräkningen endast då legal kvittningsrätt föreligger samt då en reglering med ett nettobelopp avses ske eller då en samtida avyttring av tillgången och reglering av skulden avses ske.

Leasing

Samtliga leasingavtal där företaget är leasetagare redovisas som operationell leasing (hyresavtal), oavsett om avtalen är finansiella eller operationella. Leasingavgiften redovisas som en kostnad linjärt över leasingperioden.

Bokslutsdispositioner

Förändringar av obeskattade reserver redovisas som bokslutsdispositioner i resultaträkningen. Koncernbidrag redovisas som bokslutsdispositioner. Koncernbidrag som lämnas till ett dotterföretag redovisas dock som en ökning av andelens redovisade värde.

Eget kapital

Transaktionsutgifter som direkt kan hänföras till emission av nya aktier redovisas i eget kapital som ett avdrag från emissionslikviden.

Aktierelaterade ersättningar till anställda

Bolaget har en aktierelaterad ersättningsplan där Imint erhåller tjänster från de anställda och som vederlag utger Imint eget kapitalinstrument i form av aktieoptioner. Det totala belopp som ska kostnadsföras redovisas i resultaträkningen som en personalkostnad och i eget kapital i posten "Ansamlad förlust", fördelat över intjänandetiden. När en bedömning ändras avseende hur många optioner som kommer tjäna in, redovisas denna avvikelse i resultaträkningen i den period den förändrade bedömningen görs. De sociala avgifter som uppkommer på tilldelningen av aktieoptioner redovisas som en personalkostnad och skuld. Efterföljande omvärderingar redovisas i resultaträkningen.

NOTER TILL DE FINANSIELLA RAPPORTERNA

Skatt

Aktuella skatter värderas utifrån de skattesatser och skatteregler som gäller på balansdagen. Uppskjuten skattefordran avseende underskottsavdrag eller andra framtida skattemässiga avdrag redovisas i den utsträckning det är sannolikt att avdraget kan avräknas mot överskott vid framtida beskattning. Fordringar och skulder netto redovisas endast när det finns en legal rätt till kvittning. Aktuell skatt, liksom förändring i uppskjuten skatt, redovisas i resultaträkningen om inte skatten är hänförlig till en händelse eller transaktion som redovisas direkt i eget kapital. I sådana fall redovisas även skatteeffekten i eget kapital.

Viktiga uppskattningar och bedömningar

Uppskattningar och bedömningar av affärläget utvärderas löpande. Dessa baseras på historiska erfarenheter och andra faktorer samt förväntningar på framtida händelser som anses rimliga utifrån rådande marknadsmässiga och andra förhållanden. De uppskattningar som föreligger baserade på framtida förväntningar och uppskattningar som föreligger för redovisningsändamål kommer per definition sällan att motsvara det verkliga utfallet. De uppskattningar och antaganden som innebär en betydande risk för väsentliga justeringar i redovisade värden under nästkommande räkenskapsår diskuteras nedan.

Royaltyintäkter

Som framgår utgörs delar av bolagets intäkter av royalties baserat på antal sålda enheter. Avtalen med mobiltelefonföretag innehåller i vissa fall parametrar som gör att intäkten per såld telefon beror av såld volym. Bolagets styrelse och företagsledning gör bedömningar rörande de antal telefoner som kommer säljas och bolagets genomsnittliga intäkt baseras på denna volym. Verklighet kan komma att avvika från den bedömningen som bolaget gör med effekten att även genomsnittlig intäkt per såld telefon kan avvika.

Prövning av nedskrivningsbehov för immateriella tillgångar

Bolaget undersöker regelbundet om nedskrivningsbehov föreligger för ej färdigställda och färdigställda utvecklingsprojekt. Dessa immateriella tillgångar prövas för nedskrivning när händelser eller förändringar indikerar att det redovisade värdet inte är återvinningsbart.

Interna utvecklingsutgifter

Utvecklingsutgifter ska balanseras som immateriella tillgångar när projektet sannolikt kommer att lyckas. Varje utvecklingsprojekt är unikt och måste bedömas utifrån sina förutsättningar. De utgifter som aktiverats i IMINTs balansräkning uppgår till 20,8 MSEK och avser nedlagda utgifter för produktutveckling. Styrelsen gör bedömningen att dessa utvecklingsutgifter har det värde som redovisas, och skrivs av med mellan 33%-20% per år.

Skatter

Uppskjutna skattefordringar avseende underskottsavdrag redovisas endast i den mån det är sannolikt att dessa kommer att utnyttjas och medföra lägre skatteutbetalningar i framtiden. Bolagets skattemässiga underskott uppgår per balansdag till 3 mkr.

Not 2 Personal samt ersättning till styrelsen och ledande befattningshavare

Medelantal anställda	2022	2021
Uppsala	36	27
Kina	4	4
Summa	40	31
Varav:		
Män	35	26
Kvinnor	5	5
Summa	40	31

Löner och sociala kostnader	2022	2021
Löner och andra ersättningar		
Styrelse och verkställande direktör	2 498	2 233
Övriga anställda	20 849	15 030
Summa	23 347	17 263
Sociala kostnader		
Styrelse och verkställande direktör	764	735
Övriga anställda	6 574	5 463
Summa	7 338	6 197
Pensionskostnader		
Styrelse och verkställande direktör	248	204
Övriga anställda	1 550	1 039
Summa	1 798	1 243

Imints personal i Kina är formellt anställd av Business Sweden.

NOTER TILL DE FINANSIELLA RAPPORTERNA

2021	Grundlön/ styrelsearvode	Rörlig ersättning	Övriga förmåner	Pensions- kostnader	Summa
Styrelseordförande, Peter Ekerling	286				286
Styrelseledamot, Anders Ingeström	95				95
Styrelseledamot, Öjvind Norberg	95				95
Styrelseledamot, Joakim Nydemark	95				95
Styrelseledamot, Martin Thunman	95				95
VD, Andreas Lifvendahl	1 080	497	159	204	1940
Andra ledande befattningshavare (3 pers)	2 652	882	975	423	4932
	4 398	1 379	1 134	626	7 538

2022	Grundlön/ styrelsearvode	Rörlig ersättning	Övriga förmåner	Pensions- kostnader	Summa
Styrelseordförande, Peter Ekerling	290				290
Styrelseledamot, Anders Ingeström	97				97
Styrelseledamot, Öjvind Norberg	97				97
Styrelseledamot, Joakim Nydemark	40				40
Styrelseledamot, Martin Thunman	97				97
Styrelseledamot, Jonas Fridh	56				56
VD, Andreas Lifvendahl	1 200	620	6	248	2074
Andra ledande befattningshavare (4 pers)	3 513	1 002	67	639	5221
	5 390	1 622	73	887	7 972

Styrelsearvoden

Vid ordinarie bolagsstämma den 19 maj 2022 beslutades att styrelsearvode för tiden fram till och med årsstämman 2023 skall utgå med sex prisbasbelopp till styrelsens ordförande. Övriga ledamöter erhåller ett arvode motsvarande två prisbasbelopp vardera.

VDs anställningsvillkor

Under året har bolaget betalt pensionspremier för VD med 204 tkr. Vid uppsägning av anställningen från VD:s sida gäller en uppsägningstid om fyra månader. Vid uppsägning av anställningen från Bolagets sida gäller en uppsägningstid om sex månader.

Transaktioner med närstående

Inga transaktioner med närstående har utförts under 2022 utöver för vad som redogörs i denna not.

NOTER TILL DE FINANSIELLA RAPPORTERNA

Incitamentsprogram, teckningsoptioner till ledning och övrigpersonal

Vid ordinarie bolagsstämma i maj 2022 beslutade stämman att emittera 480 000 teckningsoptioner. Varje teckningsoption är berättigad till teckning av en ny aktie i bolaget fram t o m 31 december 2025. Teckningskursen är 50,38 kronor.

Under perioden har Imint tecknat och tilldelats samtliga 480 000 optioner. Av dessa 480 000 optioner har 38 000 överlåtits till företagsledningen samt 47 000 till övrig personal. Överlåtelsen har skett till marknadsvärde.

Vid periodens slut fanns 480 000 emitterade och tilldelade optioner.

Ingående antal emitterade teckningsoptioner	2022	2021
- Av företagsledningen	0	90 000
- Av personal inom Imint	0	218 000
- Av helägt dotterbolag för säkring av sociala avgifter	0	132 000
Totalt antal optioner	0	440 000
Utnyttjade optioner under året		
- Av företagsledningen	0	62 000
- Av personal inom Imint	0	126 286
- Av helägt dotterbolag för säkring av sociala avgifter	0	100 000
Emitterade och tecknade teckningsoptioner		
- Av företagsledningen	38 000	0
- Av personal inom Imint	47 000	0
- Av bolaget för framtida rekryteringar	395 000	0
Förfallna optioner under året		
- Av företagsledningen	0	28 000
- Av personal inom Imint	0	91 714
- Av helägt dotterbolag för säkring av sociala avgifter	0	32 000
Utgående antal emitterade teckningsoptioner	480 000	0
Sammanlagt antal utestående teckningsoptioner	480 000	0

Not 3 Finansiella intäkter och kostnader

	2022	2021
Ränteintäkter, bank	324	73
Valutakursvinster	7 170	4 296
Räntekostnader	0	-10
Valutakursförluster	-2 274	-1 721
	5 220	2 638

Not 4 Resultat per aktie

Resultat per aktie beräknas som periodens resultat hänförligt till bolagets aktieägare dividerat med genomsnittligt antal utestående antal aktier per rapporteringsperiod. För beräkning av resultat efter utspädning per aktie justeras antal genomsnittliga antal aktier som skulle emitterats som en effekt av pågående aktierelaterade ersättningsprogram samt aktier som har lösts in eller förfallit under perioden.

	2022 antal aktier	2021 antal aktier
Resultat per aktie före utspädning	1,51	2,23
Resultat vid beräkning av resultat per aktie	13 829	20 145
Genomsnittligt antal aktier (vägt genomsnitt)	9 157 563	9 039 101
Resultat per aktie efter utspädning	1,49	2,23
Resultat vid beräkning av resultat per aktie efter utspädning	13 829	20 145
Genomsnittligt antal aktier efter utspädning (vägt genomsnitt)	9 277 563	9 039 101

Not 5 Balanserade utvecklingsutgifter

Aktiverade utvecklingsutgifter avser utveckling av processer för massproduktion av de produkter som IMINT kommer att lansera. Nyttjandeperioden är baserad på underliggande projekts förväntade livslängd. Avskrivningar görs linjärt med mellan tre eller fem år. Aktiveringar gjorda innan 2015, skrivs av med 10 år och är vid årets slut en mindre del av det bokförda värdet.

	2022-12-31	2021-12-31
Ingående anskaffningsvärde	83 304	71 377
Årets aktivering av utvecklingsutgifter	13 932	11 927
Årets utrangeringar	0	0
Utgående anskaffningsvärden	97 236	83 304
Ingående ackumulerade avskrivningar	-62 881	-48 575
Årets utrangeringar	0	0
Årets avskrivningar	-13 594	-14 306
Utgående ackumulerade avskrivningar	-76 475	-62 881
Bokfört värde	20 761	20 423

Not 6 Materiala anläggningstillgångar

Avskrivningar på maskiner och inventarier sker med 10-25 %, beroende på förväntad livslängd för varje individuellt objekt.

	2022-12-31	2021-12-31
Ingående anskaffningsvärde	1 120	800
Årets inköp	1 567	320
Utgående anskaffningsvärden	2 687	1 120
Ingående ackumulerade avskrivningar	-747	-524
Årets avskrivningar	-454	-223
Utgående ackumulerade avskrivningar	-1 201	-747
Bokfört värde	1 485	372

Not 7 Långfristiga fordringar

	2022-12-31	2021-12-31
Ingående anskaffningsvärde	1 648	1 648
Tillkommande Deposition Business Sweden	906	0
Utgående ackumulerade anskaffningsvärden	2 554	1 648

Not 8 Förutbetalda kostnader och upplupna intäkter

	2022-12-31	2021-12-31
Förutbetalda kostnader	1 688	1 372
Förutbetalda hyreskostnader	587	347
Interimsfordringar	4 888	5 043
	7 163	6 763

Not 9 Eget kapital

IMINT Image Intelligence förvaltade kapital utgörs av eget kapital. Förändringar i förvaltad kapital framgår av "Förändringar i eget kapital", sid 20. Innehavare av stamaktier är berättigade till utdelning som fastställs efter hand som aktieinnehavet berättigar till rösträtt vid bolagsstämman med en röst per aktie. Alla aktier har samma rätt till Bolagets kvarvarande nettotillgångar.

Not 10 Långfristiga skulder

Förfaller senare än ett år och tidigare än fem år	2022-12-31	2021-12-31
Förskottsbetalda fakturor	1 426	0
	1 426	0

Not 11 Skulder som avser flera poster

Företagets skuld om 4 279 000 kronor redovisas under följande poster i balansräkningen.

	2022	2021
<i>Långfristiga skulder</i>		
Övriga skulder	1 426	0
<i>Kortfristiga skulder</i>		
Övriga skulder	2 853	0
	4 279	0

Not 12 Upplupna kostnader

	2022-12-31	2021-12-31
Upplupna sociala avgifter	1 786	1 801
Upplupna semesterlöner	2 208	1 776
Förutbetalda intäkter	2 409	5 222
Interimsskulder	3 331	3 207
	9 734	12 006

Not 13 Ställda säkerheter

	2022-12-31	2021-12-31
Ställda säkerheter	0	0

Not 14 Transaktioner med ägare

Inga andra transaktioner med närstående eller dotterbolag under 2022 än de som redovisas i not 2.

Not 15 Andelar i koncernföretag

Under året har samtliga andelar i dotterbolaget IMINT Incentive AB avyttrats.

	2022	2021
Ingående anskaffningsvärde	50	50
Förvärv	0	0
Avyttring	-50	0
Utåående redovisat värde	0	50

Not 16 Väsentliga händelser efter räkenskapsårets utgång

- Den 13 februari 2023 meddelar valberedningen i Imint sitt förslag inför val av styrelseledamöter vid bolagsstämman den 23 maj 2023. Nuvarande styrelseledamöterna Jonas Fridh och Öjvind Norberg har avböjt omval vid kommande stämma. Valberedningen har föreslagit Yvonne Mårtensson och Erik Axelsson för nyval.
- Den 2 mars 2023 meddelar bolaget att man tecknat avtal med en ny kinesisk smartphonetillverkare. Avtalet gäller över 3 år och inkluderar Vidhance Video Stabilization Generation 4 och ytterligare produkter för videoförbättring, samt support och underhåll.

Not 17 Förslag till vinstdisposition

Förslag till resultatdisposition (kr). Till årsstämmansförfogande finns följande fria medel och årets resultat.

Balanserat resultat	-41 902 328
Överkursfond	99 235 518
Årets resultat	13 828 929
Fritt eget kapital	71 162 119

Styrelsen föreslår att det fria kapitalet balanseras i ny räkning. Efter dispositionen uppgår det fria egna kapitalet till:

Balanserat resultat	-28 073 399
Överkursfond	99 235 518
Fritt eget kapital	71 162 119

Nyckeltalsdefinitioner

Resultat per aktie

Nettoreultat dividerat med genomsnittligt antal aktier.

Genomsnittligt antal aktier

Det genomsnittliga antalet aktier i IMINT Image Intelligence AB har beräknats utifrån en viktning av det historiska antalet utestående aktier i IMINT Image Intelligence AB efter varje genomförd nyemission gånger antal dagar som respektive antal aktier varit utestående.

Soliditet

Eget kapital i förhållande till balansomslutningen (totala tillgångar).

Avkastning på eget kapital

Resultat före skatt i relation till eget kapital.

Avkastning på sysselsatt kapital

Rörelseresultatet i relation till sysselsatt kapital.

Sysselsatt kapital

Totala tillgångar minus ej räntebärande skulder.

Eget kapital per aktie

Eget kapital dividerat med antal aktier på balansdagen.

Kassaflöde från den löpande verksamheten per aktie

Kassaflöde från den löpande verksamheten dividerat med genomsnittligt antal aktier.

Kassaflöde per aktie

Periodens kassaflöde dividerat med genomsnittligt antal aktier.

Styrelsens försäkran

Årsredovisningen har godkänts för utfärdande av styrelsen och verkställande direktören den 24 april 2023. Bolagets resultat- och balansräkning blir föremål för fastställelse på årsstämman den 23 maj 2023.

Uppsala 2023-04-24

*Peter Ekerling
Styrelsens ordförande*

Martin Thunman

Öjvind Norberg

Jonas Fridh

Anders Ingeström

*Andreas Lifvendahl
VD*

Vår revisionsberättelse har lämnats den 2023-04-24.

Öhrlings PricewaterhouseCoopers AB

*Niclas Bergenmo
Auktoriserad revisor*

Revisionsberättelse

Till bolagsstämman i IMINT Image Intelligence AB, org.nr 556730-9751

RAPPORT OM ÅRSREDOVISNINGEN

Uttalanden

Vi har utfört en revision av årsredovisningen för IMINT Image Intelligence AB för år 2022. Bolagets årsredovisning ingår på sidorna 10-29 i detta dokument.

Enligt vår uppfattning har årsredovisningen upprättats i enlighet med årsredovisningslagen och ger en i allväsentliga avseenden rättvisande bild av IMINT Image Intelligence ABs finansiella ställning per den 31 december 2022 och av dess finansiella resultat och kassaflöde för året enligt årsredovisningslagen. Förvaltningsberättelsen är förenlig med årsredovisningens övriga delar.

Vi tillstyrker därför att bolagsstämman fastställer resultaträkningen och balansräkningen för IMINT Image Intelligence AB.

Grund för uttalanden

Vi har utfört revisionen enligt International Standards on Auditing (ISA) och god revisionssed i Sverige. Vårt ansvar enligt dessa standarder beskrivs närmare i avsnittet Revisorns ansvar. Vi är oberoende i förhållande till IMINT Image Intelligence AB enligt god revisorssed i Sverige och har i övrigt fullgjort vårt yrkesetiska ansvar enligt dessa krav. Vi anser att de revisionsbevis vi har inhämtat är tillräckliga och ändamålsenliga som grund för våra uttalanden.

Annan information än årsredovisningen

Detta dokument innehåller även annan information än årsredovisningen och återfinns på sidorna 1-9 och på sidorna 32-36. Det är styrelsen och verkställande direktören som har ansvaret för denna andra information.

Vårt uttalande avseende årsredovisningen omfattar inte denna information och vi gör inget uttalande med bestyrkande avseende denna andra information.

I samband med vår revision av årsredovisningen är det vårt ansvar att läsa den information som identifieras ovan och överväga om informationen i väsentlig utsträckning är oförenlig med årsredovisningen. Vid denna genomgång beaktar vi även den kunskap vi i övrigt inhämtat under revisionen samt bedömer om informationen i övrigt verkar innehålla väsentliga felaktigheter.

Om vi, baserat på det arbete som har utförts avseende denna information, drar slutsatsen att den andra informationen innehåller en väsentlig felaktighet, är vi skyldiga att rapportera detta. Vi har inget att rapportera i det avseendet.

Styrelsens och verkställande direktörens ansvar

Det är styrelsen och verkställande direktören som har ansvaret för att årsredovisningen upprättas och att den ger en rättvisande bild enligt årsredovisningslagen. Styrelsen och verkställande direktören ansvarar även för den interna kontroll som de bedömer är nödvändig för att upprätta en årsredovisning som inte innehåller några väsentliga felaktigheter, vare sig dessa beror på oegentligheter eller misstag.

Vid upprättandet av årsredovisningen ansvarar styrelsen och verkställande direktören för bedömningen av bolagets förmåga att fortsätta verksamheten. De upplyser, när så är tillämpligt, om förhållanden som kan påverka förmågan att fortsätta verksamheten och att använda antagandet om fortsatt drift. Antagandet om fortsatt drift tillämpas dock inte om styrelsen och verkställande direktören avser att likvidera bolaget, upphöra med verksamheten eller inte har något realistiskt alternativ till att göra något av detta.

Revisorns ansvar

Våra mål är att uppnå en rimlig grad av säkerhet om huruvida årsredovisningen som helhet inte innehåller några väsentliga felaktigheter, vare sig dessa beror på oegentligheter eller misstag, och att lämna en revisionsberättelse som innehåller våra uttalanden. Rimlig säkerhet är en hög grad av säkerhet, men är ingen garanti för att en revision som utförs enligt ISA och god revisionssed i Sverige alltid kommer att upptäcka en väsentlig felaktighet om en sådan finns. Felaktigheter kan uppstå på grund av oegentligheter eller misstag och anses vara väsentliga om de enskilt eller tillsammans rimligen kan förväntas påverka de ekonomiska beslut som användare fattar med grund i årsredovisningen.

En ytterligare beskrivning av vårt ansvar för revisionen av årsredovisningen finns på Revisorsinspektionens webbplats: www.revisorsinspektionen.se/revisornsansvar. Denna beskrivning är en del av revisionsberättelsen.

RAPPORT OM ANDRA KRAV ENLIGT LAGAR OCH ANDRA FÖRFATTNINGAR

Uttalanden

Utöver vår revision av årsredovisningen har vi även utfört en revision av styrelsens och verkställande direktörens förvaltning för IMINT Image Intelligence AB för år 2022 samt av förslaget till dispositioner beträffande bolagets vinst eller förlust.

Vi tillstyrker att bolagsstämman disponerar vinsten enligt förslaget i förvaltningsberättelsen och beviljar styrelsens ledamöter och verkställande direktören ansvarsfrihet för räkenskapsåret.

Grund för uttalanden

Vi har utfört revisionen enligt god revisionssed i Sverige. Vårt ansvar enligt denna beskrivs närmare i avsnittet Revisorns ansvar. Vi är oberoende i förhållande till IMINT Image Intelligence AB enligt god revisorssed i Sverige och har i övrigt fullgjort vårt yrkesetiska ansvar enligt dessa krav.

Vi anser att de revisionsbevis vi har inhämtat är tillräckliga och ändamålsenliga som grund för våra uttalanden.

Styrelsens och verkställande direktörens ansvar

Det är styrelsen som har ansvaret för förslaget till dispositioner beträffande bolagets vinst eller förlust. Vid förslag till utdelning innefattar detta bland annat en bedömning av om utdelningen är försvarlig med hänsyn till de krav som bolagets verksamhetsart, omfattning och risker ställer på storleken av bolagets egna kapital, konsolideringsbehov, likviditet och ställning i övrigt.

Styrelsen ansvarar för bolagets organisation och förvaltningen av bolagets angelägenheter. Detta innefattar bland annat att fortlöpande bedöma bolagets ekonomiska situation, och att tillse att bolagets organisation är utformad så att bokföringen, medelsförvaltningen och bolagets ekonomiska angelägenheter i övrigt kontrolleras på ett betryggande sätt. Den verkställande direktören ska sköta den löpande förvaltningen enligt styrelsens riktlinjer och anvisningar och bland annat vidta de åtgärder som är nödvändiga för att bolagets bokföring ska fullgöras i överensstämmelse med lag och för att medelsförvaltningen ska skötas på ett betryggande sätt.

Revisorns ansvar

Vårt mål beträffande revisionen av förvaltningen, och därmed vårt uttalande om ansvarsfrihet, är att inhämta revisionsbevis för att med en rimlig grad av säkerhet kunna bedöma om någon styrelseledamot eller verkställande direktören i något väsentligt avseende:

- företagit någon åtgärd eller gjort sig skyldig till någon försummelse som kan föranleda ersättningskyldighet mot bolaget
- på något annat sätt handlat i strid med aktiebolagslagen, årsredovisningslagen eller bolagsordningen.

Vårt mål beträffande revisionen av förslaget till dispositioner av bolagets vinst eller förlust, och därmed vårt uttalande om detta, är att med rimlig grad av säkerhet bedöma om förslaget är förenligt med aktiebolagslagen.

Rimlig säkerhet är en hög grad av säkerhet, men ingen garanti för att en revision som utförs enligt god revisionssed i Sverige alltid kommer att upptäcka åtgärder eller försummelser som kan föranleda ersättningskyldighet mot bolaget, eller att ett förslag till dispositioner av bolagets vinst eller förlust inte är förenligt med aktiebolagslagen.

En ytterligare beskrivning av vårt ansvar för revisionen av förvaltningen finns på Revisorsinspektionens webbplats: www.revisorsinspektionen.se/revisornsansvar. Denna beskrivning är en del av revisionsberättelsen.

Uppsala den 24 april 2023

Öhrlings PricewaterhouseCoopers AB

Niclas Bergenmo
Auktoriserad revisor

Styrelse och ledning

Imints styrelse består av fem ordinarie ledamöter inklusive styrelseordförande.

Samtliga är valda för perioden intill slutet av årsstämman 2023. Ledningsgruppen består av åtta personer.

STYRELSE



Peter Ekerling

Styrelseordförande, född 1960.

Övriga pågående uppdrag:

Styrelseledamot i Edblad och Co, Kvalitetsbygg AB.

Tidigare erfarenheter:

Peter har bland annat byggt upp en större konfektyrkedja i Sverige med goda resultat och skapade ett av de första Fintech bolagen i landet som rönt stor framgång.



Anders Ingeström

Styrelseledamot, född 1957.

Utbildning:

Civilingenjör Linköpings Universitet.

Övriga pågående uppdrag:

Styrelseordförande i Adsets AB, Idun Real Estate Solutions AB och Prover Technology AB. Styrelseledamot i ClimaCheck Sweden AB, Encare AB och Solutions Experts AB.

Tidigare erfarenheter:

Affärsområdeschef AU-System Communication AB, VD AU-System MobileAB/Across Wireless AB, COO Smarttrust AB, VD Spinbox AB och VD Mobeon AB. Tidigare styrelseuppdrag i Jeeves Information Systems, Spinbox, Idevio, Palette Software mfl.



Öjvind Norberg

Styrelseledamot, född 1951.

Utbildning:

Internationell MBA vid Uppsala universitet.

Övriga pågående uppdrag:

Styrelseordförande i Professional Lighting AB, Justitiedepartementets stiftelse Gällöfsta Utbildningscentrum, Aurum AB, PreVet AB. Grundare och styrelseledamot i Professionell Ägarstyrning AB och Professionell Ägarstyrning II AB. VD Board and Management AB.

Tidigare erfarenheter:

Grundare och första styrelseordförande StyrelseAkademien. Styrelseordförande i Sveriges Managementkonsulter, Icehotel AB, Jukkasjärvi, Storstockholms fastighets AB, Vivaldi AB, ScandiDos AB, RestarurangAssistans AB. Styrelseledamot i Företagarnas Riksstyrelse, Sundström Safety AB, MercaDoktorn AB. VD Nackahem AB. Universitetslärare företagsekonomi (KTH, Södertörns högskola, Handelshögskolan/IFL)

STYRELSE



Martin Thunman
Styrelseledamot, född 1969.

Utbildning: Civilekonom Lunds
Universitet

Övriga pågående uppdrag: VD Crosser
Technologies AB, Styrelseledamot i
Crosser Technologies AB.

Tidigare erfarenheter:
VD Adra AS, Vice President Sales
Edgeware AB, VD PacketFront AB,
Styrelseledamot Elektrumstiftelsen.



Jonas Fridh
Styrelseledamot, född 1977

Utbildning: Kanidiatexamen från Umeå
Handelshögskola.

Tidigare erfarenheter: Jonas har över 20
års erfarenhet inom finansbranschen.
Han har arbetat i London som rådgivare
på SEB och Carnegie för både
institutionella kunder och
internationella familjekontor.

LEDNING

*Andreas Lifvendahl*

Verkställande Direktör, född 1971
Utbildning: Civilingenjör teknisk fysik Uppsala universitet.
Övriga pågående uppdrag: Styrelseledamot Percepio AB
Tidigare erfarenheter: Director Global Salesand Marketing IAR Systems AB, Chef Etteplan Uppsala, Sales & Marketing Director Imint.

*Johan Svensson*

Chief Technology Officer, född 1978.
Utbildning: Civilingenjör teknisk och optisk fysik Umeå universitet.
Tidigare erfarenheter: Senior optikkonstruktör / Projektledare GE Healthcare, Produktionstekniker Atlas Copco AB.

*Nils Hulth*

Chief Product Officer, född 1971
Utbildning: Magisterexamen Datavetenskap, Uppsala universitet, Master of Science Evolutionary and Adaptive Systems, University of Sussex
Tidigare erfarenheter: CPO, Head of Sales, VP R&D, Pricer AB. CEO, Rotundus AB. Mgr Software Development, Biotage AB.

*Jonathan Ekman*

Chief Financial Officer, född 1977
Utbildning: Master of Business Administration, Heriot Watt University, Edinburgh, Skottland
Tidigare erfarenheter: VD EkonomiCenter i Uppsala AB, Auktoriserad redovisningskonsult FAR.

*Jan Nyrén*

Marketing Director, född 1974
Utbildning: Civilingenjör KTH Stockholm.
Tidigare erfarenheter: Tekniska och kommersiella roller hos IAR Systems AB, Symsoft AB och Ericsson.

*Thomas Sporrang*

Director of Sales - Consumer, född 1977
Utbildning: Magisterexamen Datateknik, Kandidatexamen Elektronik, Mälardalens Högskola
Tidigare erfarenheter: Strategic Sales, IAR Systems AB. Regional Manager EMEA, IAR Systems AB. GlobalFAE Manager, IAR Systems AB.

LEDNING

*Niclas Elvgren*

Director of Sales - Professional, född 1986

Utbildning:

Civilingenjör i teknisk fysik, Uppsala universitet.

Tidigare erfarenheter:

Global manager Sales Engineering Imint, Head of Project Office Imint, Senior produktutvecklare GE Healthcare.

*Emil Westergren*

Development Manager, född 1989

Utbildning:

Civilingenjör datateknik, Linköpings universitet.

Tidigare erfarenheter:

Software Engineer, Section Manager, Team Leader Imint.

REVISOR

Niclas Bergenmo

Auktoriserad Revisor, född 1979

Auktoriserad revisor Öhrlings PricewaterhouseCoopers AB.

För närvarande revisor i bland annat Motion Display Scandinavia AB (publ), Nanexa AB, Polymer Factory Sweden AB och Fantsma Games AB (publ).

Årsstämma

Datum: 2023-05-23

Tid: 10:00

Plats: Advokatfirman Lindahls lokaler, Vaksalagatan 10, Uppsala

För ytterligare information

Finanschef Jonathan Ekman
018-474 99 90
jonathan.ekman@vidhance.com

www.weareimint.com

