

# Årsredovisning

för

**United Media Sweden AB**

556706-8720

Räkenskapsåret

2011

Styrelsen och verkställande direktören för United Media Sweden AB får härmed avge årsredovisning för räkenskapsåret 2011.

## Förvaltningsberättelse

### Verksamhet

United Media Sweden AB är ett publikt bolag som har över 600 aktieägare. United Medias maltesiska dotterbolag Gaming United LTD driver bingo- och casinositerna happybingo.com, lyckobingo.com, minbingo.com samt carolascasino.com och lyckocasino.com. Omsättningen för koncernen 2011 blev 5,8 Mkr med ett resultat efter finansnetto på -271tkr. Skillnaden i resultat från Q3 rapporten kommer främst från avskrivningar samt kostnaden för marknadsföring från Aggregate. Denna är förskottsbetald men aktiveras som en kostnad när marknadsutrymmet används. Kostnaden för marknadsföring uppgår till 929tkr.

I april 2008 förvärvade United Media siten www.happybingo.com som ingår i det internationella spelnätverket GTECH G2 och började operera under deras licens på Gibraltar. Bingositerna drivs på GTECH G2 upgraderade Bingo 2.2 mjukvaruplattform. Under september 2010 relanserade United Media sin första egna renodlade casinosite, www.carolascasino.com något som medför att United Media kan erbjuda sina spelare ett bredare utbud av produkter och tjänster.

I början av februari 2011 förvärvade Gaming United bingositerna www.minbingo.com och www.lyckobingo.com samt casinositen lyckocasino.com från Keynote Media Group. Gaming United har erlagt en fast köpeskilling om 3 Mkr för de tre siterna, och givet att vissa villkor uppfylls betalas en tilläggsköpeskilling till säljaren. Storleken på denna tilläggsköpeskilling bedöms av styrelsen i United Media kunna uppgå till ca 3 Mkr.

Genom dessa förvärv blir United Media en av de största aktörerna på onlinebingomarknaden i Sverige. Redan från förvärvsdatumet gav affären United Media ett ökat operativt överskott då vissa funktioner som var dubblerade i de båda verksamheterna hanteras idag av befintlig personal och existerande konsulter. Besparingsmöjligheterna i de sammanslagna verksamheterna bedöms kunna uppgå till en tredjedel av den fasta köpeskillingen. Genom förvärven har United Media sett tydliga synergier och ekonomisk tillväxt. Med gemensam plattform ökar förhandlingskraften mot teknik- och supportleverantörer, såväl som affiliates och andra partners. Det större bolaget gör det också lättare att öka flexibilitet i betalningsströmmar, likviditetsavtal och kostnadsmedvetenhet.

Styrelsen i United Media avser att fortsätta se över marknaden då det är styrelsen bedömning att det går att uppnå ytterligare skalfördelar och att det går att aktivera existerande men passiva kunder genom cross selling och attraktiva kampanjerbjudanden.

Under juni månad 2011 beslutade styrelsen att genomföra en så kallad placing på 2,5 MSEK, bland annat i syfte att göra United Media-koncernen skuldfri. Det kortsiktiga lån som togs i samband med förvärvet av www.minbingo.com, www.lyckobingo.com och www.lyckocasino.com från Keynote Media Group omfattade sammanlagt 3 MSEK. Totalt sett togs cirka 1.560.000 SEK in, vilket får anses som ett bra resultat med tanke på den oro som rådde på finansiella marknaderna under denna period.

United Media har under räkenskapsåret satt ned aktiekapitalet med 3 095,80 kr. Nedsättningen berodde på att bolaget i en tidigare emission gjort en felaktig registrering i eget kapital. Vid genomgång av det egna kapitalets utveckling upptäcktes felet varvid bolaget på extra stämma den 22 september 2001 beslutade att återbetala felaktigt insatta medel och nedsätta aktiekapitalet i motsvarande utsträckning. 1 januari 2011 uppgick United Medias aktiekapital till 616 362 kr och per den 31 december 2011 uppgick aktiekapitalet till 665 406 kr.



### Flerårsöversikt

Kkr	2011	2010	2009	2008	2006/2007
Nettoomsättning	1 742	1 213	2 773	3 628	515
Resultat efter finansiella poster	- 611	-1 472	-8 391	-4 045	-4 488
Balansomslutning	5 908	3 039	5 325	11 411	3 827
Soliditet (%)	29	33	30	57	42


### Förslag till vinstdisposition

Styrelsen föreslår att till förfogande stående vinstmedel:

balanserad förlust	-18 395 647
överkursfond	20 066 165
årets förlust	- 610 975
	<b>1 059 543</b>

disponeras så att

i ny räkning överföres	1 059 543
------------------------	-----------

Bolagets resultat och ställning i övrigt framgår av efterföljande resultat- och balansräkning med tilläggsupplysningar. 

## Resultaträkning Koncern

	Not	2011-01-01 -2011-12-31
Nettoomsättning	1,2	5 826 490 <b>5 826 490</b>
<b>Rörelsens kostnader</b>		
Övriga externa kostnader	4	-4 045 732
Personalkostnader	5	-319 532
Avskrivningar och nedskrivningar av materi- ella och immateriella anläggningstillgångar	6	-1 357 273 <b>-5 722 537</b>
<b>Rörelseresultat</b>		<b>103 953</b>
Resultat från finansiella poster		
Övriga ränteintäkter och liknande resultatposter		503
Räntekostnader och liknande resultatposter		-375 665
<b>Resultat efter finansiella poster</b>		<b>-271 209</b>
Skatt på årets resultat	7	-529 010
<b>Årets resultat</b>		<b>-800 219</b>

**Balansräkning**  
**Koncern**

2011-12-31

Not

**Tillgångar**

**Anläggningstillgångar**

*Immateriella anläggningstillgångar*

Koncessioner, patent, licenser, varumärken  
samt liknande rättigheter

8

6 003 555

*Materiella anläggningstillgångar*

Inventarier, verktyg och installationer

9

1 692

**Summa anläggningstillgångar**

**6 005 247**

**Omsättningstillgångar**

*Kortfristiga fordringar*

Övriga fordringar

1 300 735

Förskott leverantör

11

848 024

Förutbetalda kostnader och upplupna intäkter

24 000

**2 172 759**

Kassa och bank

78 423

**Summa omsättningstillgångar**

**2 251 183**

**Summa tillgångar**

**8 256 430**

**Balansräkning**  
**Koncern**

2011-12-31

Not

**Eget kapital och skulder**

**Eget kapital**

12

Bundet eget kapital  
Aktiekapital

665 406

Fritt eget kapital  
Överkursfond  
Balanserat resultat  
Årets resultat

20 066 165  
-18 607 892  
-800 219  
**658 054**

**Summa eget kapital**

**1 323 460**

**Kortfristiga skulder**

Leverantörsskulder  
Aktuella skatteskulder  
Övriga skulder  
Upplupna kostnader och förutbetalda intäkter

1 448 528  
135 646  
2 786 774  
2 562 022  
**6 932 970**

**Summa eget kapital och skulder**

**8 256 430**

## Kassaflödesanalys

### Koncern

	Not	2011-01-01 -2011-12-31
<b>Den löpande verksamheten</b>		
Resultat efter finansiella poster		-271 209
Justeringar för poster som inte ingår i kassaflödet	13	2 286 553
Aktuell skatt		-393 364
<b>Kassaflöde från den löpande verksamheten före förändring av rörelsekapital</b>		<b>1 621 980</b>
<b>Kassaflöde från förändring av rörelsekapitalet</b>		
Förändring av kortfristiga fordringar		-1 517 642
Förändring av kortfristiga skulder		3 016 677
<b>Kassaflöde från den löpande verksamheten</b>		<b>3 121 015</b>
<b>Investeringsverksamheten</b>		
Investeringar i immateriella anläggningstillgångar		-4 400 957
Andra långfristiga fordringar		21 873
<b>Kassaflöde från investeringsverksamheten</b>		<b>-4 379 084</b>
<b>Finansieringsverksamheten</b>		
Nyemission		1 320 202
<b>Kassaflöde från finansieringsverksamheten</b>		<b>1 320 202</b>
<b>Årets kassaflöde</b>		<b>62 133</b>
Likvida medel vid årets början		16 292
Kursdifferens i likvida medel		-1
<b>Likvida medel vid årets slut</b>		<b>78 424</b>

<b>Resultaträkning</b>	<b>Not</b>	<b>2011-01-01 -2011-12-31</b>	<b>2010-01-01 -2010-12-31</b>
<b>Moderbolag</b>			
Nettoomsättning	1,2	1 741 714	1 213 371
Övriga rörelseintäkter	3	617 343	360 750
		<b>2 359 057</b>	<b>1 574 121</b>
<b>Rörelsens kostnader</b>			
Övriga externa kostnader	4	-2 196 926	-1 958 521
Personalkostnader	5	-319 532	-641 807
Avskrivningar och nedskrivningar av materi- ella och immateriella anläggningstillgångar	6	-78 162	-443 956
		<b>-2 594 620</b>	<b>-3 044 284</b>
<b>Rörelseresultat</b>		<b>-235 563</b>	<b>-1 470 163</b>
<b>Resultat från finansiella poster</b>			
Övriga ränteintäkter och liknande resultatposter		253	19
Räntekostnader och liknande resultatposter		-375 665	-1 496
<b>Resultat efter finansiella poster</b>		<b>-610 975</b>	<b>-1 471 640</b>
<b>Årets resultat</b>		<b>-610 975</b>	<b>-1 471 640</b>



## Balansräkning

Not

2011-12-31

2010-12-31

### Moderbolag

#### Tillgångar

##### Anläggningstillgångar

###### *Immateriella anläggningstillgångar*

Koncessioner, patent, licenser, varumärken  
samt liknande rättigheter

8

0

955 816

###### *Materiella anläggningstillgångar*

Inventarier, verktyg och installationer

9

1 692

6 695

###### *Finansiella anläggningstillgångar*

Andelar i koncernföretag

10

1 771 226

0

Andra långfristiga fordringar

0

21 873

1 771 226

21 873

##### **Summa anläggningstillgångar**

1 772 918

984 384

##### Omsättningstillgångar

###### *Kortfristiga fordringar*

Fordringar hos koncernföretag

1 786 568

108 674

Övriga fordringar

148 833

17 256

Förskott leverantör

11

848 024

1 777 304

Förutbetalda kostnader och upplupna intäkter

1 335 235

135 293

4 118 660

2 038 527

Kassa och bank

15 975

15 649

##### **Summa omsättningstillgångar**

4 134 635

2 054 176

##### **Summa tillgångar**

5 907 553

3 038 560

## Balansräkning

Not

2011-12-31

2010-12-31

### Eget kapital och skulder

#### Eget kapital

12

#### *Bundet eget kapital*

Aktiekapital

665 406

616 362

#### *Fritt eget kapital*

Överkursfond

20 066 165

18 795 008

Balanserat resultat

-18 395 647

-16 924 007

Årets resultat

-610 975

-1 471 640

**1 059 543**

**399 361**

#### **Summa eget kapital**

**1 724 949**

**1 015 723**

#### Kortfristiga skulder

Leverantörsskulder

1 448 528

1 511 082

Aktuella skatteskulder

5 236

0

Övriga skulder

2 313 267

392 592

Upplupna kostnader och förutbetalda intäkter

415 573

119 163

**4 182 604**

**2 022 837**

#### **Summa eget kapital och skulder**

**5 907 553**

**3 038 560**

#### Ställda säkerheter

#### *Övriga ställda panter och säkerheter*

Pant i bankräkning

0

12 123

#### Ansvarsförbindelser

Inga

Inga

## **Tilläggsupplysningar**

### **Redovisnings- och värderingsprinciper**

#### **Allmänna upplysningar**

Årsredovisningen har upprättats enligt årsredovisningslagen och Bokföringsnämndens allmänna råd, rekommendationer samt uttalanden från Bokföringsnämnden. För de fall allmänt råd saknas för en för företaget väsentlig fråga har vägledning hämtats från Redovisningsrådets rekommendationer samt uttalanden från dess akutgrupp.

Fordringar har värderats till det lägsta av anskaffningsvärde och det belopp varmed de beräknas bli reglerade. Övriga tillgångar, skulder samt avsättningar har värderats till anskaffningsvärde om annat ej anges.

Fordringar och skulder i utländsk valuta har värderats till balansdagens kurs. Kursvinster och kursförluster på rörelsefordringar och rörelseskulder redovisas i finansiella poster.

#### **Fordringar**

Fordringar har upptagits till de belopp varmed de beräknas inflyta.

#### **Skatter**

Redovisade inkomstskatter innefattar skatt som ska betalas eller erhållas avseende aktuellt år, justeringar avseende tidigare års aktuella skatt och förändringar i uppskjuten skatt.

### **Koncernredovisning**

#### **Redovisningsprinciper**

Vid upprättande av koncernredovisningen har vägledning hämtats från Redovisningsrådets rekommendation RR 1:00.

Koncernredovisningen omfattar de företag i vilket moderföretaget direkt eller indirekt innehar mer än hälften av rösterna för samtliga andelar, eller på annat sätt har ett bestämmande inflytande enligt ÅRL 1:4. Dotterföretagens resultat ingår i koncernens resultat från och med förvärvstidpunkten fram till och med då det avyttras.

#### **Konsolideringsmetod**

Koncernredovisningen upprättas enligt förvärvsmetoden.

Vid förvärvsmetoden betraktas ett företags förvärv av ett dotterföretag som en transaktion varigenom moderbolaget indirekt förvärvar dotterföretagets tillgångar och övertar dess skulder.

## Noter

### Definitioner av nyckeltal

Nettoomsättning

Rörelsens huvudintäkter, fakturerade kostnader, sidointäkter samt intäktskorrigeringar.

Resultat efter finansiella poster

Resultat efter finansiella intäkter och kostnader men före extraordinära intäkter och kostnader, bokslutsdispositioner och skatter.

Balansomslutning

Företagets samlade tillgångar.

Soliditet

Justerat eget kapital i procent av balansomslutning.

### 1 Intäktslag

*Koncernen*

	<b>2011</b>
Kommissionsintäkter internetsidor	5 818 490
Lokalhyra	8 000
	<b>5 826 490</b>

*Moderbolaget*

	<b>2011</b>	<b>2010</b>
Fakturering delade kostnader Gaming United Ltd	1 311 235	0
Kommissionsintäkter internetsidor	422 479	1 213 372
Lokalhyra	8 000	0
	<b>1 741 714</b>	<b>1 213 372</b>

### 2 Inköp och försäljningar mellan koncernföretag

*Moderbolaget*

	<b>2011</b>	<b>2010</b>
Försäljningar	75,28 %	0,00 %

Av moderbolagets omsättning 1 741 714kr så avser 1 311 235kr kostnader som vidarefakturerats till Gaming United Ltd. Denna intäkt och kostnad är eliminerad i koncernens resultaträkning. Ingen försäljning har gjorts från Gaming United Ltd till moderbolaget.

### 3 Övriga rörelseintäkter

*Moderbolaget*

	<b>2011</b>	<b>2010</b>
Vinst avyttring internetsidor	617 343	0
Bortskrivna skulder	0	360 750
	<b>617 343</b>	<b>360 750</b>

2011: Happy Bingo och Carolas Casino har sålts över till dotterbolaget Gaming United Ltd

2010: Leverantörsskulder har skrivits av och intäktsförts efter uppgörelse med leverantörer

#### 4 Revision

Med revisionsuppdrag avses granskning av årsredovisningen och bokföringen samt styrelsens och verkställande direktörens förvaltning, övriga arbetsuppgifter som det ankommer på bolagets revisor att utföra samt rådgivning eller annat biträde som föränleds av iakttagelser vid sådan granskning eller genomförandet av sådana övriga arbetsuppgifter. Allt annat är andra uppdrag.

##### Koncernen

	2011
Revisionsuppdrag	122 748

##### Moderbolaget

	2011	2010
Revisionsuppdrag	67 845	44 404

#### 5 Anställda och personalkostnader

##### Moderbolaget och koncernen

	2011	2010
<b>Medelantalet anställda</b>		
Kvinnor	0,2	1,0
Män	0,3	0,0
	<b>0,5</b>	<b>1,0</b>
<b>Löner, ersättningar och sociala kostnader</b>		
Löner och andra ersättningar till styrelse och VD	247 164	447 272
Pensionskostnader till styrelse och VD	-5 290	42 320
Övriga sociala kostnader	77 658	151 193
	<b>319 532</b>	<b>640 785</b>

#### 6 Avskrivningar och nedskrivningar

Anläggningstillgångar skrivs av enligt plan över den förväntade nyttjandeperioden med hänsyn till väsentligt restvärde. Följande avskrivningsprocent tillämpas:

##### Immateriella anläggningstillgångar

<i>Moderbolaget</i>	
Varumärken	20 %
<i>Gaming United Ltd</i>	
Varumärken	10 %

##### Materiella anläggningstillgångar

<i>Moderbolaget</i>	
Inventarier	20 %

På de anläggningstillgångar som Gaming United Ltd tagit över från United Media Sweden AB har justering gjorts för att tidigare avskrivningstakt på 20% ska upprätthållas. //

## 7 Skatt på årets resultat

Koncernen

	<b>2011</b>
Aktuell skatt	130 410
Uppskjuten skatt	398 600
	<b>529 010</b>

Skatten avser dotterbolaget Gaming United Ltd.

Skatten på bolagets resultat skiljer sig från Maltas normala 35 procents skatt.

Resultat före skatt	1 586 466
Skatt på redovisat resultat	555 270
Skatteeffekt av:	
Uppskjutna skatteskulder	-398 600
Skattemässiga underskottsavdrag	-26 260
	130 410

## 8 Koncessioner, patent, licenser, varumärken samt liknande rättigheter

Koncernen

	<b>2011-12-31</b>
<b>Ackumulerade anskaffningsvärden</b>	
Ingående ackumulerade anskaffningsvärde	2 194 770
Inköp	6 092 284
<b>Utgående ackumulerade anskaffningsvärden</b>	<b>8 287 054</b>
<b>Ackumulerade avskrivningar</b>	
Ingående ackumulerade avskrivningar	-1 238 954
Årets avskrivningar	-1 044 545
<b>Utgående ackumulerade avskrivningar</b>	<b>-2 283 499</b>
<b>Utgående balans</b>	<b>6 003 555</b>

Posten avser förvärvade rättigheter till spelsajter

Moderbolaget

	<b>2011-12-31</b>	<b>2010-12-31</b>
<b>Ackumulerade anskaffningsvärden</b>		
Ingående ackumulerade anskaffningsvärde	2 194 770	2 000 000
Inköp	0	194 770
Försäljningar/utrangeringar	-2 194 770	0
<b>Utgående ackumulerade anskaffningsvärden</b>	<b>0</b>	<b>2 194 770</b>
<b>Ackumulerade avskrivningar</b>		
Ingående ackumulerade avskrivningar	-1 238 954	-800 000
Försäljningar/utrangeringar	1 312 113	0
Årets avskrivningar	-73 159	-438 954
<b>Utgående ackumulerade avskrivningar</b>	<b>0</b>	<b>-1 238 954</b>
<b>Utgående balans</b>	<b>0</b>	<b>955 816</b>

Posten avser förvärvade rättigheter till spelsajter //

## 9 Inventarier, verktyg och installationer

*Moderbolaget*

	2011-12-31	2010-12-31
<b>Akkumulerade anskaffningsvärden</b>		
Ingående ackumulerade anskaffningsvärde	25 013	25 013
<b>Utgående ackumulerade anskaffningsvärden</b>	<b>25 013</b>	<b>25 013</b>
<b>Akkumulerade avskrivningar</b>		
Ingående ackumulerade avskrivningar	-18 319	-13 316
Årets avskrivningar	-5 002	-5 003
<b>Utgående ackumulerade avskrivningar</b>	<b>-23 321</b>	<b>-18 319</b>
<b>Utgående balans</b>	<b>1 692</b>	<b>6 694</b>

## 10 Specifikation andelar i koncernföretag

	Kapital- andel	Rösträtts- andel	Antal andelar	Bokfört värde
Gaming United Ltd	100	100	104 999	974 450
Utomstående ägare	0	0	1	
Hembingo Ltd	100	100	300 000	
Nedskrivning				-974 450
Aktieägartillskott till Gaming United Ltd				1 771 226
				<b>1 771 226</b>

Uppgifter om organisationsnummer och säte:

	Org.nr	Säte	Eget kapital	Resultat
Gaming United Ltd	42816	Malta	1 014 255	1 057 457
Hembingo Ltd	42839	Malta	1 184 987	-417 197

Bolagen redovisar i Euro och har omräknats till svenska kronor med valutakursen 8:92 kr per Euro.

## 11 Förskott till leverantör

*Moderbolaget*

Bolaget har med egna aktier förskottsbetalat mediautrymme för perioden 2008-12-01-2011-12-31. Per bokslutsdatum 2011-12-31 så finns kvarstående ej utnyttjat mediautrymme på 848 024kr.

## 12 Förändring av eget kapital

### Koncernen

	Aktiekapital	Bundna reserver	Fria reserver	Årets resultat
Belopp vid årets ingång	616 361	18 795 008	-19 408 184	800 292
Nedsättning	-3 096			
Nyemission	52 141	1 271 157		
Disposition enligt beslut av årets årsstämma:			800 292	-800 292
Omräkningsdifferens			1	
Årets resultat				
<b>Belopp vid årets utgång</b>	<b>665 406</b>	<b>20 066 165</b>	<b>-18 607 892</b>	<b>-800 219</b>

### Moderbolaget

Antal A-aktier: 21 493 802 st

	Aktie- kapital	Överkursfond	Balanserat resultat	Årets resultat
Belopp vid årets ingång	616 361	18 795 008	-16 924 008	-1 471 640
Nedsättning	-3 096			
Nyemission	52 141	1 271 157		
Disposition enligt beslut av årets årsstämma:			-1 471 640	1 471 640
Omräkningsdifferens			1	
Årets resultat				
<b>Belopp vid årets utgång</b>	<b>665 406</b>	<b>20 066 165</b>	<b>-18 395 647</b>	<b>-610 975</b>

## 13 Justeringar för poster som inte ingår i kassaflödet

	2011-12-31
Avskrivningar	1 357 273
Reklam	929 280
	<b>2 286 553</b>




Stockholm den 30 maj 2012



Hans Liljeblad  
Ordförande



Niklas Bodell




Marcus Ossiann



Nina Wahlberg  
Verkställande direktör

### Revisorspåteckning

Min revisionsberättelse har lämnats den 31 maj 2012



Mikael Fredstrand  
Auktoriserad revisor

## REVISIONSBERÄTTELSE

Till årsstämman i United Media Sweden AB  
Org.nr. 556706-8720

### Rapport om årsredovisningen

Jag har reviderat årsredovisningen för United Media Sweden AB för år 2011.

#### *Styrelsens och verkställande direktörens ansvar för årsredovisningen*

Det är styrelsen och verkställande direktören som har ansvaret för att upprätta en årsredovisning som ger en rättvisande bild enligt årsredovisningslagen och för den interna kontroll som styrelsen och verkställande direktören bedömer är nödvändig för att upprätta en årsredovisning som inte innehåller väsentliga felaktigheter, vare sig dessa beror på oegentligheter eller på fel.

#### *Revisorns ansvar*

Mitt ansvar är att uttala mig om årsredovisningen på grundval av min revision. Jag har utfört revisionen enligt International Standards on Auditing och god revisionssed i Sverige. Dessa standarder kräver att jag följer yrkesetiska krav samt planerar och utför revisionen för att uppnå rimlig säkerhet att årsredovisningen inte innehåller väsentliga felaktigheter.

En revision innefattar att genom olika åtgärder inhämta revisionsbevis om belopp och annan information i årsredovisningen. Revisorn väljer vilka åtgärder som ska utföras, bland annat genom att bedöma riskerna för väsentliga felaktigheter i årsredovisningen, vare sig dessa beror på oegentligheter eller på fel. Vid denna riskbedömning beaktar revisorn de delar av den interna kontrollen som är relevanta för hur bolaget upprättar årsredovisningen för att ge en rättvisande bild i syfte att utforma granskningsåtgärder som är ändamålsenliga med hänsyn till omständigheterna, men inte i syfte att göra ett uttalande om effektiviteten i bolagets interna kontroll. En revision innefattar också en utvärdering av ändamålsenligheten i de redovisningsprinciper som har använts och av rimligheten i styrelsens och verkställande direktörens uppskattningar i redovisningen, liksom en utvärdering av den övergripande presentationen i årsredovisningen.

Jag anser att de revisionsbevis jag har inhämtat är tillräckliga och ändamålsenliga som grund för mina uttalanden.

#### *Uttalanden*

Enligt min uppfattning har årsredovisningen upprättats i enlighet med årsredovisningslagen och ger en i alla väsentliga avseenden rättvisande bild av United Media Sweden ABs finansiella ställning per den 31 december 2011 och av dess finansiella resultat för året enligt årsredovisningslagen. Förvaltningsberättelsen är förenlig med årsredovisningens övriga delar.

Jag tillstyrker därför att årsstämman fastställer resultaträkningen och balansräkningen.

## **Rapport om andra krav enligt lagar och andra författningar**

Utöver min revision av årsredovisningen har jag även reviderat förslaget till dispositioner beträffande bolagets vinst eller förlust samt styrelsens och verkställande direktörens förvaltning för United Media Sweden AB för år 2011.

### ***Styrelsens och verkställande direktörens ansvar***

Det är styrelsen som har ansvaret för förslaget till dispositioner beträffande bolagets vinst eller förlust, och det är styrelsen och verkställande direktören som har ansvaret för förvaltningen enligt aktiebolagslagen.

### ***Revisorns ansvar***

Mitt ansvar är att med rimlig säkerhet uttala mig om förslaget till dispositioner beträffande bolagets vinst eller förlust och om förvaltningen på grundval av min revision. Jag har utfört revisionen enligt god revisionssed i Sverige.

Som underlag för mitt uttalande om styrelsens förslag till dispositioner beträffande bolagets vinst eller förlust har jag granskat om förslaget är förenligt med aktiebolagslagen.

Som underlag för mitt uttalande om ansvarsfrihet har jag utöver min revision av årsredovisningen granskat väsentliga beslut, åtgärder och förhållanden i bolaget för att kunna bedöma om någon styrelseledamot eller verkställande direktören är ersättningsskyldig mot bolaget. Jag har även granskat om någon styrelseledamot eller verkställande direktören på annat sätt har handlat i strid med aktiebolagslagen, årsredovisningslagen eller bolagsordningen.

Jag anser att de revisionsbevis jag inhämtat är tillräckliga och ändamålsenliga som grund för mina uttalanden.

### ***Uttalanden***

Jag tillstyrker att årsstämman disponerar vinsten enligt förslaget i förvaltningsberättelsen och beviljar styrelsens ledamöter och verkställande direktören ansvarsfrihet för räkenskapsåret.

Stockholm den 31 maj 2012



Mikael Fredstrand

Auktoriserad revisor