



NOVUS

NOVUS GROUP INTERNATIONAL AB

ÅRSREDOVISNING

2023-01-01 - 2023-12-31

Innehållsförteckning


VD har ordet	4
Verksamhetsåret januari – december 2023	5
Marknad	7
Vår historia	9
Vår aktie	10
Finansiella rapporter	11
Förvaltningsberättelse	12
Resultaträkning	17
Balansräkning	18
Noter till årsredovisningen	21
Underskrifter	33
Revisionsberättelse	34
Styrelsen och ledningen	36

Ekonomisk Information

Årsstämma	2024-04-18
Delårsrapport per 31 mars 2024	2024-05-03
Delårsrapport per 30 juni 2024	2024-08-29

Novus Group International AB (Publ) kommer i årsredovisningen att förkortas till Novus. Denna årsredovisning finns tillgänglig på Novus hemsida: novus.se den 21 mars 2024.

Styrelsens säte: Stockholm
Företagets redovisningsvaluta: Svenska kronor (SEK)
Alla belopp redovisas om inte annat anges i tusentals kronor (kSEK)



”Vi fokuserar på
en sund organisk
tillväxt”

VD har ordet

2023 blev ett väldigt speciellt år för oss på Novus. Inledningsvis präglades året av en nedåtgående trend som vi lyckades vända under det sista kvartalet. På Novus är framtiden inriktad på långsiktiga satsningar i den kompetens som bolaget har och vi kommer att fortsätta stötta företag, organisationer och myndigheter i sin resa att förstå varför kunderna, medlemmarna eller människorna beter sig på det sättet de gör och hur de behöver agera för att kunna nå sina framtida mål.

Året har kännetecknats av en snabb föränderlig omvärld och detta har givetvis påverkat Novus kunder. Samtidigt kan vi genom att investera och utveckla den befintliga verksamheten fortsätta erbjuda våra kunder relevant och nödvändig kunskap.

Novus tillväxtstrategi har länge byggt på en sund organisk tillväxt. Tillväxt utan att tumma på den tillförlitlighet våra kunder räknar med. Den tillförlitlighet som gjort att Novus är ett av de mest kända undersökningsföretagen*. Pandemin accelererade digitaliseringsresan hos medborgarna i världen vilket gjorde det möjligt för de internationella undersökningsföretagen att kunna använda liknande metoder som vi på Novus, i det högdigitala Sverige. Tack vare Novus långa erfarenhet, som sträcker sig mer än ett decennium, kring tillförlitliga digitaliserade undersökningar mot allmänheten så har vi möjlighet att bistå andra länder att modernisera Gallups metod utan att tappa tillförlitligheten i resultatet. Novus ligger också långt fram inom AI-området och har under hösten flera kundprojekt där AI via Novus utvecklade kundspecifika språkmodeller är ett utmärkt stöd för Novus analyser.

2024 kommer bli ett fortsatt utmanande år. Den positiva vändningen under fjärde kvartalet under 2023 inger mig en försiktig optimism. Jag ser fram emot att fortsätta leda utvecklingen av moderna tillförlitliga undersökningar, precis som Novus gjort sedan bolaget grundades av min far Alf Sjöström, helt i linje med undersökningsbranschens fader George Gallups visioner. Tillförlitliga undersökningar är en hörnsten i ett demokratiskt kunskapssamhälle, och Novus är ett ledande företag i världen att försvara och utveckla detta viktiga arbete. Under 2023 har vi utvecklat nya innovativa lösningar tillsammans med våra kunder, partners och medarbetare och därigenom lagt grunden för en positiv fortsatt utveckling under 2024.



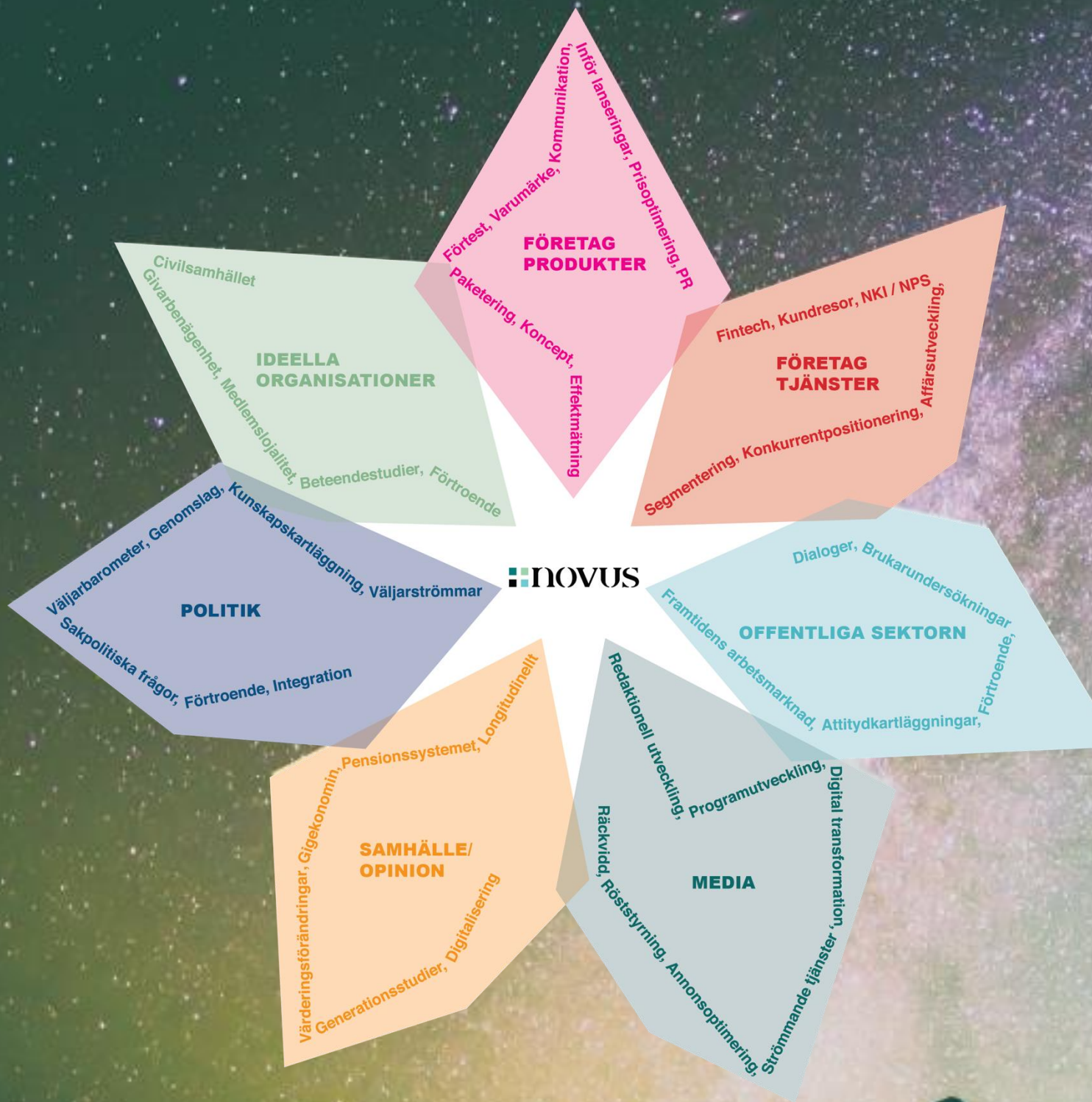
Torbjörn Sjöström, CEO



*Enligt Novus kännedomsmätning december 2023

Verksamhetsåret januari – december 2023

- Novus effektiviserar sin produktionsprocess med hjälp av artificiell intelligens (AI). Genom att utnyttja språkmodeller och maskininlärning på flera fronter optimerar företaget sin arbetsprocess och skapar möjligheter för kreativ storytelling.
- Novus Sanity Check släpper 10 poddavsnitt under perioden där fokus är att ge lyssnarna nya perspektiv och djupare förståelse kring komplexa ämnen.
- "Svenskarna och Internet" utgör Sveriges mest omfattande studie om internetanvändning. Likt de två föregående åren har Novus hjälpt Internetstiftelsen att genomföra samtliga undersökningar som ligger till grund för rapporten.
- Novus inledde ett samarbete kring publicering av olika politiska undersökningar tillsammans med Svenska Dagbladet och Göteborgs-Posten.
- Novus har tagit fram ett Effektintyg som ska vara en del av våra kunders kampanjutvärderingar. Med Effektintyget kommer våra kunder kunna använda resultatet som ett stöd inför kommande kampanjer eller för att stödja marknadsinvesteringar.
- Novus VD, Torbjörn Sjöström, valdes till ny styrelseledamot i organisationen Gallup International. Medlemskapet stärker Novus internationellt och öppnar upp kontaktnätet för samarbetspartners i över 130 länder.
- Ett nära samarbete är pågående med WAPOR och AAPOR, som är internationella branschorganisationer som knyter ihop forskningen med fokus på metod och tillförlitlighet.
- Jon Krosnick, professor i kommunikation och statsvetenskap vid Stanford, släpper en rapport där han påvisar vikten av slumpmässigt urval och att River Sampling eller självrekryterat urval ofta leder till att undersökningen blir mer missvisande.
- Novus undersökningar refereras i 4 908 artiklar i svensk nyhetsmedia under helåret 2023. Novus undersökningar har högt förtroende vilket genererar stor medial räckvidd.
- Viktoria Bergman väljs in som ny styrelseledamot under årsstämman 25 april 2023.
- Bolagets största ägare är Gallup Nordic AB, som genom fusion med ALS Invest AB numera äger 62,29 % av kapital och röster.
- Novus har en kontinuerlig strävan att förstå och analysera olika samhällsutmaningar, för att bidra med kunskap och fakta om möjliga lösningar. I samarbete med Järvaveckan och InLab/Schibsted har Novus genomfört en unik kartläggning kring av förtroendet för olika mediaaktörer i utsatta områden.



Vi befinner oss mitt i skärningspunkten

Vi på Novus befinner oss mitt i skärningspunkten mellan alla viktiga samhällsaktörer, eftersom vi har en unik kunskap och inblick i dagens allt snabbare utveckling och verklighet, och kan erbjuda insikter från olika sektorer på både makro- och mikronivå.

Vi har en unik inblick och förståelse för sammanhangen och kan bidra med ett utifrånperspektiv.



Marknad

Novus är ett av Sveriges mest kända undersökningsföretag. Novus affär är fördelad med en övervikt mot den privata marknaden jämfört med offentlig sektor. Den stora tillväxtpotentialen finns i näringslivet både i Sverige och Europa. Novus har stora möjligheter att växa marknadsandelar i undersökningsbranschen och fortsätter att planera för tillväxt både inom och utanför Sverige.

Novus kunder finns i alla branscher i näringslivet, offentlig sektor samt inom ideella- och intresseorganisationer där vi stöttar inom olika typer av undersökningar. Vi befinner oss även mitt i samhällsdiskussionen och används ofta som referens eller källa med Novus egna undersökningar i syfte att lyfta relevanta och aktuella samhällsfrågor.

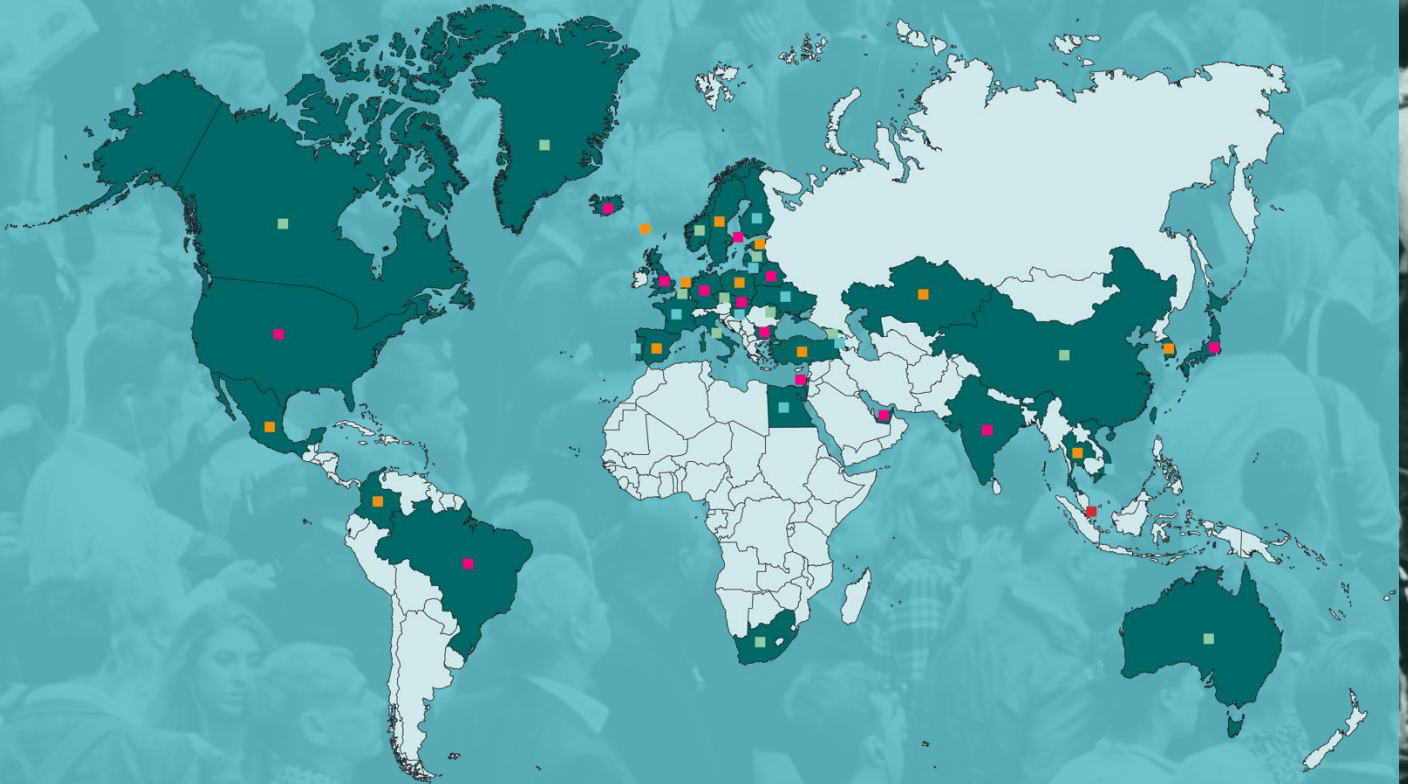
Novus har länge drivit ett medvetet arbete kring att lyfta fram vikten av tillförlitlighet i undersökningar med ett slumpmässigt urval som är fundamentet för att skapa tillförlitlighet i resultatet. Genom denna kunskap med tillförlitlighet som grund kan vi stötta våra kunder att genomföra välgrundade beslut.

Novus erbjuder undersökningar och analys inom varumärke, kundinsikt, affärs- och verksamhetsutveckling, samhälle och opinion. Vi har både färdiga produkter men kan också anpassa undersökningen efter kundens behov och målgrupp. Vi har lång erfarenhet och kunskap inom beprövade undersökningsmetoder och analysmodeller för att säkerställa undersökningsresultatet utifrån vad våra kunders målgrupp tycker, varför de tycker så och hur våra kunder kan använda resultatet i sina beslut.

Inom affärsområdet **Varumärke** stöttar vi våra kunder med kännedomsmätningar, positionering, konkurrentkartläggning, varumärkesstrategi/drivkraftsanalys, marknadspotential, trackingar, segmentering/profilering, effektmätning (noll- och eftermätning), kommunikationsstrategi, kommunikationsutveckling, PR-undersökningar, användartester och läsvärdesutvärderingar. Inom området **Kundinsikt** kan vi stötta våra kunder att undersöka kring Customer Experience ([CX/Nöjd kundindex](#), [NKI/Kundlojalitet](#)), Net promoter Score (NPS), Churnanalyser, Nya kunder/Potentiella kunder, Customer Journey, Employee Experience (EX/Medarbetarengagemang/Nöjd Medarbetarindex/ NMI/eNPS) samt kund- och medlemspaneler. Inom området **Samhälle och opinion** erbjuder vi opinionsundersökningar, partisympatier, väljarbeteenden, politiska sakfrågor, väljarbarometer, attitydundersökningar samt kunskapskartläggningar.

Novus undersökningar i världen

Vi har kapacitet att utföra undersökningar i hela världen. Listan över länder där Novus gjort undersökningar växer hela tiden. Det här är alla länder vi genomför undersökningar i.



Armenien, Australien, Belarus, Belgien, Brasilien, Bulgarien, Colombia, Danmark, Egypten, Estland, Förenade Arabemiraten, Färöarna, Finland och Åland, Frankrike, Georgien, Grönland, Holland, Indien, Island, Israel, Italien, Japan, Kanada, Kina, Lettland, Mexiko, Moldavien, Nederländerna, Norge, Polen, Portugal, Saudiarabien, Singapore, Slovakien, Spanien, Storbritannien, Sverige, Sydafrika, Sydkorea, Thailand, Tjeckien, Turkiet, Tyskland, Ungern, USA och Vietnam.

Vår historia

Några nedslag i Novus historia

2006

Novus grundas av en av undersökningsbranschens största namn, Alf Sjöström. Alf hade tidigare bland annat varit vice vd på SIFO och lett deras expansion. Han startade även Sveriges första callcenter, SoftCom. När han senare sålde bolaget hade det vuxit till en internationell koncern med över tio callcenter i Sverige och ytterligare fyra i länder runt Östersjön. Alf återlanserade också Gallup i Sverige. Med sin gedigna bakgrund i branschen visste han därför hur det perfekta undersökningsföretaget skulle byggas och kunde på så sätt undvika misstag som gjorts genom tiderna. Novus huvudfokus är yrkeskunskap, trovärdighet och kompetens. I en tid med internationell konsolidering och fokus på automatisering sticker Novus ut på ett positivt sätt. Många duktiga undersökare söker sig direkt till Alf och Novus. På kort tid blir Novus ett etablerat undersökningsföretag.

2007

Novus börsnoteras ett år efter grundandet, något som möjliggörs just på grund av Alfs unika affärssinne, anseende och undersökningskunnande.

2011

Alf Sjöström avlider tragiskt och Torbjörn Sjöström tar över som VD. Torbjörn påbörjar arbetet med att förädla och utveckla den grund som Alf hade lagt. Det arbete som Novus gör höjer inte bara anseendet och kännedomen för bolaget utan även anseendet för forskningen kring opinionsundersökningar och tilltron till bra undersökningar. Novus är unikt genom vårt systematiska arbete kring dessa frågor. Novus stora metodstudie genomförs under slutet av 2011.

2012

Novus fortsätter sitt omfattande interna kvalitetsarbete. Detta arbete påbörjades i slutet av 2011 med Sveriges största studie av hur kvalitet i en undersökning påverkas av hur en panel är uppbyggd slumpmässig eller självrekryterad. Under 2012 fortsätter arbetet med ett flertal debattartiklar och blogginlägg som publicerats i ämnet.

2018

Novus bidrar till att öka tilltron för branschen utomlands. Torbjörn Sjöström föreläser på Stanford och arbetar även med amerikanska branschorganisationen för att öka tilltron till undersökningar i USA. Novus undersökningar visar korrekt resultat inför riksdagsvalet.

2020

Kännedomen för Novus är högre än någonsin. Tio procent av svenska folket har spontan kännedom om Novus. Och **Novus Coronastatus** har dessutom varit en mall för andra länders sätt att följa pandemin. Många delar i Novus Coronastatus har kunnat verifieras i efterhand.

2022

Novus blir Sveriges representant för Gallup International. Gallup International är världens äldsta undersökningsorganisation med representanter i 65 länder som genomför undersökningar i över 130 länder i världen och når över 80% av världens befolkning. Medlemskapet stärker ytterligare Novus internationella kontakter och öppnar upp för fler affärer både nationellt och internationellt.

Vår aktie

Novus är sedan 2007 noterad på Spotlight Stock Market under kortnamnet NOVU

Högsta betalkurs under räkenskapsåret 2023 noterades till 7 kronor den 3 februari 2023 och lägsta betalkurs noterades till 3,08 kronor den 11 och 15 december 2023. Det omsattes totalt cirka 578 tusen aktier under räkenskapsåret för ett totalt värde på ca 2,2 miljoner kronor.

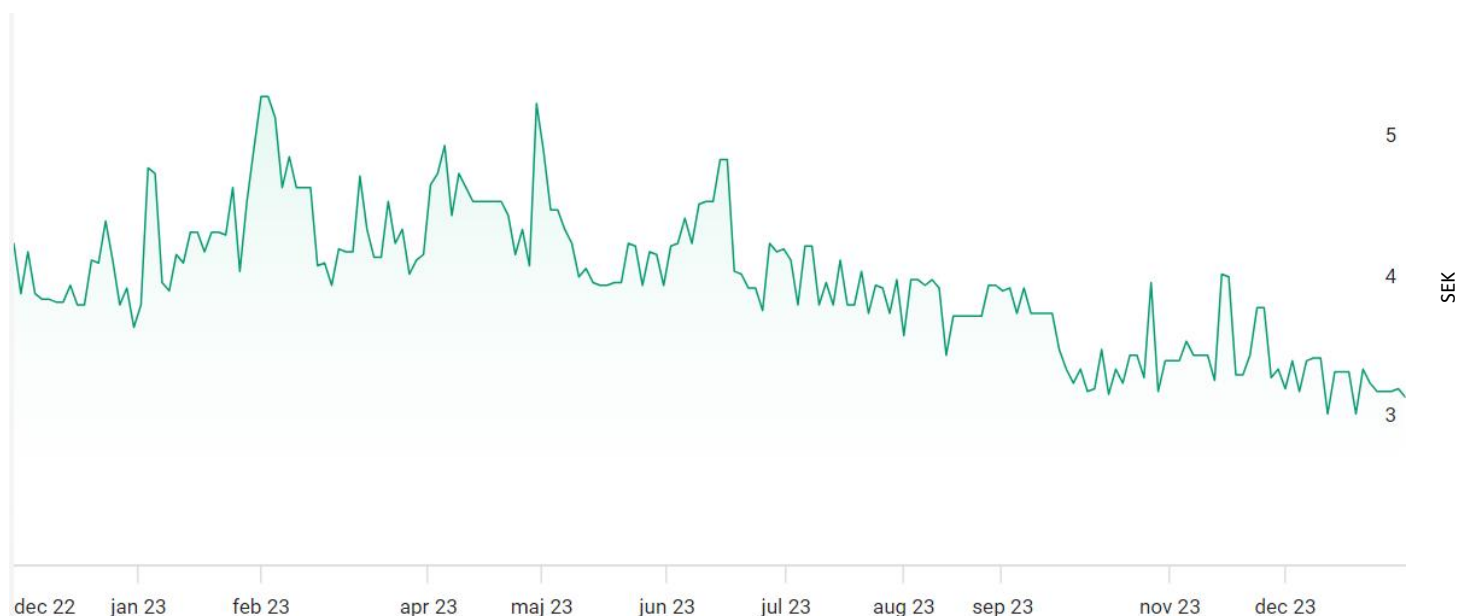
Aktien och ägarna

Vid räkenskapsårets avslut uppgick aktiekapitalet till 2 074 (2 074) kSEK fördelat på 10 372 250 aktier.

10 största aktieägare per 2023-12-31

Namn	Kapital %	Röster %
Gallup Nordic AB	62,28%	62,28%
Avanza Pension	7,24%	7,24%
Carl Tunberg	4,87%	4,87%
AB Fredrik Fiedler	3,37%	3,37%
Göran Erlandsson	3,08%	3,08%
Torbjörn Sjöström	2,54%	2,54%
Gunnar Råbe	1,25%	1,25%
Kristin Sjöström	1,37%	1,37%
Magnus Berglund	1,00%	1,00%
Bertil Jacobson	0,75%	0,75%

Aktiens utveckling över tid





Finansiella rapporter

räkenskapsår

januari – december 2023

Förvaltningsberättelse

Allmänt om verksamheten

Novus vision är *att vara marknadsledande i en kunskaps- och människocentrerad värld.*

Novus kan som få andra följa och analysera vår samtid, och bidra med analyser som skapar verklig förändring. Det som förenar alla Novus kunder är att de vill förstå sin marknad och det mänskliga beteendet som är grunden till alla affärs- och beteendebeslut. Vår verksamhet befinner sig mitt i skärningspunkten mellan alla viktiga samhällsaktörer och på grund av detta besitter Novus på en unik kunskap och inblick i dagens allt snabbare utveckling och verklighet.

Novus bidrar med kunskap via undersökningar för affärs- och verksamhetsutveckling inom både privat och offentlig sektor. Novus arbetar heltäckande inom opinion, marknad och strategi med metoder som anpassas efter frågeställning och målgrupp. Novus gör undersökningar internationellt men främst för nordiska kunder.

Novus bidrar också med offentlig statistik som exempelvis e-handelns storlek i Sverige och hjälper även Internetstiftelsen med deras undersökningar kring svenskarna och internet. Som en del av Novus samhällsansvar att dela med oss av vår kunskap, har vi under året under rubriken *Novus egna undersökningar* publicerat undersökningar kopplade till flera världshändelser.

Novus Group International AB (publ) bedriver sin verksamhet i Stockholm och är noterat på svenska Spotlight stockmarkets sedan juni 2007.



Ägarförhållande

Antalet aktieägare med fler än 500 st. aktier uppgick vid räkenskapsårets slut till 208 (213). Bolagets största ägare vid räkenskapsårets utgång var Gallup Nordic AB, som genom fusion med ALS Invest AB numera äger 62,28 % av kapital och röster. Därutöver finns inga aktieägare med en kapital- eller röstandel överstigande 10%. Med hänvisning till ÅRL 7:3 upprättas ingen koncernredovisning.

Personal

Medelantalet anställda under perioden var 46 (45) personer (+2%).

Omsättning och resultat

Omsättning för räkenskapsåret 2023 uppgick till kSEK 62 742 (72 939) och rörelseresultatet uppgick till kSEK -3 529 (3 384), vilket gav en rörelsemarginal på -5,63% (4,64%). Finansnettot uppgick till kSEK 59 (11). Resultatet före skatt uppgick till kSEK -3 470 (3 396). Resultat efter skatt uppgick till kSEK -3 470 (2 648). Resultat per aktie blev SEK -0,33 (0,26).

Kassaflöde och finansiell ställning

Bolagets kassaflöde för räkenskapsåret 2023 uppgick till kSEK -6 941 (3 005). Bolagets likvida medel uppgick per den 31 december 2023 till kSEK 7 207 (14 148). Soliditeten per den 31 december 2023 uppgick till 35,52% (45,70%) och eget kapital uppgick per den 31 december 2023 till kSEK 11 001 (16 545). Eget kapital per aktie var SEK 1,06 (1,60).

Investeringar

Bolagets investeringar under räkenskapsåret uppgick till kSEK 2 039 (2 472) och avser främst vidareutveckling av Novus Sverigepanel.

Forskning och utveckling

Novus Sverigepanel

Panelen består av drygt 50 000 aktiva medlemmar och Novus investerar löpande i panelrekrytering. Storleken är dimensionerad efter antalet intervjuer som genomförs.

Panelrekryteringen sker via obundna slumpmässiga urval bland allmänheten och den sker via telefon och/eller SMS samt regelbundet med postala utskick. Detta innebär att urvalen bearbetas med upp till tre olika metoder.

Novus använder sig inte av "selfselection". Detta innebär att initiativet vid rekrytering alltid kommer från Novus och att ingen kan "ansöka" om att vara med eller anmäla sig till panelen. Vi arbetar mycket med internt kvalitetsarbete, processer, urvalshantering, panelvård, panelhantering, den s.k. "paneleffekten" samt deltagarfrekvensen som är ett viktigt internt kvalitetsmått. Detta tillsammans med investeringen i slumpmässigt urval gör att Novus kan leverera riksrepresentativa och tillförlitliga resultat.

Få kan stoltsera med denna representativitet och en genomsnittlig deltagarfrekvens på 60%. Panelen är en unik tillgång och grunden för de undersökningar och analyser som Novus levererar till sina kunder.

Miljöinformation

Bolaget bedriver ej någon tillstånds- eller anmälningspliktig verksamhet.

Risker och osäkerhetsfaktorer

Verksamhetsrisker

Nyckelpersoner och medarbetare

Bolagets nyckelpersoner har en stor kompetens och lång erfarenhet inom bolagets verksamhetsområde. En förlust av flera nyckelpersoner kan medföra negativa konsekvenser för bolagets verksamhet och resultat. Denna risk minskar med tiden när bolaget utvecklat sin organisation, processer och anställt fler medarbetare.

Konkurrenter

Flera av bolagets konkurrenter är multinationella företag med europeiska investmentbolag som ägare, majoriteten av dessa fokuserar främst på datainsamling. Novus har ett bredare erbjudande. Novus utsätts kontinuerligt för konkurrens i den löpande verksamheten då marknaden för undersökningar är bred och fragmenterad. I branschen finns aktörer som arbetar med andra, icke tillförlitliga insamlingsmetoder, och detta kan i sin tur påverka Novus negativt. Novus arbetar kontinuerligt med sin externa kommunikation kring varför tillförlitligheten i undersökningar är viktig.

Förändringar i ägarstrukturer hos våra konkurrenter har öppnat upp möjligheter för Novus att öka marknadsandelar. För Novus del skulle det vara fördelaktigt om fler undersökningsföretag tog ansvar för tillförlitlig data och slumpmässigt rekryterade paneler. Novus varumärke är starkt och direkt förknippat med tillförlitlig kunskap, bolaget har också stor branschkompetens och väl upparbetade affärsrelationer vilket gör oss konkurrenskraftiga.

Konjunkturutveckling

Externa faktorer såsom tillgång och efterfrågan och låg- och högkonjunkturer kan ha inverkan på rörelsekostnader, försäljningspriser och aktievärdering. Novus har en bred kundbas i ett stort antal branscher och tänkbara negativa effekter av eventuell nedgång i branscher påverkade av lågkonjunktur kan delvis uppvägas genom försäljningsökningar inom branscher som inte är påverkade.

Marknadstillväxt

Bolaget planerar en fortsatt expansion de kommande åren. En snabb tillväxt kan innebära att bolaget gör förvärv av andra företag. Uteblivna synergieffekter och ett mindre lyckosamt integreringsarbete kan påverka såväl bolagets verksamhet som resultatet på ett negativt sätt. En snabb tillväxt kan medföra problem på det organisatoriska planet, dels genom svårigheter att rekrytera rätt personal dels genom att integrera den nya personalen i organisationen. Hittills har företaget vuxit organiskt i syfte att möta dessa risker.

Finansieringsbehov och kapital

Risken att bolaget får svårigheter att finansiera sin fortsatta verksamhet bedöms som låg, men för att finansiera vidare expansion kan ytterligare tillskott av kapital komma att behövas. Detta kan medföra att ytterligare ägarkapital kan komma att krävas. Det finns inga garantier för att bolaget i en sådan situation kommer att kunna anskaffa ytterligare kapital.

Finansiella risker

För en beskrivning av finansiell riskhantering inom Novus, se not 3.

Ersättningar till ledande befattningshavare

Ersättning och andra anställningsvillkor för bolagsledningen är utformade för att säkerställa att Novus kan erbjuda en marknadsmässig och konkurrenskraftig nivå som förmår attrahera och behålla kvalificerade medarbetare. Bolagsledningens ersättning omfattar fast lön, eventuell rörlig lön och övriga förmåner. Delarna avses skapa ett välbalanserat ersättnings- och förmånsprogram som speglar individens prestationer, ansvar och bolagets resultatutveckling. Information om ersättningar till ledande befattningshavare redovisas i not 8.

Bolagsstyrning

Bolagsstyrningen på Novus utgår bland annat från aktiebolagslagen, årsredovisningslagen samt Spotlight Stock Markets regelverk.

På årsstämman den 25 april 2023 omvaldes till styrelsen som styrelseordförande Jan Scherman samt ordinarie ledamot Torbjörn Sjöström och Kristin Sjöström. Viktoria Bergman väljs in som ny styrelseledamot under årsstämman.

Styrelseledamöterna i Novus representerar erfarenheter inom områden som media, näringsliv och offentlig sektor. Styrelsens arbete följer styrelsens fastställda arbetsordning. Verkställande direktörens arbete regleras genom instruktioner för VD. Såväl arbetsordning som instruktioner fastställs årligen av bolagets styrelse.

Ernst & Young AB är vald revisor sedan årsstämman 2013. För närvarande är huvudansvarig revisor Linn Haslum Lindgren. Hon leder revisionsarbetet i Novus.



Flerårsöversikt

Belopp i kSEK

	2023	2022	2021	2020 (6 mån)	2019/2020
Nettoomsättning, kSEK	62 728	72 905	72 420	27 641	55 930
Rörelseresultat, kSEK	-3 529	3 384	4 246	1 881	582
Resultat efter skatt, kSEK	-3 470	2 648	3 328	1 482	414
Rörelsemarginal % (1)	-5,6%	4,6%	5,9%	6,8%	1,0%
Avkastning på eget kapital, % (2)	-31,5%	16,3%	22,7%	11,6%	3,4%
Avkastning på totalt kapital, % (3)	-11,2%	9,02%	11,83%	6,6%	1,6%
Soliditet, % (4)	35,5%	45,7%	40,6%	41,2%	48,4%
Balansomslutning, kSEK	30 975	36 200	39 119	32 728	24 761
Investeringar, kSEK	2 039	2 472	2 379	1 007	2 310
Medelantal anställda, st	46	45	36	34	33

- (1) Rörelseresultat / Nettoomsättning
(2) (Resultat efter skatt) / Genomsnittligt justerat eget kapital
(3) (Rörelseresultat + ränteintäkter) / Genomsnittlig balansomslutning
(4) Justerat eget kapital / Balansomslutning

Årsstämma och vinstdisposition

Årsstämma kommer hållas den 18 april 2024 kl 13.00 på Novus Group Internationals lokaler på Sveavägen 59, 113 59 Stockholm.

Till bolagsstämmans förfogande står följande vinstmedel

Överkursfond	5 805 357
Balanserat resultat	6 461 200
Årets resultat	-3 470 376
	<hr/>
	8 796 181

Styrelsen föreslår att

till aktieägare utdelas (0,00kr/aktie)

I ny räkning överföres

0

8 796 181

Yttrande från styrelsen

Utdelningspolicy: 60 procent av resultatet efter skatt

Styrelsens bedömning är att ett beslut om att ingen utdelning ska utgå är det bästa alternativet givet rådande omständigheter i syfte att ytterligare stärka bolagets finansiella ställning.

Beträffande Bolagets resultat och ställning i övrigt hänvisas till nedanstående resultat- och balansräkningar, kasseflödesanalyser samt tilläggsupplysningar.

Resultaträkning

<i>Belopp i kSEK</i>	Not	2023-01-01 2023-12-31	2022-01-01 2022-12-31
Rörelseintäkter m.m.			
Nettoomsättning	4	62 728	72 905
Övriga rörelseintäkter		14	34
		62 742	72 939
Rörelsens kostnader			
Övriga externa kostnader	6	-24 186	-27 167
Personalkostnader	8	-39 918	-39 687
Av/nedskrivningar av materiella och Immateriella anläggningstillgångar	10, 11	-2 167	-2 701
Rörelseresultat		-3 529	3 384
Resultat från finansiella poster			
Övriga ränteintäkter och liknande resultatposter		81	12
Räntekostnader och liknande resultatposter		-22	0
Resultat före skatt		-3 470	3 396
Skatt på årets resultat	9	0	-748
Årets resultat		-3 470	2 648
Resultat per aktie			
Resultat per aktie, SEK	14	-0,33	0,26
Förslagen utdelning per aktie, SEK		0,00	0,20
Meddelantalet aktier, st		10 372 250	10 372 250

Balansräkning

<i>Belopp i kSEK</i>	Not	2023-12-31	2022-12-31
TILLGÅNGAR			
Anläggningstillgångar			
<i>Immateriella anläggningstillgångar</i>			
Förvärvat Panel	10	4 585	4 771
		4 585	4 771
<i>Materiella anläggningstillgångar</i>			
Inventarier, verktyg och installationer	11	445	386
		445	386
Summa anläggningstillgångar		5 030	5 157
Omsättningstillgångar			
<i>Kortfristiga fordringar</i>			
Kundfordringar		15 321	12 932
Skattefordringar		655	0
Övriga kortfristiga fordringar		1	1 194
Övriga förutbetalda kostnader	12	2 762	2 768
		18 739	16 893
Kassa och bank	13	7 207	14 148
Summa omsättningstillgångar		25 946	31 042
SUMMA TILLGÅNGAR		30 975	36 199

Balansräkning

Belopp i kSEK	Not	2023-12-31	2022-12-31
EGET KAPITAL OCH SKULDER			
Eget kapital			
<i>Bundet eget kapital</i>			
Aktiekapital	14	2 074	2 074
Reservfond		130	130
		2 204	2 204
<i>Fritt eget kapital</i>			
Överkursfond		5 805	5 805
Balanserad resultat		6 462	5 888
Årets resultat		-3 470	2 648
		8 797	14 341
Summa eget kapital		11 001	16 545
Kortfristiga skulder			
Leverantörsskulder		4 275	4 590
Övriga kortfristiga skulder		2 770	2 488
Upplupna kostnader och förutbetalda intäkter	15	12 929	12 576
		19 974	19 654
SUMMA EGET KAPITAL OCH SKULDER		30 975	36 199

Förändring av eget kapital k(SEK)

	Aktie- kapital	Reserv- fond	Överkurs- fond	Balanserat resultat	Årets resultat	Summa eget kapital
Ingående eget kapital						
1 januari 2023	2 074	130	5 805	5 888	2 648	16 545
Vinstdisposition				2 648	-2 648	
Utdelning				-2 074		-2 074
Årets resultat					-3 470	-3 470
Utgående eget kapital						
31 december 2023	2 074	130	5 805	6 462	-3 470	11 001

Kassaflödesanalys

<i>Belopp i kSEK</i>	<i>Not</i>	2023-01-01 2023-12-31	2022-01-01 2022-12-31
Den löpande verksamheten			
Rörelseresultat		-3 529	3 385
Avskrivningar	10,11	2 167	2 701
		-1 362	6 086
Betald skatt		501	-911
Erhållen ränta		81	12
Erlagd ränta		-22	0
Kassaflöde från den löpande verksamheten före förändringar av rörelsekapital		-802	5 187
<i>Kassaflöde från förändringar i rörelsekapital</i>			
Minskning(+)/ökning(-) av kundfordringar		-2 389	5 853
Minskning(+)/ökning(-) av fordringar		42	-3
Minskning(+)/ökning(-) av leverantörsskulder		-314	-1 293
Minskning(+)/ökning(-) av kortfristiga skulder		634	-2 300
Minskning(+)/ökning(-) av varulager m.m.		1	5
Summa förändring i rörelsekapitalet		-2 026	2 263
Kassaflöde från den löpande verksamheten		-2 828	7 449
Investeringsverksamheten			
Förvärv av immateriella anläggningstillgångar	10	-1 737	-2 180
Förvärv av materiella anläggningstillgångar	11	-302	-292
Kassaflöde från investeringsverksamheten		-2 039	-2 472
Finansieringsverksamheten			
Utbetald utdelning		-2 074	-1 971
Kassaflöde från finansieringsverksamheten		-2 074	-1 971
Årets kassaflöde		-6 941	3 005
Likvida medel vid årets början		14 148	11 143
Likvida medel vid årets slut	13	7 207	14 148

Tilläggsupplysningar

NOT 1 Allmän information

Novus är dotterföretag till ALS Invest AB, organisationsnummer 556636-7750, vilket i sin tur är ett helägt dotterbolag till Gallup Nordic AB, organisationsnummer 556643-9286. Koncernredovisning i moderföretaget upprättas ej med hänvisning till ÅRL 7:3.

NOT 2 Redovisnings- och värderingsprinciper

De redovisningsprinciper som tillämpas överensstämmer med Årsredovisningslagen, samt de som anges i BFNAR 2012:1 Årsredovisning och Koncernredovisning (K3). Principerna är oförändrade med föregående år.

2.1 Redovisningsprinciper och finansiell rapportering

Följande redovisnings- och värderingsprinciper är tillämpade i årsredovisningen:

2.2 Klassificering

Anläggningstillgångar, långfristiga skulder och avsättningar består i allt väsentligt enbart av belopp som förväntas återvinnas eller betalas efter mer än tolv månader räknat från balansdagen.

Omsättningstillgångar och kortfristiga skulder består i allt väsentligt av belopp som förväntas återvinnas eller betalas inom tolv månader räknat från balansdagen.

2.3 Värderingsprinciper

Tillgångar, avsättningar och skulder har värderats till anskaffningsvärden om inget annat anges nedan.

2.4 Intäktsredovisning

Intäkter innefattar det verkliga värdet av sålda tjänster exklusive mervärdesskatt, krediteringar och rabatter. Novus säljer tjänster i form av olika typer av undersökningar. Dessa tjänster tillhandahålls baserade på tid och material eller som fastprisavtal där avtalsvillkoren vanligen har en löptid som ligger i spannet 1-3 månader. Intäkter motsvaras av periodens upparbetning / nedlagt arbete till utpris. Lön och andra utgifter hänförliga till nedlagt arbete kostnadsförs under den period som arbete och tjänster utförs. Upparbetat ännu ej fakturerat arvode redovisas som upplupen intäkt i balansräkningen. Fakturerad men ännu ej upparbetat arvode redovisas som upplupen kostnad.

2.5 Skatter

Årets skattekostnad eller skatteintäkt består av aktuell skatt. Aktuell skatt är den som beräknas på det skattepliktiga resultatet för en period. Uppskjuten skatt beräknas utifrån den s.k. balansansatsen, vilket innebär att en jämförelse görs mellan redovisade och skattemässiga värden på bolagets tillgångar respektive skulder. Skillnaden mellan dessa värden multipliceras med aktuell skattesats, vilket ger beloppet för den uppskjutna skattefordringen/-skulden. Uppskjutna skattefordringar redovisas i balansräkningen i den omfattning det är sannolikt att beloppen kan utnyttjas mot framtida skattepliktiga resultat.

2.6 Leasing

Novus är endast leasingtagare (och inte leasinggivare).

Samtliga leasingavtal redovisas som operationella leasingavtal, vilket innebär att leasingavgiften fördelas linjärt över leasingperioden.

2.7 Immateriella tillgångar

Utgifter för underhåll och forskning kostnadsförs när de uppstår. Utgifter med sannolika ekonomiska fördelar under mer än ett år och som överstiger kostnaderna, redovisas som immateriella tillgångar. Kostnad för rekrytering till Novus paneldatabas redovisas som en förvärvad immateriell tillgång och skrivs av under sin bedömda nyttjandeperiod, vilken är fem år.

Tillgångarnas restvärden och nyttjandeperiod prövas varje balansdag och justeras vid behov.

2.8 Materiella anläggningstillgångar

Materiella anläggningstillgångar är redovisade till anskaffningskostnad med avdrag för planmässiga avskrivningar baserade på en bedömning av tillgångarnas nyttjande period. I anskaffningsvärdet ingår utgifter som direkt kan hänföras till förvärvet av tillgången.

Tillkommande utgifter läggs till tillgångens redovisade värde eller redovisas som en separat tillgång, beroende på vilket som är lämpligt, endast då det är sannolikt att de framtida ekonomiska förmåner som är förknippade med tillgången kommer att komma bolaget tillgodo och tillgångens anskaffningsvärde kan mätas på ett tillförlitligt sätt. Alla andra former av reparationer och underhåll redovisas som kostnader i resultaträkningen under den period de uppkommer.

Avskrivningar på materiella anläggningstillgångar, för att fördela deras anskaffningsvärde ner till det beräknade restvärdet, görs linjärt enligt plan över den beräknade nyttjandeperioden, enligt följande:

- Inventarier, verktyg och installationer 3 år

Tillgångarnas restvärden och nyttjandeperiod prövas varje balansdag och justeras vid behov.

En tillgångs redovisade värde skrivs genast ner till dess återvinningsvärde om tillgångens redovisade värde överstiger dess bedömda återvinningsvärde.

Vinster och förluster vid avyttring fastställs genom en jämförelse mellan försäljningsintäkt och redovisat värde och redovisas i resultaträkningen.

2.9 Fordringar

Fordringar är redovisade till det belopp varmed de beräknas inflyta.

2.10 Fordringar och skulder i utländsk valuta

Fordringar och skulder i utländsk valuta har värderats till balansdagens kurs och orealiserade kursvinster och kursförluster ingår i resultatet. Kursvinster (-förluster) på rörelserelaterade fordringar och skulder redovisas som övriga rörelseintäkter (rörelsekostnader). Kursdifferenser avseende finansiella tillgångar och skulder redovisas under resultat från finansiella poster.

2.11 Kassaflödesanalys

Kassaflödesanalysen upprättas enligt indirekt metod. Det redovisade kassaflödet omfattar endast transaktioner som medför in- eller utbetalningar.

2.12 Ersättningar till anställda

Ersättningar till anställda avser alla typer av ersättningar som företaget lämnar till de anställda. Företagets ersättningar innefattar bland annat löner, betald semester, betald frånvaro, bonus och ersättningar efter avslutad anställning (pensioner). Redovisning sker i takt med intjänandet. Ersättningar till anställda efter avslutad anställning avser avgiftsbestämda eller förmånsbestämda pensionsplaner beroende på anställningsvillkor. Som avgiftsbestämda planer klassificeras planer där fastställda avgifter betalas och det inte finns förpliktelser, varken legala eller informella, att betala något ytterligare, utöver dessa avgifter. Övriga planer klassificeras som förmånsbestämda pensionsplaner. Bolaget har endast avgiftsbestämda pensioner.

NOT 3 Finansiell riskhantering

3.1 Finansiella riskfaktorer

Bolaget utsätts genom sin verksamhet för en mängd olika finansiella risker: Marknadsrisk (inklusive valutarisk, ränterisk och prISRISK), kreditrisk, likviditetsrisk och kassaflödesrisk. Bolagets övergripande riskhanteringspolicy fokuserar på oförutsägbarheten på de finansiella marknaderna och eftersträvar att minimera potentiella ogynnsamma effekter på bolagets finansiella resultat.

Finansiella instrument

Bolaget använder sig ej av några finansiella instrument i form av derivatinstrument, varför risken förknippad med sådana ej föreligger.

Kreditrisk

Bolaget har fastställt policys och uppföljning för att säkra att försäljningen sker till kunder med lämplig betalningshistorik. Majoriteten av Bolagets uppdrag sker med kunder där långvariga relationer föreligger med god betalningshistorik varför kreditrisken för närvarande bedöms som balanserad.

Likviditets- och finansieringsrisk

Likviditetsrisk innebär att betalningsförpliktelser inte kan uppfyllas som en följd av otillräcklig likviditet. Bolaget strävar efter tillräckliga likvida medel och tillgänglig finansiering genom tillräckliga avtalade kreditmöjligheter. Ledningen följer också noga rullande prognoser för bolagets likviditetsreserv, som består av likvida medel (se not 12), på basis av förväntade kassaflöden.

Valutarisk

Inköp och försäljning sker i all väsentlighet i svenska kronor varför valutaexponeringen är mycket begränsad.

Ränterisk avseende kassaflöden och verkliga värden

Eftersom bolaget inte innehar några väsentliga räntebärande tillgångar eller skulder är bolagets kassaflöde från den löpande verksamheten i allt väsentligt oberoende av förändringar i marknadsräntor.

3.2 Hantering av kapitalrisk

Bolagets mål avseende kapitalstrukturen är att trygga bolagets förmåga att fortsätta sin verksamhet, så att den kan generera avkastning till aktieägarna och nytta för andra intressenter och att upprätthålla optimal kapitalstruktur för att hålla kostnader för kapitalet nere. För att upprätthålla eller justera kapitalstrukturen, kan bolaget förändra den utdelning som betalas till aktieägarna, utfärda nya aktier eller sälja tillgångar för att minska skulderna.

NOT 4 Nettoomsättning per rörelsegren

Nettoomsättningen är till sin helhet hänförlig till en och samma verksamhetsgren och bolaget är primärt verksam på den svenska marknaden.

NOT 5 Inköp och försäljning mellan koncernföretag

Under räkenskapsåret har tjänster köpts till ett värde av kSEK 150 (100).

Under räkenskapsåret har försäljning mellan företagen sålts till ett värde av kSEK 0 (0)

NOT 6 Ersättning till revisorer

	2023	2022
Upplysning om revisorns arvode och kostnadsersättning		
Ernst & Young AB		
Revisionsuppdrag.	197	216
Summa	197	216

Med revisionsuppdrag avses granskning av årsredovisningen och bokföringen samt styrelsens och verkställande direktörens förvaltning, övriga arbetsuppgifter som det ankommer på bolagets revisor att utföra samt rådgivning eller annat biträde som föranleds av iakttagelser vid sådan granskning eller genomförandet av sådana arbetsuppgifter.

NOT 7 Leasing

	2023	2022
Operationell leasing		
Kostnadsförda leasingavgifter avseende operationella leasingavtal	3 293	3 064
Summa	3 293	3 064
Framtida minimileasingavgifter avseende operationella leasingavtal	2023	2022
Ska betalas inom 1 år	3 289	2 787
Ska betalas inom 2-5 år	6 357	181
Ska betalas senare än 5 år	0	0

Åtaganden avseende operationell leasing - där bolaget är leasetagare

Bolaget hyr kontor samt personbilar. Det största avtalet är ej uppsägningsbara i förtid. Leasingavtalen har olika villkor, indexklausuler och rätt till förlängning. Villkoren är marknadsmässiga vad avser såväl priser som avtalslängd.

NOT 8 Personalkostnader

	2023	2022
Medelantalet anställda (summan av upparbetad tid dividerat med normal årsarbetstid) med fördelning på kvinnor och män uppgick till		
Kvinnor	31	28
Män	15	17
Totalt	46	45

	2023	2022
Löner och ersättningar uppgick till:		
Styrelsen och verkställande direktören	1 640	1 666
Övriga anställda	25 299	24 736
Totala löner och ersättningar	26 939	26 402

Sociala kostnader:		
Styrelsen och verkställande direktören	903	992
Övriga anställda	11 447	11 360
(varav pensionskostnader)	(3 109)	(3 273)
Totala sociala kostnader	12 350	12 352

Bolaget har inga utestående pensionsförpliktelser.

Ersättningar till ledande befattningshavare

Styrelseledamöternas arvoden fastställs av ordinarie bolagsstämma den 25 april 2023. Årsstämman 2023 beslutade om ett styrelsearvode om 150 000 SEK för styrelseledamöter som ej innehar anställning i bolaget per helår samt 40 000 SEK per helår för styrelseordförande.

Arvoden som utbetalats till styrelseledamöterna uppgick för förgående räkenskapsåret till kSEK 120.

Styrelsen fastställer ersättning och anställningsvillkor för bolagets verkställande direktör. Ersättning till verkställande direktören utgörs av grundlön, i förekommande fall rörlig lön samt pension. Rörlig lön skall baseras på bolagets resultattillväxt.

Ersättningar och övriga förmåner under räkenskapsår 2023 respektive räkenskapsår 2022

Räkenskapsår 2023	Grundlön/ styrelsearvode	Pension	Rörlig-ersättning	Totalt
Styrelsens ordf.	40	0	0	40
Styrelsens led.	100	0	0	100
Nuvarande VD	1 500	388	0	1 888
Andra ledande befattningshavare	3 585	597	0	4 182
Summa	5 225	985	0	6 210

Räkenskapsår 2022	Grundlön/ styrelsearvode	Pension	Rörlig-ersättning	Totalt
Styrelsens ordf.	40	0	0	40
Styrelsens led.	80	0	0	80
Nuvarande VD	1 500	469	166	2 135
Andra ledande befattningshavare	3 800	714	199	4 713
Summa	5 420	1 183	365	6 968

Avgångsvederlag

Den verkställande direktören och bolaget har en uppsägningstid om 6 månader ömsesidigt

Mellan bolaget och övriga befattningshavare gäller avtalsenliga uppsägningstider på 3 - 6 månader. Några avtal om avgångsvederlag eller liknande finns ej.

Könsfördelning i styrelse och företagsledning

	2023	2022
Antal styrelseledamöter	4	5
Varav kvinnor	2	2
Antal ledande befattningshavare inkl. VD (sidan 41)	5	6
Varav kvinnor	3	4



NOT 9 Skatt på årets resultat

	2023	2022
Följande komponenter ingår i skattekostnaden:		
Aktuell skatt	0	-748
Skatt på årets resultat	0	-748

Skillnaden mellan redovisad skattekostnad och skattekostnad baserat på gällande skattesats förklaras av tabell nedan:

	2023	2022
Redovisat resultat före skatt	-3 470	3 396
Skatt enligt gällande skattesats 20,6%, (20,6%)	714	-700
Skatteeffekt av:		
- Ej avdragsgilla kostnader	-46	-48
Skatteeffekt av ej aktiverade underskottsavdrag	-668	
Skatt på årets resultat	0	-748

NOT 10 Förvärvad panel

	2023-12-31	2022-12-31
Ingående anskaffningsvärden	22 224	20 044
Inköp	1 737	2 180
Utgående ackumulerade anskaffningsvärden	23 961	22 224
Ingående avskrivningar	-17 453	-15 056
Årets avskrivningar	-1 923	-2 397
Utgående ackumulerade avskrivningar	-19 376	-17 453
Utgående bokfört värde	4 585	4 771

NOT 11 Inventarier, verktyg och installationer

	2023-12-31	2022-12-31
<i>Akkumulerade anskaffningsvärden</i>		
Vid årets början	1 062	770
Nyanskaffningar	302	292
	1 364	1 062
<i>Akkumulerade avskrivningar</i>		
Vid årets början	-675	-370
Årets avskrivningar	-244	-305
	-919	-675
Redovisat värde vid årets slut	445	387

NOT 12 Övriga förutbetalda kostnader

	2023-12-31	2022-12-31
Upparbetade ej ännu fakturerade intäkter	1 299	1 388
Förutbetald hyra	809	760
Övriga förutbetalda kostnader	654	620
Summa	2 762	2 768

NOT 13 Likvida medel

	2023-12-31	2022-12-31
Kassa och bank	7 207	14 148
Summa	7 207	14 148

I likvida medel i kassaflödesanalysen ingår följande:

	2023-12-31	2022-12-31
Kassa och bank	7 207	14 148
Summa	7 207	14 148

NOT 14 Resultat per aktie

Aktieslag	Antal aktier	Kvot värde (SEK)	Antal röster per aktie
A-aktie	10 370 250	0,2	1
Summa	10 372 250	0,2	1

Aktiekapitalet och antal aktier har fr. o. m. 2003 genom nyemissioner, split och nedsättning förändrats enligt nedanstående:

År	Händelse	Kvotvärde (SEK)	Antal aktier (st)	Ökning av aktiekapital (kSEK)	Inbetalt belopp, netto (kSEK)
2003	Bolagsbildning	100	1 000	100	100
2006	Split 1:99	1	99 000	0	0
2006	Nyemission	1	600 000	600	600
2006	Nyemission	1	2 350 000	2 350	2 350
2006	Minskning av aktiekapitalet	0,30	0	-2 135	0
2006	Split 1:1,5	0,20	1 525 000	0	0
2007	Nyemission	0,20	1 352 000	270	3 994
2008	Nyemission	0,20	4 445 250	889	2 971
31 december 2023		0,2	10 372 250	2 074	

Aktien och ägarstruktur

Bolagets aktie är noterad på Spotlight stockmarkets (marknadsplatsen bytte namn från Aktietorget under 2018) sedan 1 juni 2007. Den 31 december 2023 uppgick antalet aktieägare till 208 (213). Det totala antalet aktier uppgick vid periodens utgång till 10 372 250 (10 372 250) stycken med ett kvotvärde på 0,20 kr. Bolagets största ägare är Gallup Nordic AB, som genom fusion med ALS Invest AB numera äger 62,28 % av kapital och röster. Därutöver finns inga aktieägare med en kapital- eller röstandel överstigande 10%.

Insynspersoners aktieinnehav

Bland registrerade insynspersoner (inklusive närstående) har följande förändringar skett under räkenskapsåret 2023.

Namn	Förändring	Innehav 2023-12-31
Gallup Nordic AB (genom fusion)	+ 6 424 765	6 460 502
Mikael Olsson	-65 387	60 335
ALS Invest AB (genom fusion)	-6 424 765	0

Resultat per aktie

Resultat per aktie beräknas genom att årets resultat divideras med ett vägt genomsnittligt antal utestående stamaktier under perioden. Några utspädningseffekter föreligger ej.

	2023	2022
Resultat per aktie, SEK	-0,33	0,26
Medelantalet aktier (st)	10 372 250	10 372 250

Utdelningspolitik

Utdelningspolicy: 60 procent av resultatet efter skatt

Styrelsens bedömning är att ett beslut om att ingen utdelning ska utgå är det bästa alternativet givet rådande omständigheter i syfte att ytterligare stärka bolagets finansiella ställning.



NOT 15 Upplupna kostnader och förutbetalda intäkter

	2023-12-31	2022-12-31
Upplupna semesterlöner	3 530	3 606
Upplupna sociala avgifter	1 109	1 133
Upplupen särskild löneskatt pension	1 483	1 518
Upplupen panelbelöningsskuld 1)	621	767
Övriga upplupna kostnader	1 319	1 918
Fakturerade men ännu ej upparbetade arvoden	4 867	3 634
Summa	12 929	12 576

- 1) Deltagande i undersökningar från panelmedlemmar ger rätt till en ersättning per besvarad undersökning. Panelskulden utgörs av det sammanlagda belopp som Novus bedömer panelmedlemmar kommer att utnyttja.

NOT 16 Transaktioner med närstående

Ett konsultavtal föreligger mellan Novus och Malila Media AB, vilket ägs och drivs av styrelseordföranden Jan Scherman. Avtalet innebär att Novus köper tjänster på konsultbasis gällande affärsutveckling och specifika kundkontakter. Under räkenskapsåret har tjänster köpts till ett värde av kSEK 540 (430).

Gallup Nordic AB har fakturerat Novus Group International medlemsavgiften och de omkostnader medlemskapet innebär för att vara delaktig i föreningen Gallup International. Under räkenskapsåret 2023 har Gallup Nordic AB fakturerat Novus Group International AB kSEK 150 (100).

Överenskommelse om tjänster och finansiering med närstående sker på marknadsmässiga villkor.

Mer information om insynspersoners aktieinnehav och förändringar under året finns på sidan 29.

NOT 17 Händelser efter balansdagen

- Novus har fortsatt att rekryterat nya medarbetare för att kunna bredda vår affär.
- Samarbetet med Svenska Dagbladet avseende den första publiceringsrätten av Novus väljarbarometer har upphört, med anledning av deras strategi att prioritera samarbetspartners inom den egna koncernstrukturen. Samarbetet med Göteborgs Posten fortsätter oförändrat.
- Novus medverkade på den tredje upplagan av Stora PR-dagen, en årlig sammankomst organiserad av Svensk PR. Novus presenterade undersökningen "Desinformation och demokrati".



Underskrifter


Stockholm den dag som framgår av vår elektroniska underskrift.




Torbjörn Sjöström
Verkställande
direktör/styrelseledamot


Jan Scherman (Mar 19, 2024 23:02 GMT+1)

Jan Scherman
Styrelseordförande


Kristin Sjöström (Mar 19, 2024 22:59 GMT+1)

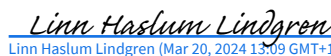
Kristin Sjöström
Styrelseledamot


Viktoria Bergman (Mar 19, 2024 20:43 GMT+1)

Viktoria Bergman
Styrelseledamot

Vår revisionsberättelse har lämnats den dag som framgår av vår elektroniska underskrift.

Ernst & Young AB


Linn Haslum Lindgren (Mar 20, 2024 13:09 GMT+1)

Linn Haslum Lindgren
Auktoriserad revisor

Rapport om årsredovisningen

Uttalanden

Vi har utfört en revision av årsredovisningen för Novus Group International AB för räkenskapsåret 2023-01-01 – 2023-12-31. Bolagets årsredovisning ingår på sidorna 11–32 i detta dokument

Enligt vår uppfattning har årsredovisningen upprättats i enlighet med årsredovisningslagen och ger en i alla väsentliga avseenden rättvisande bild av Novus Group International ABs finansiella ställning per den 31 december 2023 och av dess finansiella resultat och kassaflöde för året enligt årsredovisningslagen. Förvaltningsberättelsen är förenlig med årsredovisningens övriga delar.

Vi tillstyrker därför att bolagsstämman fastställer resultaträkningen och balansräkningen.

Grund för uttalanden

Vi har utfört revisionen enligt International Standards on Auditing (ISA) och god revisionssed i Sverige. Vårt ansvar enligt dessa standarder beskrivs närmare i avsnittet Revisorns ansvar. Vi är oberoende i förhållande till Novus Group International AB enligt god revisorssed i Sverige och har i övrigt fullgjort vårt yrkesetiska ansvar enligt dessa krav.

Vi anser att de revisionsbevis vi har inhämtat är tillräckliga och ändamålsenliga som grund för våra uttalanden

Annan information än årsredovisningen

Detta dokument innehåller även annan information än årsredovisningen och återfinns på sidorna 1-10. Det är styrelsen och verkställande direktören som har ansvaret för denna andra information.

Vårt uttalande avseende årsredovisningen omfattar inte denna information och vi gör inget uttalande med bestyrkande avseende denna andra information.

I samband med vår revision av årsredovisningen är det vårt ansvar att läsa den information som identifieras ovan och överväga om informationen i väsentlig utsträckning är oförenlig med årsredovisningen. Vid denna genomgång beaktar vi även den kunskap vi i övrigt inhämtat under revisionen samt bedömer om informationen i övrigt verkar innehålla väsentliga felaktigheter.

Styrelsens och verkställande direktörens ansvar

Det är styrelsen och verkställande direktören som har ansvaret för att årsredovisningen upprättas och att den ger en rättvisande bild enligt årsredovisningslagen. Styrelsen och verkställande direktören ansvarar även för den interna kontroll som de bedömer är nödvändig för att upprätta en årsredovisning som inte innehåller några väsentliga felaktigheter, vare sig dessa beror på oegentligheter eller misstag.

Vid upprättandet av årsredovisningen ansvarar styrelsen och verkställande direktören för bedömningen av bolagets förmåga att fortsätta verksamheten. De upplyser, när så är tillämpligt, om förhållanden som kan påverka förmågan att fortsätta verksamheten och att använda antagandet om fortsatt drift. Antagandet om fortsatt drift tillämpas dock inte om styrelsen och verkställande direktören avser att likvidera bolaget, upphöra med verksamheten eller inte har något realistiskt alternativ till att göra något av detta

Revisorns ansvar

Våra mål är att uppnå en rimlig grad av säkerhet om att årsredovisningen som helhet inte innehåller några väsentliga felaktigheter, vare sig dessa beror på oegentligheter eller misstag, och att lämna en revisionsberättelse som innehåller våra uttalanden. Rimlig säkerhet är en hög grad av säkerhet, men är ingen garanti för att en revision som utförs enligt ISA och god revisionssed i Sverige alltid kommer att upptäcka en väsentlig felaktighet om en sådan finns. Felaktigheter kan uppstå på grund av oegentligheter eller misstag och anses vara väsentliga om de enskilt eller tillsammans rimligen kan förväntas påverka de ekonomiska beslut som användare fattar med grund i årsredovisningen.

Som del av en revision enligt ISA använder vi professionellt omdöme och har en professionellt skeptisk inställning under hela revisionen. Dessutom:

- identifierar och bedömer vi riskerna för väsentliga felaktigheter i årsredovisningen, vare sig dessa beror på oegentligheter eller misstag, utformar och utför granskningsåtgärder bland annat utifrån dessa risker och inhämtar revisionsbevis som är tillräckliga och ändamålsenliga för att utgöra en grund för våra uttalanden. Risker för att inte upptäcka en väsentlig felaktighet till följd av oegentligheter är högre än för en väsentlig felaktighet som beror på misstag, eftersom oegentligheter kan innefatta agerande i maskopi, förfalskning, avsiktliga utelämnanden, felaktig information eller åsidosättande av intern kontroll.
- skaffar vi oss en förståelse av den del av bolagets interna kontroll som har betydelse för vår revision för att utforma granskningsåtgärder som är lämpliga med hänsyn till omständigheterna, men inte för att uttala oss om effektiviteten i den interna kontrollen.
- utvärderar vi lämpligheten i de redovisningsprinciper som används och rimligheten i styrelsens och verkställande direktörens uppskattningar i redovisningen och tillhörande upplysningar.
- drar vi en slutsats om lämpligheten i att styrelsen och verkställande direktören använder antagandet om fortsatt drift vid upprättandet av årsredovisningen. Vi drar också en slutsats, med grund i de inhämtade revisionsbevisen, om det finns någon väsentlig osäkerhetsfaktor som avser sådana händelser eller förhållanden som kan leda till betydande tvivel om bolagets förmåga att fortsätta verksamheten. Om vi drar slutsatsen att det finns en väsentlig osäkerhetsfaktor, måste vi i revisionsberättelsen fästa uppmärksamheten på upplysningarna i årsredovisningen om den väsentliga osäkerhetsfaktorn eller, om sådana upplysningar är otillräckliga, modifiera uttalandet om årsredovisningen. Våra slutsatser baseras på de revisionsbevis som inhämtas fram till datumet för revisionsberättelsen. Dock kan framtida händelser eller förhållanden göra att ett bolag inte längre kan fortsätta verksamheten.
- utvärderar vi den övergripande presentationen, strukturen och innehållet i årsredovisningen, däribland upplysningarna, och om årsredovisningen återger de underliggande transaktionerna och händelserna på ett sätt som ger en rättvisande bild.

Vi måste informera styrelsen om bland annat revisionens planerade omfattning och inriktning samt tidpunkten för den. Vi måste också informera om betydelsefulla iakttagelser under revisionen, däribland de eventuella betydande brister i den interna kontrollen som vi identifierat

Rapport om andra krav enligt lagar och andra författningar

Uttalanden

Utöver vår revision av årsredovisningen har vi även utfört en revision av styrelsens och verkställande direktörens förvaltning av Novus Group International AB för räkenskapsåret 2023-01-01 – 2023-12-31 samt av förslaget till dispositioner beträffande bolagets vinst eller förlust.

Vi tillstyrker att bolagsstämman disponerar vinsten enligt förslaget i förvaltningsberättelsen och beviljar styrelsens ledamöter och verkställande direktören ansvarsfrihet för räkenskapsåret.

Grund för uttalanden

Vi har utfört revisionen enligt god revisionsssed i Sverige. Vårt ansvar enligt denna beskrivs närmare i avsnittet Revisorns ansvar. Vi är oberoende i förhållande till Novus Group International AB enligt god revisorssed i Sverige och har i övrigt fullgjort vårt yrkesetiska ansvar enligt dessa krav.

Vi anser att de revisionsbevis vi har inhämtat är tillräckliga och ändamåls-enliga som grund för våra uttalanden.

Styrelsens och verkställande direktörens ansvar

Det är styrelsen som har ansvaret för förslaget till dispositioner beträffande bolagets vinst eller förlust. Vid förslag till utdelning innefattar detta bland annat en bedömning av om utdelningen är försvarlig med hänsyn till de krav som bolagets verksamhetsart, omfattning och risker ställer på storleken av bolagets egna kapital, konsolideringsbehov, likviditet och ställning i övrigt.

Styrelsen ansvarar för bolagets organisation och förvaltningen av bolagets angelägenheter. Detta innefattar bland annat att fortlöpande bedöma bolagets ekonomiska situation och att tillse att bolagets organisation är utformad så att bokföringen, medelsförvaltningen och bolagets ekonomiska angelägenheter i övrigt kontrolleras på ett betryggande sätt. Verkställande direktören ska sköta den löpande förvaltningen enligt styrelsens riktlinjer och anvisningar och bland annat vidta de åtgärder som är nödvändiga för att bolagets bokföring ska fullgöras i överensstämmelse med lag och för att medelsförvaltningen ska skötas på ett betryggande sätt.

Revisorns ansvar

Vårt mål beträffande revisionen av förvaltningen, och därmed vårt uttalande om ansvarsfrihet, är att inhämta revisionsbevis för att med en rimlig grad av säkerhet kunna bedöma om någon styrelseledamot eller verkställande direktören i något väsentligt avseende:

- företagit någon åtgärd eller gjort sig skyldig till någon försummelse som kan föranleda ersättningskyldighet mot bolaget, eller
- på något annat sätt handlat i strid med aktiebolagslagen, årsredovisningslagen eller bolagsordningen.

Vårt mål beträffande revisionen av förslaget till dispositioner av bolagets vinst eller förlust, och därmed vårt uttalande om detta, är att med rimlig grad av säkerhet bedöma om förslaget är förenligt med aktiebolagslagen.

Rimlig säkerhet är en hög grad av säkerhet, men ingen garanti för att en revision som utförs enligt god revisionsssed i Sverige alltid kommer att upptäcka åtgärder eller försummelser som kan föranleda ersättningskyldighet mot bolaget, eller att ett förslag till dispositioner av bolagets vinst eller förlust inte är förenligt med aktiebolagslagen.

Som en del av en revision enligt god revisionsssed i Sverige använder vi professionellt omdöme och har en professionellt skeptisk inställning under hela revisionen. Granskningen av förvaltningen och förslaget till dispositioner av bolagets vinst eller förlust grundar sig

främst på revisionen av räkenskaperna. Vilka tillkommande granskningsåtgärder som utförs baseras på vår professionella bedömning med utgångspunkt i risk och väsentlighet. Det innebär att vi fokuserar granskningen på sådana åtgärder, områden och förhållanden som är väsentliga för verksamheten och där avsteg och överträdelser skulle ha särskild betydelse för bolagets situation. Vi går igenom och prövar fattade beslut, beslutsunderlag, vidtagna åtgärder och andra förhållanden som är relevanta för vårt uttalande om ansvarsfrihet. Som underlag för vårt uttalande om styrelsens förslag till dispositioner beträffande bolagets vinst eller förlust har vi granskat om förslaget är förenligt med aktiebolagslagen.

Stockholm den dag som framgår av vår elektroniska underskrift

Ernst & Young AB

Linn Haslum Lindgren

Linn Haslum Lindgren (Mar 20, 2024 13:09 GMT+1)

Linn Haslum Lindgren
Auktoriserad revisor

Information om styrelse, ledande

befattningshavare och bolagets revisorer

Styrelsen



Styrelseordförande

Jan Scherman

Ledamot sedan: 2020

Innehav: 43 500 aktier

Övriga uppdrag:

Styrelsesuppleant i
Korvakademin och Malila Media
AB

Jan Scherman har varit VD för TV4-Gruppen under tio år. Dessförinnan programdirektör, chef för samhälle och nyheter på TV4. Han har jobbat som journalist på bl.a. TV4, SVT och SR. Jan Scherman var efter TV4 bland annat på Aftonbladet och utvecklade deras TV-satsning.



CEO & Styrelseledamot

Torbjörn Sjöström

Ledamot sedan: 2008

Innehav: 248 720 aktier

Övriga uppdrag:

Styrelseledamot i ALS Invest AB
och Tusinvest AB,
Styrelseledamot Gallup Nordic
AB.

VD för Novus sedan 2011, och i denna roll utnämnd till bl.a. Sveriges bästa kommunikationskonsult och Europas bästa VD inom undersökningsbranschen. Tidigare förflutet inom telekom- och tjänstebranschen. Verksam i Softcom 2003 till 2005, i Svenska Gallup AB 2002 till 2003, VD för Becon Mobile mellan åren 2000-2002.



Styrelseledamot

Viktoria Bergman

Ledamot sedan: 2023

Innehav: 0 aktier

Övriga uppdrag:

Viktoria har bred erfarenhet
av bolagsstyrning,
hållbarhetsfrågor,
kommunikation, marknad och
affärs- och produktutveckling

från ledande positioner i globala bolag. Hon är idag verksam i olika styrelser, bland annat: Styrelseordförande Trianon AB (publ), Styrelseledamot och Vice Ordförande WaterAid Sverige, Styrelseledamot Cinis Fertilizer AB samt styrelseledamot i Duni Group.

Tidigare roller inkluderar bland annat kommunikations- och hållbarhetsdirektör E.ON, kommunikations- och hållbarhetsdirektör Trelleborgskoncernen, olika positioner i Falcon Bryggerier/Unilever och Cerealiakoncernen. Viktoria har listats såväl bland topp 25 hållbarhetsprofiler för styrelser samt rankats som en av Sveriges Superkommunikatörer.



Styrelseledamot

Kristin Sjöström

Ledamot sedan: 2010

Innehav: 141 951 aktier

Övriga uppdrag:

Styrelsesuppleant i Gallup
Nordic AB.

Art Director på Novus sedan
2013. Kristin Sjöström har ett

långt förflutet inom TV och reklam. Hon har bland annat arbetat som grafisk designer, regissör och producent på MTV Networks i New York, London, Buenos Aires och Stockholm.



Ledande befattningshavare

CEO & Styrelseledamot

Torbjörn Sjöström

Se beskrivning under avsnitt Styrelse



Försäljningschef

Lena Rodén

Anställd sedan: 2021

Antal aktier: 0 st.

Lena är försäljningschef. Lena har en bred erfarenhet från försäljning, kommunikation och ledarskap. Hon kommer närmast från rollen som konsultchef på ett IT konsultföretag. I rollen som försäljningschef kommer Lena ha ansvar för att ta tillvara de affärsmöjligheter som finns.



CPO (Chief Project Officer)

Anita Bergsveen

Anställd sedan: 2016

Antal aktier: 0 st.

Anita är CPO. Hon är ansvarig för Reserachgruppen. Hon har jobbat inom undersökningsbranschen i mer än tio år och har stor erfarenhet av projektledning, teamstruktur och processbyggande.



EPD (Experience and Panel Director)

Mikael Ohlsson

Anställd sedan: 2008

Antal aktier: 120 000 st.

Mikael är EPD. Mikael är kvalitetsansvarig för projektgenomförandet samt ansvarig för uppbyggnad och underhåll av den slumpmässigt rekryterade Novus Sverigepanel samt alla de kundpaneler som Novus administrerar. Mikael ansvarade redan 1997 för att bygga upp den första webbpanelen i Sverige som även var en av de första i Europa/USA. Mikael har tidigare haft samma ansvarsområden på flera av de största undersökningsföretagen i Sverige.



CFO

Ana Serafimovska

Anställd: 2011

Antal aktier: 440 st.

Ana är CFO och ansvarar för den ekonomiska förvaltningen på bolaget. Hon har mer än tio års erfarenhet av redovisningsprinciper, finansiell rapportering m.m. Har under sin tid på Novus effektiviserat ekonomiprocesser samt

Revisorer

Ernst & Young AB

Linn Haslum Lindgren (född 1977) huvudansvarig revisor.

Adresser

Huvudkontor Novus Group International AB (publ)

Adress: Sveavägen 59, 113 59 Stockholm

Telefon: 08-535 25 820

E-post: info@novus.se

Hemsida: www.novus.se



NOVUS