



# ÅRSREDOVISNING 2016

*IMINT Image Intelligence AB (publ)*

*556730-9751*

*Imints vision är att inta en världsledande position för att i realtid analysera, optimera och förbättra video, till exempel i live-strömmar eller i andra tidskritiska sammanhang, för att skapa mervärde åt konsument- och industrimarknaden.*

*Imint utmanar ständigt marknadens befintliga koncept för kvalitativ video i realtid via mjukvarubaserade lösningar.*

*Genom att kombinera världsledande algoritmkunskap och modern mjukvaruutvecklingsmetodik, utvecklar Imint snabbt produkter och funktioner.*

---

# INNEHÅLL

---

VD har ordet	5
Året i korthet	6
Verksamhet	8
Förvaltningsberättelse	9
Resultaträkning	14
Balansräkning	15
Kassaflödesanalys	16
Förändringar i eget kapital	17
Noter till de finansiella rapporterna	18
Nyckeltalsdefinitioner	27
Styrelsens försäkran	28
Revisionsberättelse	29
Styrelse	31
Ledning och Revisor	32
Information om stämman	33
Kontaktuppgifter	33





# VD har ordet

## Fortsatt expansion

2016 var året då vi fortsatte bygga en ordentlig plattform, både vad gäller produktutveckling, organisation och inte minst kundkontakter och kundsamarbeten. Vi kunde i april berätta om vår expansion i Kina och strax därefter offentliggöra ett utvecklingsavtal med Huawei. I juli tillkännagav vi vårt första licensavtal inom smartphones, med den spanska tillverkaren BQ. I oktober, efter ett lyckat utvecklingsprojekt, följde ett flerårigt licensavtal med Huawei. Sista kvartalet utgjorde en viktig milstolpe i vår resultaträkning, då Imint kunde intäktsföra licensavgifter för första gången.

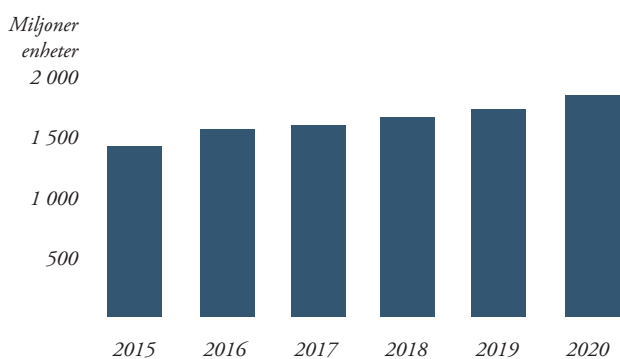
Under hösten genomförde vi en riktad nyemission som tillförde Imint ett nettokapital om 44,6 mkr och i november tillträdde Jens Ålander tjänsten som heltidsanställd CFO. Detta har inneburit en nivåhöjning för möjligheterna att lyckas uppnå våra långsiktiga affärs mål.

Det är mycket tillfredsställande att konstatera att vi under 2016 levererat i enlighet med de planer vi kommunicerade i samband med aktienoteringen i december 2015.

## Nya medarbetare

Vi fortsätter att växa som organisation och rekryterar nya medarbetare huvudsakligen inom marknad, produkt- och kundnära utveckling. Kombinationen av hög kompetens, lojala medarbetare och en stark laganda är utan tvekan Imints viktigaste tillgång. Planen är att fortsätta växa såväl i Sverige som Asien, för att kunna möta kunders krav på lokal närvaro och säkerställa att produktutvecklingen går i takt med marknaden.

SMARTPHONEMARKNADEN 2015-2020



Källa: Redeye Research

## Teknisk utveckling

Kamerans funktionalitet fortsätter att vara viktigt ur konkurrenssynpunkt för tillverkare av smartphones, då tyngdpunkten har glidit från hög kvalitet i stillbilder till bra video.

Marknadsföringen av vår basprodukt för konsumentmarknaden, videostabilisering, har fått bra draghjälp av de offentliggjorda samarbetena med Huawei och Samsung. Samtidigt fortsätter vi utvecklingen av videostabilisering med nya premiumfunktioner som kommer att kunna köpas och läggas till grunderbjudandet. Vi har just nu en mycket kraftfull lösning som tydligt utmanar etablerade marknadsledare inom videostabilisering.

Vi lägger i skrivande stund stort fokus på ett första kontrakt för den nya produkten Live Auto Zoom som väcker intresse vid kundpresentationer.

## Imints marknader

Marknaden för smartphones fortsätter att vara mycket konkurrensutsatt och är, med mer än 1,5 miljarder sålda enheter 2016, den i särklass största konsumentelektronikprodukten. Kamerafunktionalitet är ett av få områden där tillverkare kan försöka nå konkurrensfördelar med förbättrad funktionalitet.

Detta gör vårt erbjudande inom videoområdet intressant för de flesta större tillverkare. Imint fokuserar främst på asiatiska tillverkare, där Kina blivit en ledande nation, inte bara för produktion utan även för design och utveckling av smartphones.

## Vi fortsätter enligt plan

Vår passion att erövra marknaden är lika stor som vår passion att förändra videoteknikens möjligheter. Med kundavtal på plats, en stark efterfrågan på våra lösningar, välutvecklade produkter och ett allt starkare och erfaren team, ser jag med tillförsikt fram emot 2017 som ett år då vi fortsätter att växa och vinner marknadsandelar.

Uppsala i april 2017

*Andreas Lifvendahl*

VD IMINT Image Intelligence AB



# Året i korthet

## Väsentliga händelser under året

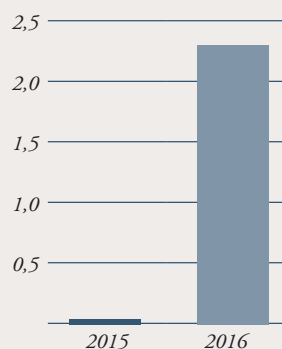
- I början av året anlitas Katarina Bonde som strategisk rådgivare till styrelsen.
- Johan Svensson rekryteras som produktchef i mars.
- Kontor öppnas i Shanghai (Kina) och lokal säljchef anställs i april och följs upp av en supportingenjör i juni.
- I maj tecknas ett utvecklingsavtal med Huawei avseende videostabilisering, som senare under året, i oktober, följs av ett tre-årigt licensavtal.
- Sami Niemi, en av grundarna till Scalado, knyts till Imint som strategisk rådgivare.
- Årsstämma hålls den 30 maj och Katarina Bonde väljs till ny ordförande och Henrik Sund till ny ledamot.
- I enlighet med stämmobeslut den 30 maj bildas dotterbolaget IMINT Incentive AB med enda syfte att teckna och inneha teckningsoptioner som ska fördelas till personalen som personaloptioner.
- Ett tvåårigt licensavtal avseende videostabilisering tecknas med spanska smartphone-tillverkaren Mundo Reader S.L. som marknadsför produkter under varumärket BQ.
- I slutet av oktober genomför Imint en riktad nyemission, vilket tillför Imint 44,6 miljoner kronor efter emissionskostnader.
- Imint rekryterar Jens Ålander till CFO och tillika operativ chef.

- Imints tidigare största ägare, Professionell Ägarstyrning i Sverige AB (PÅAB), överläter en stor del av sitt innehav till sina aktieägare och minskar sitt totala innehav från 17,0 % till 3,6 %.

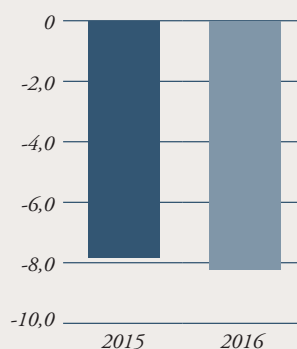
## Händelser efter räkenskapsårets utgång

- Ett utvecklingsavtal med Samsung Electronics Company Ltd. tecknades i januari. Avtalet innebär en anpassning av Imints mjukvara Vidhance till för Imint ett nytt produktområde inom konsumentelektronik.
- Imint kunde i januari bekräfta att bolagets lösning för videostabilisering finns med i Huawei's smartphone modell Mate 9.
- Ett flerårigt licens- och samarbetsavtal har i februari tecknats med Wiko SAS, ett franskt smartphone-bolag. Wiko lanserade samtidigt två modeller, WIM och WIM Lite som kommer att innehålla Vidhance mjukvara för videostabilisering och auto zoom.
- I mars lanserar BQ två nya smartphones, Aquaris X och Aquaris X Pro, som kommer att innehålla Vidhance Videostabilisering.
- I början av april tecknades ett tre-årigt licens- och supportavtal med ett asiatiskt teknikbolag, vilket ger kunden rätt att inkludera Vidhance videostabilisering i kommande smartphones.

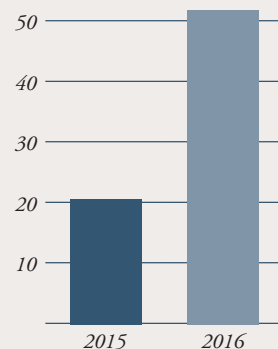
## FINANSIELL UTVECKLING 2015-2016 (MSEK)



NETTOOMSÄTTNING



RESULTAT EFTER SKATT



KASSA PER BALANSDAGEN

## Finansiell utveckling i sammandrag

<i>tkr (om ej annat anges)</i>	2016	2015
Nettoomsättning	2 327	8
Aktiverat arbete för egen räkning	11 673	6 509
Rörelsens kostnader	-22 058	-14 186
Rörelseresultat	-8 005	-7 645
Resultat efter finansiella poster	-8 092	-7 844
Resultat efter skatt	-8 092	-7 844
Kassaflöde efter investeringar	-20 075	-10 438
Kassaflöde från finansieringsverksamheten	52 228	30 028
Likvida medel per balansdagen	52 925	20 772
Eget kapital på balansdagen	69 117	27 822
<b>Nyckeltal</b>		
Avkastning på eget kapital, %	neg	neg
Avkastning på sysselsatt kapital, %	neg	neg
Soliditet	92 %	88 %
Nettoinvesteringar i materiella anläggningstillgångar	0	189
Nettoinvesteringar i immateriella anläggningstillgångar	11 673	6 509
Antal anställda vid periodens slut	25	16
Resultat per aktie, kr	-0,99	-1,76
Eget kapital per aktie, kr	7,82	3,62
Kassaflöde från den löpande verksamheten per aktie, kr	-1,02	-0,84
Kassaflöde efter investeringar per aktie, kr	-2,44	-2,34
Kassaflöde per aktie, kr	3,92	4,39

# Verksamhet

## Affärsidé

Imint utmanar ständigt marknadens befintliga koncept för kvalitativ video i realtid via mjukvarubaserade lösningar. Genom att kombinera världsledande algoritm-kunskap och modern mjukvaruutvecklingsmetodik utvecklar Imint snabbt produkter och funktioner. Imints passion att utveckla smarta och effektiva produkter och lösningar hjälper kunderna till affärsframgång.

## Vision

Imint är ett svenskt mjukvarubolag vars vision är att inta en världsledande position för att i realtid analysera, optimera och förbättra video direkt i kameran, till exempel i live-strömmar eller i andra tidskritiska sammanhang, för att skapa mervärde åt konsument- och industrimarknaden.

## Marknad

Mobil video är i stark tillväxt. Det handlar om hur enheter vi bär med oss – mobiltelefonen – blir en allt bättre videokamera samt hur vi allt mer vill titta på video (och styra vår konsumtion) i mobila enheter. Framför allt är det digital- och sociala media som kopplar ihop en snabbt växande volym av video med en lika snabbt växande marknad för mobilt videotittande. Med denna utveckling suddas gränsen gradvis ut mellan professionellt och användargenererat videoinnehåll. Utvecklingen ställer mycket på ända och vi ser långsiktigt intressanta affärsmöjligheter i detta. Med smarta algoritmer kan man ytterligare förbättra hur konsumenter kan producera allt mer intressant och engagerande videoinnehåll.

Bolagets verksamhet är idag huvudsakligen fokuserad på att nå ut till den stora marknaden för smarta mobiltelefoner (smartphones). Marknaden för smartphones är idag den största av alla produktkategorier inom konsumentelektronik. 2016 beräknades antalet sålda smartphones i världen överstiga 1,5 miljarder enheter och 2020 förväntas det säljas 2,0 miljarder smartphones. Bolagets lösningar kan på sikt marknadsföras till kunder inom andra segment som vill optimera och anpassa video i realtid.

## Affärsmodell

Marknaden för smarta mobiltelefoner är stor och med ett mycket hårt konkurrenstryck mellan tillverkare. Operativsystemet Android är det största och finns i drygt 80 % av de telefoner som säljs globalt. Apples iOS kommer tvåa med cirka 15 % och kvarvarande marknadsandel för operativsystem är försumbar.

Vi förutsätter att den snabba tekniska utvecklingen fortsätter, inte minst inom den underliggande hårdvaran, som möjliggör bättre och skarpare fotografering. Även på mjukvarusidan sker mycket utveckling, med olika typer av bildförbättringsfunktioner, brusreduktion, filter som kan appliceras på foton för specialeffekter m.m.

På denna mycket konkurrensutsatta marknad har Imint valt att ha ett tydligt fokus på video och användarens upplevelse av videoinspelning samt att dra nytta av de ständiga förbättringarna av kamerans hårdvara. Detta innebär att Vidhance genom allt mer komplexa mjukvarualgoritmer ska lösa de problem som hårdvaran inte löser och göra det kombinerade resultatet till mycket god kvalitet.

Imint har en affärsmodell där produktfamiljen Vidhance i huvudsak säljs direkt till smartphonetillverkare utan några mellanhänder. Affärsmodellen för smartphonetillverkare bygger framförallt på licensavgifter. Detta är en etablerad modell mellan tillverkarna och dess leverantörer.

## Patentstrategi

Imint arbetar med en aktiv patentstrategi som bygger på att noga följa marknaden för att utvärdera nya möjligheter för patent. Strategin syftar till att säkerställa rätten till den egna tekniken, att skapa värde för framtida affärer, öka Bolagets konkurrenskraft, skapa förutsättningar för högre marginaler, motverka kopiering, erhålla licensintäkter och skydda Bolaget och dess kunder mot intrångsanspråk från andra företag. Imints patentstrategi går ut på att främst söka patent på koncept- och systemnivå, då för detaljerade patent inom mjukvarualgoritmer i praktiken kan vara svåra att skydda från närliggande lösningar.



# Förvaltningsberättelse

## Verksamhet

Imint utvecklar och marknadsför mjukvara för att analysera, optimera och förbättra video i realtid, direkt i kameran till exempel i live-strömmar eller i andra tidskritiska sammanhang. Imint har huvudkontor och utvecklingsverksamhet i Uppsala. Under 2016 sysselsatte bolaget i snitt 18 personer.

## Bolagsuppgifter

IMINT Image Intelligence AB (publ) (org nr 556730-9751) är ett svensktregistrerat aktiebolag med säte i Uppsala. Adressen till kontoret är S:t Larsgatan 5, 753 11 Uppsala. Bolagets aktier är registrerade på AktieTorget i Stockholm och antalet aktieägare uppgår till cirka 4 000. Styrelsen har sitt säte i Uppsala.

## Flerårsöversikt

<i>tkr (om ej annat anges)</i>	2016	2015	2014	2013	2012
Nettoomsättning	2 327	8	434	168	131
Resultat efter finansiella poster	-8 092	-7 844	-3 687	-2 944	-2 604
Resultat efter skatt	-8 092	-7 844	-3 687	-2 944	-2 604
Likvida medel per balansdagen	52 925	20 772	1 182	211	32
<b>Nyckeltal</b>					
Avkastning på eget kapital, %	neg	neg	neg	neg	neg
Avkastning på sysselsatt kapital, %	neg	neg	neg	neg	neg
Soliditet	92 %	88 %	61 %	51 %	71 %
Antal anställda vid periodens slut	25	16	5	4	4
Resultat per aktie, kr	-0,99	-1,76	-2,05	-6,20	-10,91
Eget kapital per aktie, kr	7,82	3,62	1,12	5,00	12,97

## Resultat och finansiell ställning

- Bolagets omsättning uppgick till 2,3 MSEK (0,0 MSEK) för hela verksamhetsåret.
- Kostnaderna under perioden uppgick till 22,1 MSEK (14,2 MSEK), fördelat på övriga externa kostnader 8,1 MSEK (5,0 MSEK), personalkostnader 11,3 MSEK (7,2 MSEK) och avskrivningar 2,7 MSEK (2,0 MSEK).
- Årets resultat uppgick till -8,1 MSEK (-7,8 MSEK) eller -0,99 SEK (-1,76 SEK) per aktie för perioden.
- Kassaflöde från den löpande verksamheten uppgick för perioden till -8,4 MSEK (-3,7 MSEK) eller -1,02 SEK (-0,84 SEK) per aktie.
- Kassaflödet efter investeringar uppgick till -20,1 MSEK (-10,4 MSEK), eller -2,44 SEK (-2,34 SEK) per aktie.

## Investeringar

- Investeringar i immateriella anläggningstillgångar, avser aktiveringar av produktutvecklingsutgifter och uppgick till 11,7 MSEK (6,5 MSEK).

## Likviditet och finansiell ställning

- Bolagets likvida medel uppgick vid årets utgång till 52,9 MSEK. Det egna kapitalet uppgick till vid årets utgång 69,1 MSEK och soliditeten var 92 %.
- Styrelsens bedömning är att bolagets nuvarande likvida medel med beaktande av de planer bolaget har, bedöms vara tillräckliga för att driva bolagets verksamhet de kommande tolv månaderna.

## Aktie och ägarstruktur

Imints aktie är sedan den 16 december 2015 upptagen till handel på AktieTorget i Stockholm, med kortnamnet IMINT. Aktien har ISIN-kod SE0007692124.

## Emissioner 2016

En riktad emission genomfördes i oktober 2016 som tillförde bolaget 44,6 mkr efter emissionsutgifter. Emissionen innebar att antalet aktier i Imint ökade med 617 777 från 8 219 500 till 8 837 277 och att aktiekapitalet ökade med 617 777 kronor från 8 219 500 kronor till 8 837 277 kronor. Nyemissionen innebar en aktieutspädning om cirka 7 procent.

## Utdelning och utdelningspolicy

Imint befinner sig i en expansionsfas och har hittills inte genomfört någon aktieutdelning. Styrelsen kommer inte att föreslå någon utdelning till aktieägarna till dess att Imints resultat, kassaflöde, finansiella ställning och kapitalbehov sammantaget motiverar detta. I det fall aktieutdelning blir aktuell kommer Bolagets styrelse att beakta faktorer som verksamhetens tillväxt och lönsamhet, rörelsekapital- och investeringsbehov, finansiella ställning och andra faktorer vid fastställande av ett eventuellt utdelningsförslag. Aktieutdelningen föreslås av styrelsen och beslutas av årsstämman i enlighet med aktiebolagslagen och bolagsordningen.

## Aktieägare

Antalet aktieägare uppgick till cirka 4 000 per den 31 december 2016.

## Aktiekapital

Imints aktiekapital uppgick per den 2016-12-31 till 8 837 277 kronor fördelat på 8 837 277 utestående aktier. Ledningen löste 192 000 teckningsoptioner i bolaget under februari månad 2016 vilket ledde till att aktiekapitalet ökade till 7 887 500 och bolaget tillfördes 249 600 kr i kapital. Under 2016 har även en del av personalen löst teckningsoptioner motsvarande 332 000 aktier, vilket tillfört 4 794 000 kr i kapital till bolaget och ökat aktiekapitalet till 8 219 500 kr. I oktober genomfördes en riktad emission som ökade antalet aktier med 617 777 aktier och aktiekapitalet till 8 837 277 kronor. Antalet utestående teckningsoptioner vid årets slut uppgår till 441 000, se not 4 för mer detaljerad information.

Aktiens kvotvärde är 1 (en) krona. Bolaget har endast ett aktieslag och samtliga aktier har lika rätt till utdelning och överskott vid likvidation samt berättigar till en röst per aktie. Aktierna har getts ut i enlighet med svensk lagstiftning och är benämnda i svenska kronor.

Det lock-up avtal som, i samband med bolagets börsintroduktion på Aktietorget, tecknades av PÄAB, Almi Invest, Uppsala Universitet Holding AB, Harald Klomp, Andreas Lifvendahl och Simon Mika gick ut den 16 december 2016. Bolagets tidigare största ägare, Professionell Ägarstyrning i Sverige AB (PÄAB), överlät samma datum en stor del av sitt innehav till sina aktieägare och minskade därmed innehavet från 17,0% till 3,6%.

De största ägarna 2016-12-31	Antal aktier	Andel av kapital och röster
Avanza Pension	885 325	10,0 %
Almi Invest Östra Mellansverige	684 316	7,7 %
Professionell Ägarstyrning i Sverige	321 196	3,6 %
Nordnet Pensionsförsäkring	308 354	3,5 %
Uppsala Universitet Holding AB	307 712	3,5 %
Board & Management AB	240 348	2,7 %
Hans Thomsen	192 801	2,2 %
Claes Thomsen	167 033	1,9 %
Simon Mika	165 006	1,9 %
Andreas Lifvendahl	156 770	1,8 %
Övriga aktieägare	5 408 416	61,2 %
<b>Totalt</b>	<b>8 837 277</b>	<b>100,0 %</b>

## Risikfaktorer

Vid bedömning av Imints framtida utveckling är det viktigt att förutom potentiell resultatillväxt även beakta riskfaktorer. En investering i aktier är alltid förenad med risktagande.

Var och en av nedanstående risker och övriga risker och osäkerheter kan, om de inträffar, ha en väsentlig negativ effekt på bolagets verksamhet, resultat, finansiella ställning och framtidsutsikter. De kan också medföra att värdet på bolagets aktier minskar, vilket kan leda till att investerare förlorar hela eller delar av sitt investerade kapital.

Riskerna och osäkerheterna som beskrivs nedan är inte ordnade efter betydelse och utgör inte heller de enda risker och osäkerheter som bolaget ställs inför. Ytterligare risker och osäkerhetsfaktorer som bolaget för närvarande inte känner till eller inte bedömer som väsentliga kan också komma att utvecklas till faktorer som har en väsentlig negativ effekt på bolagets verksamhet, resultat, finansiella ställning eller framtidsutsikter.

## Patent och rättigheter

Verksamheten är till viss del beroende av att Imint skyddar sin teknik genom patent och immateriella rättigheter. Strategin är att skydda de viktigaste delarna men det finns en risk att Imint kommer att utveckla produkter som inte kan patenteras, att beviljade patent inte kommer att kunna vidmakthållas, att framtida upptäckter inte kommer att leda till patent eller att beviljade patent inte kommer att utgöra tillräckligt skydd för Imints rättigheter. Det finns även en risk att patent inte kommer att medföra en konkurrensfördel för bolagets produkter eller att konkurrenter kommer att kunna kringgå patent.

Om Imint tvingas försvara sina rättigheter gentemot en konkurrent kan detta medföra avsevärda kostnader, något som i sin tur kan påverka bolagets finansiella ställning negativt. Bedömningen är att Imints teknologi inte inkräktar på immateriella rättigheter tillhörande andra bolag. Trots detta kan inga garantier ges för att bolaget inte kan anses göra intrång i annans patent eller immateriella rättigheter. I de eventuella fall Imint inte kan skydda sin teknik genom patent eller andra immateriella rättigheter, eller kan anses göra intrång i andras, kan bolagets verksamhet, resultat och finansiella ställning komma att påverkas negativt.

## Bolagets utveckling

Imints framgång är till stor del beroende av att driva och anpassa sig till teknikutvecklingen. Utvecklingen kan vara omfattande och komplex, förseningar i

tidplaner kan inte uteslutas. Allvarliga fördröjningar, störningar eller oförutsedda händelser i utvecklingsprocesser skulle kunna påverka Imints framtida verksamhet negativt.

## Kompetens

Avancerad mjukvaruutveckling och avancerad bildbehandling i realtid är ett område som uppvisar en hög tillväxttakt och ställer krav på högt tekniskt kunnande hos medarbetare.

Inom Imint finns ett antal nyckelpersoner som är viktiga för en framgångsrik utveckling av verksamheten. Förlust av nyckelpersoner skulle kunna medföra störning och ökade kostnader i samband med rekrytering av ersättare.

Förmågan att rekrytera och behålla kvalificerade medarbetare är av yttersta vikt för att säkerställa kompetensnivån. Bolagets uppfattning är att det kan attrahera och behålla kvalificerade medarbetare men det kan finnas en risk att detta inte kan ske till acceptabla villkor.

## Politisk risk

Imint arbetar på många marknader med vitt skilda förutsättningar. Förändringar av regleringar och lagar avseende till exempel utländskt ägande, skatter, statligt deltagande, royalty och tullar samt övriga politiska och ekonomiska risker och osäkerhetsfaktorer inbegripet exempelvis krigshandlingar, terrorism med mera, kan påverka resultat och ställning negativt.

## Valutarisker

Imints verksamhet är utsatt för valutakursrisker. En stor del av bolagets operativa kostnader är i SEK medan intäkterna i stor utsträckning betalas i USD eller EURO. Ändrade valutakurser riskerar att ha en negativ påverkan på Imints resultat och finansiella ställning.

## Konjunktur

Den globala konjunkturutvecklingen påverkar den allmänna investeringsviljan hos Imints nuvarande och potentiella kunder. En svag konjunkturutveckling i hela eller delar av världen kan komma att medföra lägre marknadstillväxt för smartphonemarknaden än vad som förväntas. Det finns därmed en risk att Imints förväntade försäljning kan komma att påverkas negativt av en svag konjunkturutveckling vilket skulle kunna få en negativ effekt på bolagets verksamhet, resultat och finansiella ställning.

## Försäljning

Försiktighet vid investeringar i ny teknik kan typiskt sett vara stor och införsäljningstiden är i normalfallet lång. Bearbetningen av kunderna är tids- och resurskrävande då kunderna är mycket noggranna i sin utvärdering av ny teknik.

Bolaget verkar på en marknad som kan karakteriseras av långa införsäljningsprocesser vilket medför en stor osäkerhet kring prognoser. En tidigare- eller senareläggning av order kan innebära en avsevärd påverkan på bolagets årsomsättning och resultat. Till följd av detta kan variationerna i bolagets omsättning respektive resultat mellan kvartalen vara höga. Imints utveckling är beroende av att marknaden för smartphones fortsätter att växa eller åtminstone inte krymper. En fördröjd penetration eller en långsam utveckling på den mobila marknaden kan därför påverka bolagets försäljning och resultat negativt.

## Samarbetspartners och kunder

Imint har ett antal partners och kunder på olika geografiska marknader. Förlusten av en större partner/kund skulle på kort sikt kunna medföra en negativ påverkan på bolagets omsättning och resultat. Det kan inte garanteras att de företag som Imint kommer att ingå eller redan har ingått samarbets- eller licensavtal med kommer att uppfylla sina åtaganden enligt ingångna avtal, vilket kan komma att ha negativ inverkan på bolagets omsättning och resultat.

## Marknads- och teknikutveckling

Marknaden för mobila enheter domineras av ett 10-tal aktörer. Om en eller flera av de kunder som bolaget har en pågående dialog med i dag ändrar inriktning avseende samarbete med bolaget, kan det ha negativ inverkan på verksamheten.

Bolagets framtida utveckling är beroende av att efterfrågan på bättre video på mobila enheter fortsätter att öka. Marknaden präglas av snabba förändringar, utveckling av konkurrerande tekniker pågår ständigt och nya aktörer tillkommer kontinuerligt. Bolagets teknik måste därför i stor utsträckning accepteras av marknadsaktörer, bland såväl leverantörer som kunder.

Marknaden måste vara mogen för att till fullo förstå och ta till sig den nya teknik som bolaget tillför. Detta kan innebära att större investeringar i marknadsföring och försäljning krävs för att nå förväntade försäljningsvolymer.

I takt med att bolagets marknad utvecklas och antalet aktörer ökar finns det risk för att alternativa tekniker utvecklas och att priset på jämförbara produkter därmed sjunker. För det fall bolagets verksamhet i allmänhet och affärsområden i synnerhet

skulle genomgå teknikskiften, uppleva ökad konkurrens genom nya teknikleverantörer eller drabbas av en utfasning av befintlig teknik som används inom bolagets verksamhet, kan det negativt påverka Imints verksamhet, resultat och tillväxtutsikter.

## Konkurrenter

Imint verkar på en konkurrensutsatt marknad och är utsatt för konkurrens från ett antal aktörer. Vissa av Imints konkurrenter har större finansiella resurser vilket kan innebära att de kan ha bättre förutsättningar att anpassa sig till förändringar i kundefterfrågan samtidigt som de kan avsätta mer resurser till bland annat produktutveckling.

Mot bakgrund av detta är det inte säkert att Imint framöver kommer att vara lika framgångsrikt ur konkurrenssynpunkt. Ingen garanti kan lämnas för att Imint kommer att kunna behålla sin nuvarande marknadsposition. Ökad konkurrens kan leda till prispress och minskad marknadsandel, något som kan ha negativ effekt på Imints verksamhet, framtida tillväxt, resultat och finansiella ställning.

## Motpartsrisk

Kreditrisk definieras som risken att motparten inte fullgör sina förpliktelser och betalar sina skulder till Imint är i sin helhet hänförlig till kreditrisk i kundfordringar. En utebliven förmåga att fullgöra förpliktelse att betala medför en kostnad till följd av att redan redovisad intäkt reverseras, samt att kassaflödet från försäljningen inte erhålls medan kostnaden för den levererade varan eller tjänsten belastar Imint.

## Ytterligare nyemissioner

I dagsläget är ledningens och styrelsens uppfattning att nuvarande likviditet och framtida affärer är tillräckligt för att driva verksamheten de närmaste 12 månaderna. Det kan emellertid inte uteslutas att bolaget kan komma att behöva emittera ytterligare aktier i framtiden, vilket skulle kunna ha en negativ påverkan på marknadspriset av utestående aktier.

En allmän uppfattning om att en emission av aktier kommer att äga rum skulle även det kunna påverka marknadspriset på bolagets aktier negativt. Dessutom skulle ytterligare emissioner av aktier leda till en utspädning av ägandet för aktieägare som av någon anledning inte kan delta i en sådan emission eller väljer att inte utöva sin rätt att teckna aktier.

Det finns en risk att nytt kapital inte kan anskaffas när behov uppstår, att det inte kan anskaffas på fördelaktiga villkor eller att sådant anskaffat kapital inte är tillräckligt för att finansiera verksamheten enligt planerna.



## Förslag till vinstdisposition

*Till årsstämmans förfogande finns följande fria medel och årets resultat.*

Balanserat resultat	- 32 995 670 kr
Överkursfond	90 959 018 kr
Årets resultat	- 8 092 036 kr
Fritt eget kapital	<u>49 871 313 kr</u>

Styrelsen föreslår att det fria kapitalet balanseras i ny räkning. Efter dispositionen uppgår det fria egna kapitalet till:

Balanserat resultat	- 41 087 705 kr
Överkursfond	90 959 018 kr
Fritt eget kapital	<u>49 871 313 kr</u>



# Resultaträkning

<i>tkr (om ej annat anges)</i>		2016	2015
<b>Rörelsens intäkter</b>	<b>not 1</b>		
Nettoomsättning		2 327	8
Övriga rörelseintäkter		52	24
Aktiverat arbete för egen räkning		11 673	6 509
<b>SUMMA INTÄKTER</b>		<b>14 053</b>	<b>6 541</b>
<b>Rörelsens kostnader</b>	<b>not 2</b>		
Övriga externa kostnader	not 3	-8 126	-4 980
Personalkostnader	not 4	-11 263	-7 165
Avskrivningar	not 8, 9	-2 669	-2 041
<b>Summa rörelsens kostnader</b>		<b>-22 058</b>	<b>-14 186</b>
<b>RÖRELSERESULTAT</b>		<b>-8 005</b>	<b>-7 645</b>
<b>Resultat från finansiella investeringar</b>	<b>not 5</b>		
Övriga ränteintäkter och liknande resultatposter		29	1
Övriga räntekostnader och liknande resultatposter		-117	-200
<b>Summa resultat från finansnetto</b>		<b>-87</b>	<b>-199</b>
<b>RESULTAT EFTER FINANSIELLA POSTER</b>		<b>-8 092</b>	<b>-7 844</b>
Skatt på årets resultat	not 6	-	-
<b>ÅRETS RESULTAT</b>		<b>-8 092</b>	<b>-7 844</b>
Genomsnittligt antal aktier, tusental, före utspädning		8 210	4 458
Genomsnittligt antal aktier, tusental, efter utspädning		8 363	5 023
Antal aktier utestående på balansdagen, tusental		8 837	7 696
Resultat per aktie före och efter utspädning	not 7	-0,99	-1,76

# Balansräkning

<i>tkr (om ej annat anges)</i>		2016-12-31	2015-12-31
<b>TILLGÅNGAR</b>			
<b>Anläggningstillgångar</b>			
<b>Immateriella anläggningstillgångar</b>			
Balanserade utvecklingsutgifter	not 8	18 826	9 784
<b>Materiella anläggningstillgångar</b>			
Maskiner och inventarier	not 9	125	163
<b>Finansiella anläggningstillgångar</b>			
Andelar i koncernföretag	not 16	50	0
<b>SUMMA ANLÄGGNINGSTILLGÅNGAR</b>		<b>19 002</b>	<b>9 947</b>
<b>Omsättningstillgångar</b>			
Kundfordringar		390	0
Skattefordringar		0	69
Övriga fordringar	not 10	1 258	698
Förutbetalda kostnader och upplupna intäkter		1 424	95
<b>SUMMA KORTFRISTIGA FORDRINGAR</b>		<b>3 071</b>	<b>862</b>
<b>Kassa och bank</b>			
Kassa och bank		52 925	20 772
<b>Summa kassa och bank</b>		<b>52 925</b>	<b>20 772</b>
<b>SUMMA OMSÄTTNINGSTILLGÅNGAR</b>		<b>55 996</b>	<b>21 634</b>
<b>TOTALA TILLGÅNGAR</b>		<b>74 998</b>	<b>31 581</b>
<b>Eget kapital och skulder</b>			
	not 11		
Aktiekapital		8 837	7 696
Fond för utvecklingsutgifter		10 409	0
<b>Summa bundet eget kapital</b>		<b>19 246</b>	<b>7 696</b>
Överkursfond		90 959	42 712
Ansamlad förlust		-32 996	-14 742
Årets resultat		-8 092	-7 844
<b>Summa fritt eget kapital</b>		<b>49 871</b>	<b>20 126</b>
<b>SUMMA EGET KAPITAL</b>		<b>69 117</b>	<b>27 822</b>
<b>Avsättningar och skulder</b>			
<b>Långfristiga skulder</b>			
Övriga långfristiga skulder	not 12, 14	3 120	279
<b>Summa långfristiga skulder</b>		<b>3 120</b>	<b>279</b>
<b>Kortfristiga skulder</b>			
Leverantörsskulder		280	411
Övriga kortfristiga skulder		459	464
Upplupna kostnader	not 13	2 022	2 605
<b>Summa kortfristiga skulder</b>		<b>2 761</b>	<b>3 480</b>
<b>Summa avsättningar och skulder</b>		<b>5 881</b>	<b>3 759</b>
<b>SUMMA EGET KAPITAL OCH SKULDER</b>		<b>74 998</b>	<b>31 581</b>

# Kassaflödesanalys

<i>tkr (om ej annat anges)</i>	2016	2015
<b>Den löpande verksamheten</b>		
Rörelseresultat efter finansiella poster	-8 092	-7 844
Avskrivningar	2 669	2 041
<b>KASSAFLÖDE FRÅN DEN LÖPANDE VERKSAMHETEN FÖRE FÖRÄNDRINGAR I RÖRELSEKAPITALET</b>	<b>-5 423</b>	<b>-5 803</b>
<b>Förändringar i rörelsekapitalet</b>		
Ökning/minskning av kortfristiga fordringar	-390	-384
Ökning/minskning av leverantörsskulder	-131	281
Ökning/minskning av övriga kortfristiga skulder	-2 407	2 166
Förändringar i rörelsekapitalet	-2 928	2 063
<b>KASSAFLÖDE FRÅN DEN LÖPANDE VERKSAMHETEN</b>	<b>-8 351</b>	<b>-3 740</b>
<b>Investeringsverksamheten</b>		
Investeringar i materiella anläggningstillgångar	0	-189
Investeringar i immateriella anläggningstillgångar	-11 673	-6 509
Investeringar i finansiella anläggningstillgångar	-50	0
<b>KASSAFLÖDE FRÅN INVESTERINGSVERKSAMHETEN</b>	<b>-11 723</b>	<b>-6 698</b>
<b>KASSAFLÖDE EFTER INVESTERINGSVERKSAMHETEN</b>	<b>-20 075</b>	<b>-10 438</b>
<b>Finansieringsverksamheten</b>		
Nyemission	49 388	28 228
Nyupptagna lån	3 000	1 800
Amorteringar på lån	-160	0
<b>KASSAFLÖDE FRÅN FINANSIERINGSVERKSAMHETEN</b>	<b>52 228</b>	<b>30 028</b>
<b>PERIODENS KASSAFLÖDE</b>	<b>32 153</b>	<b>19 590</b>
Likvida medel vid periodens början	20 772	1 182
Likvida medel vid periodens slut	52 925	20 772



# Förändringar i eget kapital

Förändring av eget kapital, 2015					
<i>tkr (om ej annat anges)</i>					
	Aktiekapital	Fond för utvecklingsutgifter	Överkursfond	Ansamlad förlust	Totalt eget kapital
<b>Ingående balans 2015-01-01</b>	3 796		15 184	-14 724	4 238
<b>Resultat</b>					
Periodens resultat				-7 844	-7 844
Omföring från periodens resultat till fond för utvecklingsutgifter					
<b>Transaktioner med aktieägare</b>					
Nyemission	3 900		31 100		35 000
Erhållna optionspremier			104		104
Nyemissionsutgifter			-3 675		-3 675
<b>Utgående balans 2015-12-31</b>	<b>7 696</b>		<b>42 713</b>	<b>-22 586</b>	<b>27 822</b>

Förändring av eget kapital, 2016					
<i>tkr (om ej annat anges)</i>					
	Aktiekapital	Fond för utvecklingsutgifter	Överkursfond	Ansamlad förlust	Totalt eget kapital
<b>Ingående balans 2016-01-01</b>	7 696		42 712	-22 586	27 822
<b>Resultat</b>					
Periodens resultat				-8 092	-8 092
Omföring från periodens resultat till fond för utvecklingsutgifter		10 409		-10 409	
<b>Transaktioner med aktieägare</b>					
Nyemission	1 141		56 079		57 220
Erhållna optionspremier			104		104
Nyemissionsutgifter			-7 937		-7 937
<b>Utgående balans 2016-12-31</b>	<b>8 837</b>	<b>10 409</b>	<b>90 958</b>	<b>-41 087</b>	<b>69 117</b>

# Noter

## *till de finansiella rapporterna*

### NOT 1

#### VÄSENTLIGA REDOVISNINGSPRINCIPER

##### *Överensstämmelse med normgivning och lag*

IMINT Image Intelligence AB tillämpar Årsredovisningslagen (ÅRL) och BFN:s kompletterande regelverk K3 (BFNAR 2012:1). Årsredovisningen har godkänts för utfärdande av styrelsen och verkställande direktören den 2017-04-14. Bolagets resultat- och balansräkning blir föremål för fastställelse på årsstämman den 2017-05-08.

##### *Värderingsgrunder tillämpade vid upprättandet av de finansiella rapporterna*

Tillgångar och skulder är redovisade till historiska anskaffningsvärden.

#### Koncernredovisning

Bolaget är moderbolag i en koncern med ett dotterbolag, Imint Incentive AB. Mot bakgrund av att dotterbolaget är i det närmaste vilande och inte bedöms påverka en upprättad koncernredovisning varför någon sådan med hänvisning till ÅRL 7:3 inte upprättas.

#### Omräkning från utländsk valuta

##### *Funktionell valuta och rapporteringsvaluta*

Poster som ingår i de finansiella rapporterna i bolaget är värderade i den valuta som används i den ekonomiska miljö där bolaget huvudsakligen är verksam (funktionell valuta). IMINT Image Intelligence ABs funktionella valuta är svenska kronor som även utgör rapporteringsvalutan för bolaget. Det innebär att de finansiella rapporterna presenteras i svenska kronor avrundat till närmaste tusental om inget annat anges. Avrundningen till tusentals kronor kan innebära att beloppen inte stämmer om de summeras.

##### *Transaktioner och balansposter*

Transaktioner i utländsk valuta omräknas till den funktionella valutan enligt de valutakurser som gäller på transaktionsdagen. Monetära tillgångar och skulder i utländsk valuta räknas om till den funktionella valutan till den valutakurs som föreligger på balansdagen. Valutakursdifferenser som uppstår vid omräkningen redovisas i finansnettot i resultaträkningen. Icke monetära tillgångar och skulder redovisas normalt till historiska anskaffningsvärden och omräknas till valutakurs vid transaktionstillfället.

#### Nettoomsättning

Bolagets intäkter består av dels intäkter från utvecklingsprojekt samt licensintäkter. Intäkterna från utvecklingsprojekt redovisas i takt med att de intjänas vilket bedöms vara i den takt varmed arbetet utförs. Intäkterna från licensavtal redovisas i den takt som bolaget tjänar in dem vilket vanligen är i takt med att underliggande produkt levereras av Imints kund. Samtliga intäkter redovisas som nettoomsättning till det verkliga värdet av vad som erhållits eller kommer att erhållas med avdrag för lämnade rabatter, mervärdesskatt etc.

#### Övriga intäkter

Som Övriga intäkter redovisar bolaget valutavinster av rörelsekaraktär på rörelsefordringar eller rörelseskulder, vanligen kundfordringar och leverantörsskulder. Bland Övriga intäkter redovisas även bidrag vilka inte avser att täcka utgifter för att anskaffa immateriella eller materiella anläggningstillgångar.

#### Anläggningstillgångar

Anläggningstillgångar är redovisade till anskaffningsvärde med avdrag för planliga avskrivningar och eventuella nedskrivningar. Avskrivningar sker över den uppskattade nyttjandeperioden från och med anskaffningstidpunkten.

#### Avskrivningstider

Följande avskrivningstider används för de olika tillgångsslagen; Balanserade utgifter för utveckling över förväntad nyttjandeperiod, 3–5 år. Avskrivning av balanserade utgifter för utveckling påbörjas från och med tidpunkt för kommersialisering. Efter påbörjad kommersialisering kommer de balanserade utgifterna för utveckling att skrivas av linjärt över tillgångarnas förväntade livslängd.

#### Utgifter för produktutveckling

Utgifter avseende internt upparbetade utvecklingsprojekt balanseras som immateriella tillgångar i den omfattning som dessa utgifter med hög säkerhet förväntas generera framtida ekonomiska fördelar. Anskaffningsvärdet för sådana immateriella tillgångar skrivs av över dess bedömda nyttjandeperiod. I anskaffningsvärdet ingår ersättningar till anställda som arbetar med utveckling.

## Nedskrivningar

Vid varje balansdag kontrolleras de redovisade värdena för immateriella anläggningstillgångar för att bedöma om det finns indikation på nedskrivningsbehov. Om en sådan indikation finns, beräknas tillgångens återvinningsvärde. Återvinningsvärdet beräknas till det högre av tillgångens verkliga värde efter avdrag för försäljningskostnader och tillgångens nyttjandevärde. Nyttjandevärdet beräknas genom att de framtida in- och utbetalningarna som tillgången ger upphov till uppskattas och diskonteras. Om återvinningsvärdet för en tillgång är lägre än det redovisade värdet skrivs tillgången ned till återvinningsvärdet. Denna nedskrivning redovisas direkt över resultaträkningen.

## Fordringar

En bedömning av osäkra fordringar görs när det inte längre är sannolikt att det fulla värdet kommer att kunna inflyta. Osäkra fordringar skrivs bort i sin helhet vid konstaterad förlust.

## Finansiella instrument

Finansiella instrument som redovisas i rapporten över finansiell ställning inkluderar på tillgångssidan likvida medel, kundfordringar och finansiella placeringar. På skuldsidan återfinns leverantörsskulder och låneskulder.

### *Kundfordringar*

Kundfordringar tas upp i rapporten över finansiell ställning när fakturan skickas. Kundfordringar redovisas till anskaffningsvärde minskat med eventuell reservering för värdeminskning. En reservering för värdeminskning av kundfordringar görs när det finns objektiva bevis för att koncernen inte kommer att kunna erhålla alla belopp som är förfallna enligt fordringsägarnas ursprungliga villkor. Det reserverade beloppet redovisas i rapporten över resultat och övrigt totalresultat.

### *Likvida medel*

Likvida medel består av banktillgodohavanden.

### *Leverantörsskulder*

Leverantörsskulders förväntade löptid är kort, varför skulden redovisas till nominellt belopp utan diskontering enligt metoden för upplupet anskaffningsvärde.

## Eget kapital

Transaktionsutgifter som direkt kan hänföras till emission av nya aktier redovisas i eget kapital som ett avdrag från emissionslikviden.

## Aktierelaterade ersättningar till anställda

Bolaget har en aktierelaterad ersättningsplan där Imint erhåller tjänster från de anställda och som vederlag utger Imint eget kapitalinstrument i form av aktieoptioner. Det totala belopp som ska kostnadsföras redovisas i resultaträkningen som en personalkostnad och i eget kapital i posten "Övrigt tillskjutet kapital, fördelat över intjänandetiden. När en bedömning ändras avseende hur många optioner som kommer tjäna in, redovisas denna avvikelse i resultaträkningen i den period den förändrade bedömningen görs. De sociala avgifter som uppkommer på tilldelningen av aktieoptioner redovisas som en personalkostnad och skuld. Efterföljande omvärderingar redovisas i resultaträkningen.

## Transaktioner med närstående

IMINT Image Intelligence AB redovisar ersättningar och förmåner till ledande befattningshavare och ersättningar till anställda. Vidare lämnas övriga upplysningar om närståendeförhållandena i enlighet med Årsredovisningslagen, se not 4.

## Skatt

Uppskjutna skattefordringar avseende underskottsavdrag redovisas endast i den mån det är sannolikt att dessa kommer att utnyttjas och medföra lägre skatteutbetalningar i framtiden.

## Viktiga uppskattningar och bedömningar

Uppskattningar och bedömningar av affärsläget utvärderas löpande. Dessa baseras på historiska erfarenheter och andra faktorer samt förväntningar på framtida händelser som anses rimliga utifrån rådande marknadsmässiga och andra förhållanden. De uppskattningar som föreligger baserade på framtida förväntningar och uppskattningar som föreligger för redovisningsändamål kommer per definition sällan att motsvara det verkliga utfallet. De uppskattningar och antaganden som innebär en betydande risk för väsentliga justeringar i redovisade värden under nästkommande räkenskapsår diskuteras nedan.

### *Prövning av nedskrivningsbehov för immateriella tillgångar*

Bolaget undersöker regelbundet om nedskrivningsbehov föreligger för ej färdigställda och färdigställda utvecklingsprojekt. Dessa immateriella tillgångar prövas för nedskrivning när händelser eller förändringar indikerar att det redovisade värdet inte är återvinningsbart.

### Interna utvecklingsutgifter

Utvecklingsutgifter ska balanseras som immateriella tillgångar när projektet sannolikt kommer att lyckas. Varje utvecklingsprojekt är unikt och måste bedömas utifrån sina förutsättningar. De utgifter som aktiverats i IMINTs balansräkning uppgår till 18,8 MSEK och avser nedlagda utgifter för produktutveckling. Styrelsen gör bedömningen att dessa utvecklingsutgifter har det värde som redovisas, och skrivs av med mellan 33%-10% per år.

### Skatter

Uppskjutna skattefordringar avseende underskottsavdrag redovisas endast i den mån det är sannolikt att dessa kommer att utnyttjas och medföra lägre skatteutbetalningar i framtiden. Styrelsen bedömer att redovisat underskottsavdrag om 20,3 MSEK inte med stor sannolikhet kommer att kunna utnyttjas.

## NOT 2 LEASING

Bolagets leasingkostnader utgörs av hyresavtal avseende lokaler och hyreskontraktet löper t o m 2018-05-30.

Uppsägning skall ske minst sex månader före den avtalade hyrestidens utgång, annars förlängs kontraktet med tre år. Hyran betalas med 349,5 tkr per år. Hyresavtalet är tecknat 2015-05-11. Nedanstående uppgifter gäller på balansdagen.

Bolaget flyttar till nya lokaler i kvartal tre med ett hyreskontrakt som löper 2020-06-30. Uppsägning skall ske minst 9 månader före den avtalade hyrestidens utgång, annars förlängs kontraktet med 3 år. Hyresavtalet är tecknat 2017-02-23.

	2016	2015
Lokalhyreskostnader	400	312
Inom ett år	1 150	356
Mellan ett och fem år	3 450	517

## NOT 3 ARVODEN TILL REVISORER

PWC	2016	2015
Revision	155	39
Revisionsverksamhet utöver revisionsuppdraget	54	25
Övriga tjänster	-	-
<b>Summa</b>	<b>209</b>	<b>64</b>

## NOT 4 PERSONAL SAMT ERSÄTTNING TILL STYRELSEN OCH LEDANDE BEFATTNINGSHAVARE

Medeltalet anställda	2016	2015
Uppsala	17	10
Kina	1	0
<b>Summa</b>	<b>18</b>	<b>10</b>
Varav:		
Män	16	9
Kvinnor	2	1
<b>Summa</b>	<b>18</b>	<b>10</b>

Löner och sociala kostnader	2016	2015
<b>Löner och andra ersättningar</b>		
Styrelse och verkställande direktör	1 150	1 479
Övriga anställda	6 846	3 823
<b>Summa</b>	<b>7 996</b>	<b>5 302</b>

Sociala kostnader	2016	2015
Styrelse och verkställande direktör	361	461
Övriga anställda	1 900	908
<b>Summa</b>	<b>2 261</b>	<b>1 369</b>

Pensionskostnader	2016	2015
Styrelse och verkställande direktör	140	89
Övriga anställda	377	214
<b>Summa</b>	<b>517</b>	<b>303</b>

## Styrelsearvoden

Vid ordinarie bolagsstämma den 30 maj 2016 beslutades att styrelsearvode för tiden fram till och med årsstämman 2017 skall utgå med 200 000 kronor till ordföranden. Övriga ledamöter erhåller ett arvode motsvarande två prisbasbelopp vardera.

## VDs anställningsvillkor

Under året har bolaget betalt pensionspremier för VD med 140 tkr. Vid uppsägning av anställningen från VDs sida gäller en uppsägningstid om fyra månader. Vid uppsägning av anställningen från Bolagets sida gäller en uppsägningstid om sex månader.



## Transaktioner med närstående

Inga transaktioner med närstående har utförts under 2016 utöver för vad som redogörs i denna not.

## Andra ledande befattningshavare

Ersättning till andra ledande befattningshavare utgörs av grundlön och pensionspremier. Med andra ledande befattningshavare i IMINT avses två personer som tillsammans med VD utgör ledningsgruppen. Ledningsgruppen i IMINT bestod utöver VD av följande personer.

CFO och Operativ Chef  
Product Director

## Ersättningar och andra förmåner under året för ledande befattningshavare i bolaget.

2015	Grundlön/ styrelsearvode	Rörlig ersättning	Övriga förmåner	Pensions- kostnader	Summa
Styrelseordförande, Gösta Franzén	19	0	0	0	19
Styrelseledamot, Hans Eriksson	17			0	17
Styrelseledamot, Harald Klomp	17				17
Styrelseledamot, Joakim Nydemark	17				17
VD, Andreas Lifvendahl	800			88	888
Andra ledande befattningshavare (1 pers)	556			59	615
	<b>1 426</b>	<b>0</b>	<b>0</b>	<b>147</b>	<b>1 573</b>

2016	Grundlön/ styrelsearvode	Rörlig ersättning	Övriga förmåner	Pensions- kostnader	Summa
Styrelseordförande, Gösta Franzén (tom 31 maj)	18				18
Styrelseordförande, Katarina Bonde (fr o m 1 juni)	153				153
Styrelseledamot, Hans Eriksson	52				52
Styrelseledamot, Harald Klomp	52				52
Styrelseledamot, Joakim Nydemark	68				68
Styrelseledamot, Henrik Sund	52				52
VD, Andreas Lifvendahl	840	310		140	1 290
Andra ledande befattningshavare (2 pers)	650			100	750
	<b>1 885</b>	<b>310</b>	<b>0</b>	<b>240</b>	<b>2 435</b>

Katarina Bonde och Joakim Nydemark har, i enlighet med vad som möjliggjorts av beslut av årsstämman, fakturerat styrelsearvodet på ett för bolaget kostnadsneutralt sätt.

## Incitamentsprogram, teckningsoptioner till ledning och övrig personal

Imint beslutade på styrelsemöte den 25 september 2014 baserat på ett bemyndigande från årsstämman den 9 maj 2014 att emittera 192 000 teckningsoptioner till ledningen i bolaget. Innehavarna av optionerna har rätt att före den 25 september 2017 teckna aktier i Imint till en lösenkurs om 1,30 kr per aktie. Samtliga optioner är inlösta av ledningen.

Enligt stämmobeslut den 4 augusti 2015 införde Bolaget ett optionsprogram till bolagets ledning och anställda, i två olika program. Varje teckningsoption i program ett ger innehavarna rätt att senast den 12 maj 2016 teckna 262 000 aktier i Imint till en lösenkurs om 15 kr per aktie. Samtliga optioner i program ett är inlösta. Program två ger innehavarna rätt att teckna 111 000 aktier till en lösenkurs om 9,50 per aktie före utgången av 12 juli 2018. I program två återstår 41 000 optioner.

I december 2016 tilldelades anställda och ledning aktieoptioner vederlagsfritt enligt beslut vid ordinarie bolagsstämma i maj 2016. De tilldelade optionernas lösenpris uppgår till 87,95 kronor. Optionerna är villkorade av att den som tilldelats optionerna är anställda i bolaget den 30 maj 2019 (intjänandeperioden) vilket är den dag som optionerna tidigast kan lösas in. Den totala kostnad som fram till inlösen-tidpunkten bedöms kommer redovisas i resultaträkningen uppgår, inklusive sociala avgifter, vid tilldelnings-tidpunkten till cirka 2 800 kr. Av det totalt 400 000 emitterade optionerna innehas 100 000 optioner av det helägda dotterbolaget Imint Incentive AB. Syftet med dessa 100 000 optioner är att de ska utgöra en kassa-flödessäkring avseende de sociala avgifterna som Imint ska betala i samband med inlösen.

Ingående antal emitterade teckningsoptioner avseende Program 2014	2016-12-31	2015-12-31
- Till företagsledningen	192 000	192 000
- Till personal inom Imint	0	
Inlösta optioner under året		
- Av företagsledningen	-192 000	
- Av personal inom Imint	0	
Emitterade och tecknade teckningsemissioner under året avseende Program 2014		0
- Av företagsledningen	0	
- Av personal inom Imint	0	
<b>Utgående antal emitterade teckningsoptioner avseende Program 2014</b>	<b>0</b>	<b>192 000</b>
Ingående antal emitterade teckningsoptioner avseende Program 1, 2015	2016-12-31	2015-12-31
- Till företagsledningen	20 000	
- Till personal inom Imint	242 000	
Inlösta optioner under året		
- Av företagsledningen	-20 000	
- Av personal inom Imint	-242 000	
Emitterade och tecknade teckningsemissioner under året avseende Program 1, 2015		
- Av företagsledningen	0	20 000
- Av personal inom Imint	0	242 000
<b>Utgående antal emitterade teckningsoptioner avseende Program 1, 2015</b>	<b>0</b>	<b>262 000</b>

<b>Ingående antal emitterade teckningsoptioner avseende Program 2, 2015</b>	<b>2016-12-31</b>	<b>2015-12-31</b>
- Till företagsledningen	0	
- Till personal inom Imint	111 000	
Inlösta optioner under året		
- Av företagsledningen	0	
- Av personal inom Imint	-70 000	111 000
Emitterade och tecknade teckningsemissioner under året avseende Program 2, 2015		
- Av företagsledningen	0	
- Av personal inom Imint	0	
<b>Utgående antal emitterade teckningsoptioner avseende Program 2, 2015</b>	<b>41 000</b>	<b>111 000</b>
<b>Ingående antal emitterade teckningsoptioner avseende Program 3, 2016</b>	<b>2016-12-31</b>	<b>2015-12-31</b>
- Till företagsledningen	0	
- Till personal inom Imint	0	
Inlösta optioner under året		
- Av företagsledningen	0	
- Av personal inom Imint	0	0
Emitterade och tecknade teckningsemissioner under året avseende Program 3, 2016		
- Av företagsledningen	90 000	
- Av personal inom Imint	210 000	
- Av helägt dotterbolag för kassaflödessäkring av sociala avgifter	100 000	
<b>Utgående antal emitterade teckningsoptioner avseende Program 3, 2016</b>	<b>400 000</b>	<b>0</b>
<b>Sammanlagt antal utestående teckningsoptioner</b>	<b>441 000</b>	<b>565 000</b>

Om samtliga teckningsoptioner utnyttjas för teckning av 865 000 aktier skulle de nya aktierna, baserat på antal utestående aktier per 31 dec 2016, utgöra 9,8 % av aktiekapitalet i Imint. Aktiernas kvotvärde är 1 krona.

## NOT 5 FINANSIELLA INTÄKTER OCH KOSTNADER

	2016	2015
Ränteintäkter, bank	29	1
Valutakursvinster	0	-
Räntekostnader	-116	-189
Valutakursförluster	0	-11
	<b>-87</b>	<b>-199</b>

## NOT 6 SKATT

Skillnad mellan skatt redovisad i resultaträkningen och skatt baserad på gällande skattesats.

	2016	2015
Resultat före skatt	-8 092	-7 844
Skatt enligt gällande skattesats	1 780	1 726
Ej skattepliktiga intäkter		
Ej avdragsgilla kostnader	62	20
Skatteeffekt av avdragsgilla kostnader vilka ej redovisats i resultaträkningen	1 746	
Skatteeffekter av underskott där skattefordran ej beaktats	-3 588	-1 746
<b>Redovisad effektiv skatt</b>	<b>0</b>	<b>0</b>

### Uppskjuten skatt

Ingående underskottsavdrag	-15 163	-3 682
Korrigerigering av tidigare taxering	10 904	
Årets underskottsavdrag	-16 029	-11 481
<b>Utgående underskottsavdrag</b>	<b>-20 288</b>	<b>-15 163</b>

Det finns i dagsläget inte tillräckligt övertygande skäl som talar för att skattemässiga överskott kommer att finnas i framtiden som kan försvara en aktivering av de skattemässiga underskotten.

## NOT 7 RESULTAT PER AKTIE

Resultat per aktie beräknas som resultat för året i relation till vägt genomsnitt av antalet aktier under året.

Utnyttjande av teckningsoptioner ger ej upphov till någon utspädningseffekt eftersom konvertering av dem medför förbättring av resultatet per aktie.

Uppgifter per aktie har beräknats baserat på följande antal aktier.

	2016 antal aktier	2015 antal aktier
Vägt genomsnitt under året	8 363 463	4 458 278
Vid årets slut	8 837 277	7 695 500

## NOT 8 BALANSERADE UTVECKLINGS- UTGIFTER

Aktiverade utvecklingsutgifter avser utveckling av processer för massproduktion av de produkter som IMINT kommer att lansera. Nyttjandeperioden är baserad på underliggande projekts förväntade livslängd. Avskrivningar görs linjärt med mellan tre eller fem år. Aktiveringar gjorda innan 2015, skrivs av med 10 år och är vid årets slut en mindre del av det bokförda värdet.

	2016-12-31	2015-12-31
Ingående anskaffningsvärde	19 551	13 041
Årets aktivering av utvecklingsutgifter	11 673	6 510
Utgående anskaffningsvärden	30 875	19 551
Ingående ackumulerade avskrivningar	-8 493	-6 480
Årets avskrivningar	-2 631	-2 013
Utgående ackumulerade avskrivningar	-11 124	-8 493
Ingående erhållna statliga bidrag	-1 274	-1 274
Utgående ackumulerade statliga bidrag	-1 274	-1 274
<b>Bokfört värde</b>	<b>18 826</b>	<b>9 784</b>



## NOT 9

MATERIELLA ANLÄGGNINGS-  
TILLGÅNGAR

Maskiner och inventarier	2016-12-31	2015-12-31
Ingående anskaffningsvärde	219	31
Årets inköp	0	188
Utgående anskaffningsvärden	219	219
Ingående ackumulerade avskrivningar	-56	-28
Årets avskrivningar	-37	-28
Utgående ackumulerade avskrivningar	-93	-56
<b>Bokfört värde</b>	<b>126</b>	<b>163</b>

Avskrivningar på maskiner och inventarier sker med 10-25 % beroende på förväntad livslängd för varje individuellt objekt.

## NOT 10

KORTFRISTIGA FORDRINGAR OCH  
FÖRUTBETALDA KOSTNADER

	2016-12-31	2015-12-31
Kundfordringar	390	0
Skattefordran	0	69
Momsfordran	1 256	641
Förutbetalda hyror	101	95
Övriga kortfristiga fordringar	2	57
Övriga förutbetalda kostnader	1 322	-
	<b>3 071</b>	<b>862</b>

## NOT 11

## EGET KAPITAL

IMINT Image Intelligence förvaltade kapital utgörs av eget kapital. Förändringar i förvaltad kapital framgår av "Förändringar i eget kapital", sida 17.

Innehavare av stamaktier är berättigade till utdelning som fastställs efter hand som aktieinnehavet berättigar till rösträtt vid bolagsstämman med en röst per aktie. Alla aktier har samma rätt till Bolagets kvarvarande nettotillgångar.

## NOT 12

## LÅNGFRISTIGA SKULDER

Förfaller senare än ett år och tidigare än fem år	2016-12-31	2015-12-31
Lån Almi	3 000	
Lån UIC		
Uppsala Innovation Center	120	279
	<b>3 120</b>	<b>279</b>

## NOT 13

## UPPLUPNA KOSTNADER

	2016-12-31	2015-12-31
Upplupna sociala avgifter	429	322
Upplupen semesterlön	764	585
Upplupen löneskatt	0	74
Övriga upplupna kostnader	829	1 624
	<b>2 022</b>	<b>2 605</b>

## NOT 14

## STÄLLDA SÄKERHETER

Bolaget har en företagsinteckning om 3 000 tkr (0 tkr) avseende ALMI lån. I IMINT finns spärrat konto om 50 tkr (50 tkr) som är ställd som säkerhet för garanti om 50 tkr, avseende Euroclear.

## NOT 15

TRANSAKTIONER MED  
NÄRSTÅENDE

Inga transaktioner med närstående eller dotterbolag under 2016. Se not 4.

## NOT 16

## ANDELAR I KONCERNFÖRETAG

	2016	2015
Ingående anskaffningsvärde	0	0
Förvärv	50	0
Utgående redovisat värde	50	0

Innehav av andelar i dotterföretag utgörs av följande

Företag	Org. Nr	Säte	Kapitalandel
Imint Incentive AB	559060-0135	Uppsala	100 %

Företag	Andel	Röstandel	Antal aktier	Bokfört värde 2016	Bokfört värde 2015
Imint Incentive AB	100 %	100 %	50 000	50	0

## NOT 17

VÄSENTLIGA HÄNDELSER EFTER  
RÄKENSKAPSÅRETS UTGÅNG

- Ett utvecklingsavtal med Samsung Electronics Company Ltd. tecknades i januari. Avtalet innebär en anpassning av Imints mjukvara Vidhance till för Imint ett nytt produktområde inom konsumentelektronik.
- Imint kunde i januari bekräfta att bolagets lösning för videostabilisering finns med i Huawei's smartphone modell Mate 9.
- Ett flerårigt licens- och samarbetsavtal har i februari tecknats med Wiko SAS, ett franskt smartphonebolag. Wiko lanserar samtidigt två modeller, WIM och WIM Lite som kommer att innehålla Vidhance mjukvara för videostabilisering och auto zoom.
- I mars lanserar BQ två nya smartphones, Aquaris X och Aquaris X Pro, som kommer att innehålla Vidhance Videostabilisering.
- I början av april tecknades ett tre-årigt licens- och supportavtal med ett asiatiskt teknikbolag, vilket ger kunden rätt att inkludera Vidhance videostabilisering i kommande smartphones.

---

# Nyckeltalsdefinitioner

## Resultat per aktie

Nettoresultat dividerat med genomsnittligt antal aktier.

## Genomsnittligt antal aktier

Det genomsnittliga antalet aktier i IMINT Image Intelligence AB har beräknats utifrån en viktning av det historiska antalet utestående aktier i IMINT Image Intelligence AB efter varje genomförd nyemission gånger antal dagar som respektive antal aktier varit utestående.

## Soliditet

Eget kapital i förhållande till balansomslutningen (totala tillgångar).

## Avkastning på eget kapital

Resultat före skatt i relation till eget kapital.

## Avkastning på sysselsatt kapital

Resultat efter finansnetto i relation till sysselsatt kapital.

## Sysselsatt kapital

Totala tillgångar minus ej räntebärande skulder.

## Eget kapital per aktie

Eget kapital dividerat med antal aktier på balansdagen.

## Kassaflöde från den löpande verksamheten per aktie

Kassaflöde från den löpande verksamheten dividerat med genomsnittligt antal aktier.

## Kassaflöde per aktie

Periodens kassaflöde dividerat med genomsnittligt antal aktier.

---

# Styrelsens försäkran

Årsredovisningen har, som framgår ovan, godkänts för utfärdande av styrelsen och verkställande direktören den 13 april 2017. Bolagets resultat- och balansräkning blir föremål för fastställelse på årsstämma den 8 maj 2017.

*Uppsala 2017-04-13*

*Katarina Bonde  
Styrelsens ordförande*

*Hans Eriksson*

*Harald Klomp*

*Joakim Nydemark*

*Henrik Sund*

*Andreas Lifvendahl  
VD*

Min revisionsberättelse har lämnats den 2017-04-13

*Lars Kylberg  
Auktoriserad revisor*

# Revisionsberättelse

*Till bolagsstämman i IMINT Image Intelligence AB (publ), org.nr 556730-9751*

## RAPPORT OM ÅRSREDOVISNINGEN

### Uttalanden

Jag har utfört en revision av årsredovisningen för IMINT Image Intelligence AB (publ) för år 2016.

Enligt min uppfattning har årsredovisningen upprättats i enlighet med årsredovisningslagen och ger en i alla väsentliga avseenden rättvisande bild av IMINT Image Intelligence AB (publ)s finansiella ställning per den 31 december 2016 och av dess finansiella resultat och kassaflöde för året enligt årsredovisningslagen. Förvaltningsberättelsen är förenlig med årsredovisningens övriga delar.

Jag tillstyrker därför att bolagsstämman fastställer resultaträkningen och balansräkningen.

### Grund för uttalanden

Jag har utfört revisionen enligt International Standards on Auditing (ISA) och god revisionsssed i Sverige. Mitt ansvar enligt dessa standarder beskrivs närmare i avsnittet Revisorns ansvar. Jag är oberoende i förhållande till IMINT Image Intelligence AB (publ) enligt god revisorssed i Sverige och har i övrigt fullgjort mitt yrkesetiska ansvar enligt dessa krav.

Jag anser att de revisionsbevis jag har inhämtat är tillräckliga och ändamålsenliga som grund för mina uttalanden.

### Annan information än årsredovisningen

Detta dokument innehåller även annan information än årsredovisningen och återfinns på sidorna 1-8. Det är styrelsen och verkställande direktören som har ansvaret för denna andra information.

Mitt uttalande avseende årsredovisningen omfattar inte denna information och jag gör inget uttalande med bestyrkande avseende denna andra information.

I samband med min revision av årsredovisningen är det mitt ansvar att läsa den information som identifieras ovan och överväga om informationen i väsentlig utsträckning är oförenlig med årsredovisningen. Vid denna genomgång beaktar jag även den kunskap jag i övrigt inhämtat under revisionen samt bedömer om informationen i övrigt verkar innehålla väsentliga felaktigheter.

Om jag, baserat på det arbete som har utförts avseende denna information, drar slutsatsen att den andra informationen innehåller en väsentlig felaktighet, är jag skyldig att rapportera detta. Jag har inget att rapportera i det avseendet.

### Styrelsens och verkställande direktörens ansvar

Det är styrelsen och verkställande direktören som har ansvaret för att årsredovisningen upprättas och att den ger en rättvisande bild enligt årsredovisningslagen. Styrelsen och verkställande direktören ansvarar även för den interna kontroll som de bedömer är nödvändig för att upprätta en årsredovisning som inte innehåller några väsentliga felaktigheter, vare sig dessa beror på oegentligheter eller på fel.

Vid upprättandet av årsredovisningen ansvarar styrelsen och verkställande direktören för bedömningen av bolagets förmåga att fortsätta verksamheten. De upplyser, när så är tillämpligt, om förhållanden som kan påverka förmågan att fortsätta verksamheten och att använda antagandet om fortsatt drift. Antagandet om fortsatt drift tillämpas dock inte om styrelsen och verkställande direktören avser att likvidera bolaget, upphöra med verksamheten eller inte har något realistiskt alternativ än att göra något av detta.

### Revisorns ansvar

Mina mål är att uppnå en rimlig grad av säkerhet om huruvida årsredovisningen som helhet inte innehåller några väsentliga felaktigheter, vare sig dessa beror på oegentligheter eller på fel, och att lämna en revisionsberättelse som innehåller mina uttalanden. Rimlig säkerhet är en hög grad av säkerhet, men är ingen garanti för att en revision som utförs enligt ISA och god revisionsssed i Sverige alltid kommer att upptäcka en väsentlig felaktighet om en sådan finns. Felaktigheter kan uppstå på grund av oegentligheter eller fel och anses vara väsentliga om de enskilt eller tillsammans rimligen kan förväntas påverka de ekonomiska beslut som användare fattar med grund i årsredovisningen.

En ytterligare beskrivning av mitt ansvar för revisionen av årsredovisningen finns på Revisorsinspektionens webbplats: [www.revisorsinspektionen.se/rn/showdocument/documents/rev\\_dok/revisors\\_ansvar.pdf](http://www.revisorsinspektionen.se/rn/showdocument/documents/rev_dok/revisors_ansvar.pdf). Denna beskrivning är en del av revisionsberättelsen.



## RAPPORT OM ANDRA KRAV ENLIGT LAGAR OCH ANDRA FÖRFATTNINGAR

### Uttalanden

Utöver min revision av årsredovisningen har jag även utfört en revision av styrelsens och verkställande direktörens förvaltning för IMINT Image Intelligence AB (publ) för år 2016 samt av förslaget till dispositioner beträffande bolagets vinst eller förlust.

Jag tillstyrker att bolagsstämman disponerar vinsten enligt förslaget i förvaltningsberättelsen och beviljar styrelsens ledamöter och verkställande direktören ansvarsfrihet för räkenskapsåret.

### Grund för uttalanden

Jag har utfört revisionen enligt god revisionsd i Sverige. Mitt ansvar enligt denna beskrivs närmare i avsnittet Revisorns ansvar. Jag är oberoende i förhållande till IMINT Image Intelligence AB (publ) enligt god revisionsd i Sverige och har i övrigt fullgjort mitt yrkesetiska ansvar enligt dessa krav.

Jag anser att de revisionsbevis jag har inhämtat är tillräckliga och ändamålsenliga som grund för mina uttalanden.

### Styrelsens och verkställande direktörens ansvar

Det är styrelsen som har ansvaret för förslaget till dispositioner beträffande bolagets vinst eller förlust. Vid förslag till utdelning innefattar detta bland annat en bedömning av om utdelningen är försvarlig med hänsyn till de krav som bolagets verksamhetsart, omfattning och risker ställer på storleken av bolagets egna kapital, konsolideringsbehov, likviditet och ställning i övrigt.

Styrelsen ansvarar för bolagets organisation och förvaltningen av bolagets angelägenheter. Detta innefattar bland annat att fortlöpande bedöma bolagets ekonomiska situation, och att tillse att bolagets organisation är utformad så att bokföringen, medelsförvaltningen och bolagets ekonomiska angelägenheter i övrigt kontrolleras på ett betryggande sätt. Den verkställande direktören ska sköta den löpande förvaltningen enligt styrelsens riktlinjer och anvisningar och bland annat vidta de åtgärder som är nödvändiga för att bolagets bokföring ska fullgöras i överensstämmelse med lag och för att medelsförvaltningen ska skötas på ett betryggande sätt.

### Revisorns ansvar

Mitt mål beträffande revisionen av förvaltningen, och därmed mitt uttalande om ansvarsfrihet, är att inhämta revisionsbevis för att med en rimlig grad av säkerhet kunna bedöma om någon styrelseledamot eller verkställande direktören i något väsentligt avseende:

- företagit någon åtgärd eller gjort sig skyldig till någon försummelse som kan föranleda ersättningskyldighet mot bolaget
- på något annat sätt handlat i strid med aktiebolagslagen, årsredovisningslagen eller bolagsordningen.

Mitt mål beträffande revisionen av förslaget till dispositioner av bolagets vinst eller förlust, och därmed mitt uttalande om detta, är att med rimlig grad av säkerhet bedöma om förslaget är förenligt med aktiebolagslagen.

Rimlig säkerhet är en hög grad av säkerhet, men ingen garanti för att en revision som utförs enligt god revisionsd i Sverige alltid kommer att upptäcka åtgärder eller försummelser som kan föranleda ersättningskyldighet mot bolaget, eller att ett förslag till dispositioner av bolagets vinst eller förlust inte är förenligt med aktiebolagslagen.

En ytterligare beskrivning av mitt ansvar för revisionen av förvaltningen finns på Revisorsinspektionens webbplats: [www.revisorsinspektionen.se/rn/showdocument/documents/rev\\_dok/revisors\\_ansvar.pdf](http://www.revisorsinspektionen.se/rn/showdocument/documents/rev_dok/revisors_ansvar.pdf). Denna beskrivning är en del av revisionsberättelsen.

Uppsala den 13 april 2017

Lars Kylberg  
PWC  
Auktoriserad revisor, FAR

# Styrelse



## Katarina Bonde

**Styrelseordförande**, född 1958

*Utbildning:* Civilingenjör KTH Stockholm.

*Övriga pågående uppdrag:* Vd för Kubi samt styrelseordförande i Propellerhead och Opus Group AB. Styrelseledamot i Fingerprint Cards, Micro Systemations, Nordax Bank, Avega Group AB, Aptilo Holding AB, Mycronic Mydata, Allihoopa AB, Ysäter AB, Birger Jarl Securities AB och Sjätte AP-fonden.

*Tidigare erfarenheter:* Styrelseordförande i DIBS Payment Services AB, styrelseledamot i Kungliga Operan AB, Image Systems AB och eBuilder AB.



## Hans Eriksson

**Styrelseledamot**, född 1966

*Utbildning:* Civilekonom Linköpings Universitet.

*Övriga pågående uppdrag:* VD Bambuser AB.

*Tidigare erfarenheter:* Investment Director CLS Holdings PLC, VD LunarWorks AB, VD MySpace Nordics, VD Bambuser AB.



## Harald Klomp

**Styrelseledamot**, född 1976

*Utbildning:* Civilekonom Uppsala Universitet, Civilingenjör Uppsala Universitet och National University of Singapore.

*Övriga pågående uppdrag:* Grundare och styrelseledamot VisueCare AB, Grundare och VD Uppsala Engineering AB, CFO Blykalla Reaktorer AB, Uppsala Kollektivtrafiknämnd, Senior rådgivare Save By Solar AB.

*Tidigare erfarenheter:* Grundare och VD Imint, Grundare och VD VisueHealth AB.



## Joakim Nydemark

**Styrelseledamot**, född 1971

*Utbildning:* Civilingenjör Lunds Tekniska Högskola.

*Övriga pågående uppdrag:* VD Crunchfish AB, styrelseledamot Nydemark JOIS AB.

*Tidigare erfarenheter:* Styrelseledamot Ikivo AB, Styrelseledamot Nätverk Scania Futura, Executive Vice President Anoto AB, VD och Vice President TAT AB, Vice President Teleca AB, VD Obigo AB.



## Henrik Sund

**Styrelseledamot**, född 1961

*Utbildning:* Civilingenjör Linköpings Tekniska Högskola.

*Övriga pågående uppdrag:* Styrelseledamot i H-Sund Consulting AB, Sleeping Partner Sweden AB, Working Partner Sweden AB och Vi Går i Mål AB.

*Tidigare erfarenheter:* Vice President i Telia Company AB, VD i Teligent AB, TagMaster AB, Canvisa Consulting AB, WRAP International AB och 21 Grams AB.

# Ledning



## Andreas Lifvendahl

**Verkställande Direktör**, född 1971

*Utbildning:* Civilingenjör teknisk fysik  
Uppsala universitet.

*Tidigare erfarenheter:* Director Global Sales and Marketing IAR Systems AB, Chef Erteplan Uppsala, Sales & Marketing Director Imint AB.



## Johan Svensson

**Product Director**, född 1978.

*Utbildning:* Civilingenjör teknisk och optisk fysik Umeå universitet.

*Tidigare erfarenheter:* Senior optikkonstruktör/  
Projektledare GE Healthcare, Produktions-  
tekniker Atlas Copco AB.



## Jens Ålander

**CFO och Operativ Chef**, född 1969

*Utbildning:* Business and Economics, IHM  
Business School.

*Övriga pågående uppdrag:* Styrelseledamot i JÅ  
Affärskonsult AB.

*Tidigare erfarenheter:* CFO Region Northern Europe  
and Central Asia, Ericsson. CFO Region Middle  
East, Ericsson, CFO Ericsson Local Services Italy,  
CFO BancTec AB.

# Revisor

## Lars Kylberg

**Revisor**, född 1969

Auktoriserad revisor Öhrlings PricewaterhouseCoopers AB.

För närvarande revisor i bland annat Eurocine Vaccines AB (publ) och Nanexa AB (publ). Revisor i Imint sedan 2008.

## Årsstämma


Datum: 2017-05-08  
Tid: 10.00  
Plats: Sal C, Uppsala Konsert och Kongress,  
Vaksala torg 1, Uppsala.

## För ytterligare information

VD Andreas Lifvendahl  
018-474 99 90  
andreas.lifvendahl@imint.se

CFO Jens Ålander  
018-474 99 90  
jens.alander@vidhance.com

*[www.imint.se](http://www.imint.se)*





*IMINT*  
*Image Intelligence AB (publ)*  
*556730-9751*  
*www.imint.se*