

# ÅRSREDOVISNING

FÖR

**Cefour Wine & Beverage Partihandel AB (Publ)**  
**Org.nr. 556740-5070**

2015-01-01 -- 2015-12-31

## **Innehåll**

	<b>Sida</b>
-förvaltningsberättelse	2
-resultaträkning	5
-balansräkning	6
-kassaflödesanalys	8
-tilläggsupplysningar	9



## **FÖRVALTNINGSBERÄTTELSE**

Styrelsen och verkställande direktören får härmed avlämna årsredovisning för räkenskapsåret 2015-01-01 -- 2015-12-31.

Årsredovisningen är upprättad i svenska kronor, SEK.

### **Verksamheten**

2015 innebar ett förändringsår för bolaget. Vid årsstämma 23 april 2015 valdes helt ny styrelse bestående av Mats Jämterud (styrelseordförande), Oscar Garrido (styrelseledamot) Johan Sjökvist (styrelseledamot) och Henrik Sundewall (styrelseledamot och VD). Under resterande period av verksamhetsåret avslutades den under 2014 påbörjade företagsrekonstruktionen, ett par större avtal tecknades för den engelska marknaden, en kraftigt övertecknad större företrädesemission genomfördes och dessutom återfördes bolagets aktie till ordinarie lista på AktieTorget vid årsskiftet 2015/2016. Trots en avsevärt lägre försäljnings- och produktionsnivå lyckades bolaget med att inte öka bolagets förluster jämfört med tidigare år mer än nämnvärt.

### **Marknad**

Under året skrevs bolagets affärsplan om, med större förtydligande och fokusering på målgruppen där "industriell skillnad" kan göras med bolagets serveringslösning. Marknaden för s.k. single-serve, som bolaget anammar med sin serveringslösning, gör sig alltmer påmind internationellt. Acceptansen för serveringslösningen ökar, i synnerhet i miljöer där normalt krossbart glas inte anses lämpligt som serveringsform, såsom arenor, festivaler och event, utöver detaljhandel i urval. Dessutom adresserar bolaget den s.k. 187 ml-marknaden flera vinhus använder en 187 ml-flaska som serveringslösning.

### **Ekonomi**

Försäljningsaktiviteterna har under året blivit lidande av de omfattande rekonstruktions- och finansieringsaktiviteter som krävt både ledningens och styrelsens fulla engagemang. Detta till trots har bolagets förluster hållits i närhet av tidigare års resultat.

Under året har flertalet leverantörsavtal omförhandlats och dessutom har bolaget sålt sitt innehav i det med Group LFE samägda dotterbolaget Easy Wine Glass B.V.

Målet att sänka bolagets fasta kostnader fortgår löpande och kommer så göra även under 2016.

Efter ett offentligt ackord med fullt stöd från fordringsägare genomfördes en engångsnedskrivning av prioriterade skulder med 75 % av sitt ursprungsvärde, vilket ytterligare minskade bolagets skulder.

Under december 2015 genomfördes en fullt säkerställd företrädesemission om ca 9,1 msek, vilken övertecknades och erhöll teckningsgrad om 141 %.

Efter att framgångsrikt ha avslutat företagsrekonstruktion, levererat en ny affärs- & kassaflödesplan samt genomfört en övertecknad företrädesemission, återfördes bolagets aktie till ordinarie lista hos AktieTorget vid årsskiftet 2015/2016.

## FÖRVALTNINGSBERÄTTELSE

### Produktion

Bolaget fortsatte under året sitt löpande förbättringsarbete avseende såväl förpackning som innehåll, vilket flertalet kunder vittnat positivt om. Ett omfattande testprojekt med nya förpackningsplaster har genomförts vilket skapat positiva produkteffekter såväl som fler leverantörer för varje beståndsdel i produktionsprocessen, vilket i sin tur skapar lägre känslighet, både pris- och kapacitetsmässigt.

### Organisation

Den 23 april tillsattes en ny styrelse, vilken utnämnde Henrik Sundewall till verkställande direktör för bolaget. Organisationen har hållits flexibel primärt med inhyrd personal och färre fast anställda.

### Flerårsjämförelse\*, KSEK

	2015	2014	2013	2012	2011
Nettoomsättning	1 404	1 912	3 742	4 812	2 468
Res. efter finansiella poster	-11 939	-10 870	-11 641	-10 067	-8 891
Balansomslutning	20 595	14 885	18 600	24 307	24 980
Soliditet (%)	68	39	68	57	37
Kassalikviditet (%)	140	13	60	71	56

\*Definitioner av nyckeltal, se tilläggsupplysningar

### Väsentliga händelser efter räkenskapsårets slut

#### Förvärv av L.O. Smith-koncernen

Den 4 februari 2016 tecknade bolaget avtal om förvärv omfattande 100 % av aktierna i L.O. Smith Holdings AB. Transaktionen slutfördes den 16 mars 2016. L.O. Smith Holdings AB innefattar dotterbolagen L.O. Smith Sverige AB och L.O. Smith AB, som i sin tur äger fastighetsbolaget Götene Västerby 1:263 AB, vari bolagens verksamhet har sina lokaler. Produktionsbolaget L.O. Smith AB är aktivt inom produktion- och försäljning av vin-, sprit- och storköksprodukter.

Vid extra bolagsstämma den 4 maj 2016 beslutades att konvertera det lån om 2 563 tsek, inkl upplupna räntor till och med 30 april 2016, som en av bolagets större aktieägare Enrique Garrido Cruz haft utlånat till bolaget sedan flertalet år. I och med denna lånekonvertering, vilken skedde till fullt marknadsmässiga villkor, är bolaget i sak skuldfritt.

Den 6 maj 2016 informerade bolaget vidare om försäljning av dotterbolaget, L.O. Smith-koncernens, namnrelaterade varumärken till The Absolut Company / Pernod Ricard, för kontant köpeskilling om 1 miljon euro.

**Cefour Wine & Beverage Partihandel AB**  
**556740-5070**

## **FÖRVALTNINGSBERÄTTELSE**

### **Resultatdisposition**

Förslag till disposition av bolagets vinst

Till årsstämman förfogande står

balanserad förlust

-34 648 269

överkursfond

50 090 476

årets förlust

-11 939 427

**3 502 780**

Styrelsen föreslår att

i ny räkning överföres

3 502 780

**3 502 780**

Beträffande bolagets resultat och ställning i övrigt hänvisas till efterföljande resultat- och balansräkningar med tillhörande tilläggsupplysningar.

**Cefour Wine & Beverage Partihandel AB (Publ)**  
**556740-5070**

<b>RESULTATRÄKNING</b>	<b>Not</b>	<b>2015-01-01 2015-12-31</b>	<b>2014-01-01 2014-12-31</b>
<b>Rörelsens intäkter m.m.</b>			
Nettoomsättning	2	1 404 113	1 911 794
Övriga rörelseintäkter		<u>2 206 539</u>	<u>135 957</u>
		3 610 652	2 047 751
<b>Rörelsens kostnader</b>			
Råvaror och förnödenheter		-1 095 933	-1 579 546
Övriga externa kostnader	3	-10 147 419	-5 682 563
Personalkostnader	4	-1 534 569	-2 735 977
Avskrivningar av materiella anläggningstillgångar		<u>-2 302 611</u>	<u>-2 405 464</u>
		-15 080 532	-12 403 550
<b>Rörelseresultat</b>		-11 469 880	-10 355 799
<b>Resultat från finansiella poster</b>			
Resultat från övriga värdepapper och fordringar som är anläggningstillgångar	5	-76 068	0
Ränteintäkter		497	252
Räntekostnader och liknande resultatposter		<u>-393 976</u>	<u>-513 953</u>
		-469 547	-513 701
<b>Resultat efter finansiella poster</b>		-11 939 427	-10 869 500
<b>Resultat före skatt</b>		-11 939 427	-10 869 500
Skatt på årets resultat	6	0	0
<b>Årets resultat</b>		<u><u>-11 939 427</u></u>	<u><u>-10 869 500</u></u>

Cefour Wine & Beverage Partihandel AB (Publ)  
556740-5070

BALANSRÄKNING	Not	2015-12-31	2014-12-31
<b>TILLGÅNGAR</b>			
<b>Anläggningstillgångar</b>			
<b>Materiella anläggningstillgångar</b>			
Maskiner och andra tekniska anläggningar	7	9 692 094	11 932 849
Inventarier, verktyg och installationer	8	755 014	750 802
		<u>10 447 108</u>	<u>12 683 651</u>
<b>Finansiella anläggningstillgångar</b>			
Andelar i koncernföretag	9	50 000	50 000
Andra långfristiga värdepappersinnehav	10	0	76 068
		<u>50 000</u>	<u>126 068</u>
<b>Summa anläggningstillgångar</b>		10 497 108	12 809 719
<b>Omsättningstillgångar</b>			
<b>Varulager m.m.</b>			
Råvaror och förnödenheter		782 535	800 900
Färdiga varor och handelsvaror		8 802	56 214
		<u>791 337</u>	<u>857 114</u>
<b>Kortfristiga fordringar</b>			
Kundfordringar		671 429	55 401
Aktuell skattefordran		7 964	11 831
Övriga fordringar		7 383 575	331 933
Förutbetalda kostnader och upplupna intäkter		174 919	470 855
		<u>8 237 887</u>	<u>870 020</u>
<b>Kassa och bank</b>			
Kassa och bank		1 068 336	347 883
		<u>1 068 336</u>	<u>347 883</u>
<b>Summa omsättningstillgångar</b>		10 097 560	2 075 017
<b>SUMMA TILLGÅNGAR</b>		<u><u>20 594 668</u></u>	<u><u>14 884 736</u></u>

**Cefour Wine & Beverage Partihandel AB (Publ)**  
**556740-5070**

<b>BALANSRÄKNING</b>	<b>Not</b>	<b>2015-12-31</b>	<b>2014-12-31</b>
<b>EGET KAPITAL OCH SKULDER</b>			
<b>Eget kapital</b>	11		
<b>Bundet eget kapital</b>			
Aktiekapital (521 805 776 aktier)	12	10 870 954	7 086 614
Ej registrerat aktiekapital		-434 838	0
		<u>10 436 116</u>	<u>7 086 614</u>
<b>Fritt eget kapital</b>			
Överkursfond		50 090 476	33 407 484
Balanserat resultat		-34 648 269	-23 778 770
Årets resultat		-11 939 427	-10 869 500
		<u>3 502 780</u>	<u>-1 240 786</u>
<b>Summa eget kapital</b>		13 938 896	5 845 828
<b>Kortfristiga skulder</b>			
Skulder till kreditinstitut		0	1 000 000
Leverantörsskulder		1 024 600	1 410 072
Övriga skulder		3 051 748	5 647 730
Upplupna kostnader och förutbetalda intäkter		2 579 424	981 106
<b>Summa kortfristiga skulder</b>		<u>6 655 772</u>	<u>9 038 908</u>
<b>SUMMA EGET KAPITAL OCH SKULDER</b>		<b><u>20 594 668</u></b>	<b><u>14 884 736</u></b>
<b>POSTER INOM LINJEN</b>			
<b>Ställda säkerheter</b>			
Företagsinteckningar		8 600 000	8 600 000
		<u>8 600 000</u>	<u>8 600 000</u>
<b>Ansvarsförbindelser</b>		<b>Inga</b>	<b>Inga</b>

**Cefour Wine & Beverage Partihandel AB (Publ)**  
**556740-5070**

<b>KASSAFLÖDESANALYS</b>	<b>Not</b>	<b>2015-01-01 2015-12-31</b>	<b>2014-01-01 2014-12-31</b>
<b>Den löpande verksamheten</b>			
Rörelseresultat		-11 469 880	-10 355 799
Justeringar för poster som inte ingår i kassaflödet		2 302 615	2 405 464
Erhållen ränta m.m.		497	252
Erlagd ränta		-393 976	-513 953
Betald inkomstskatt		3 867	-3 867
<b>Kassaflöde från den löpande verksamheten före förändringar av rörelsekapital</b>		<b>-9 556 877</b>	<b>-8 467 903</b>
<b>Kassaflöde från förändringar av rörelsekapital</b>			
Minskning(+)/ökning(-) av varulager/pågående arbete		65 777	289 149
Minskning(+)/ökning(-) av kundfordringar		-616 028	141 032
Minskning(+)/ökning(-) av fordringar		-6 755 707	66 959
Minskning(-)/ökning(+) av leverantörsskulder		-385 472	759 325
Minskning(-)/ökning(+) av kortfristiga skulder		-997 665	3 388 996
<b>Kassaflöde från den löpande verksamheten</b>		<b>-18 245 972</b>	<b>-3 822 442</b>
<b>Investeringsverksamheten</b>			
Förvärv av maskiner och andra tekniska anläggningar	7	0	-41 308
Förvärv av inventarier, verktyg och installationer	8	-66 068	0
Förvärv av koncernföretag	9	0	-50 000
<b>Kassaflöde från investeringsverksamheten</b>		<b>-66 068</b>	<b>-91 308</b>
<b>Finansieringsverksamheten</b>			
Årets nyemission	11	20 032 493	4 126 166
Ändring kortfristiga finansiella skulder		-1 000 000	1 000 000
Amortering långfristiga lån		0	-2 140 682
<b>Kassaflöde från finansieringsverksamheten</b>		<b>19 032 493</b>	<b>2 985 484</b>
<b>Förändring av likvida medel</b>		<b>720 453</b>	<b>-928 266</b>
Likvida medel vid årets början		347 883	1 276 149
<b>Likvida medel vid årets slut</b>		<b>1 068 336</b>	<b>347 883</b>



## TILLÄGGSUPPLYSNINGAR

### ALLMÄNNA UPPLYSNINGAR

#### Not 1 Redovisningsprinciper

Årsredovisningen är upprättad i enlighet med årsredovisningslagen och BFNAR 2012:1 Årsredovisning och koncernredovisning.

Principerna är oförändrade jämfört med föregående år.

#### *Fordringar*

Fordringar har upptagits till de belopp varmed de beräknas inflyta.

#### *Övriga tillgångar, avsättningar och skulder*

Övriga tillgångar, avsättningar och skulder har värderats till anskaffningsvärden om inget annat anges nedan.

#### *Intäktsredovisning*

Inkomsten redovisas till det verkliga värdet av vad som erhållits eller kommer att erhållas. Företaget redovisar därför inkomsten till nominellt värde (fakturabelopp) om ersättningen erhålls i likvida medel direkt vid leverans. Avdrag görs för lämnade rabatter.

#### *Materiella anläggningstillgångar*

Materiella anläggningstillgångar redovisas till anskaffningsvärde med avdrag för ackumulerade avskrivningar och eventuella nedskrivningar. Tillgångarna skrivs av linjärt över tillgångarnas bedömda nyttjandeperiod förutom mark som inte skrivs av. Nyttjandeperioden omprövas per varje balansdag. Följande nyttjandeperioder tillämpas:

	<u>Antal år</u>
Maskiner och andra tekniska anläggningar	5-10
Inventarier, verktyg och maskiner	5
Förbättringsutgifter på annans fastighet	20

#### *Varulager*

Varulagret är värderat till det lägsta av anskaffningsvärdet, beräknat enligt först-in-först-ut, och nettoförsäljningsvärde. Nettoförsäljningsvärdet har beräknats till försäljningsvärdet efter avdrag för beräknad försäljningskostnad, varmed hänsyn har tagits till inkurans.

#### *Inkomstskatt*

Aktuell skatt är inkomstskatt för innevarande räkenskapsår som avser årets skattepliktiga resultat och den del av tidigare räkenskapsårs inkomstskatt som ännu inte har redovisats.

Aktuell skatt värderas till det sannolika beloppet enligt de skattesatser och skatteregler som gäller på balansdagen.

## TILLÄGGSUPPLYSNINGAR

### *Fordringar och skulder i utländsk valuta*

Monetära fordringar och skulder i utländsk valuta har räknats om till balansdagens kurs.

Valutakursdifferenser som uppkommer vid reglering eller omräkning av monetära poster redovisas i resultaträkningen det räkenskapsår de uppkommer, antingen som en rörelsepost eller som en finansiell post utifrån den underliggande affärshändelsen.

## UPPLYSNINGAR TILL ENSKILDA POSTER

### Not 2 Inköp och försäljning inom koncernen

Koncerninterna inköp eller försäljningar har ej förekommit.

### Not 3 Leasingavtal - Operationell leasing leasetagare

	2015	2014
Under året har företagets leasingavgifter uppgått till	329 870	434 636
Framtida minimileasingavgifter för icke uppsägningsbara leasingavtal, förfaller till betalning enligt följande:		
Inom 1 år	<u>89 808</u>	<u>301 500</u>
	<u><b>89 808</b></u>	<u><b>301 500</b></u>

**TILLÄGGSUPPLYSNINGAR**

<b>Not 4 Personal</b>	<b>2015</b>	<b>2014</b>
<i>Medelantal anställda</i>		
Medelantalet anställda avser antalet årsarbetare		
Medelantal anställda har varit	3	7
varav kvinnor	0	1
varav män	3	6
<i>Löner, ersättningar m.m.</i>		
Löner, ersättningar, sociala kostnader och pensionskostnader har uppgått till följande belopp:		
Löner och ersättningar	1 201 501	2 079 817
Pensionskostnader	44 344	15 511
Sociala kostnader	277 275	640 649
Summa	<u><u>1 523 120</u></u>	<u><u>2 735 977</u></u>
VD och styrelseledamöterna har fakturerat arvode genom eget bolag enligt följande: Henrik Sundewall 1 408 000 kr, Mats Jämterud 197 130 kr, Oscar Garrido Diaz 98 565 kr, Johan Sjökvist 98 565 kr.		
<b>Not 5 Resultat från övriga värdepapper och fordringar som är anläggningstillgång</b>		
	<b>2015</b>	<b>2014</b>
Realisationsresultat	-76 068	0
	<u><u>-76 068</u></u>	<u><u>0</u></u>
<b>Not 6 Skatt på årets resultat</b>		
	<b>2015</b>	<b>2014</b>
<i>Avstämning av effektiv skatt</i>		
Resultat före skatt	-11 939 427	-10 869 500
Skattekostnad 22,00% (22,00%)	2 626 674	2 391 290
Skatteeffekt av:		
Ej avdragsgilla kostnader	-1 855	-784
Ej skattepliktiga intäkter	53	24
Skattemässiga justeringar	-16 735	0
I år uppkomna underskottsavdrag	-2 608 137	-2 390 530
Summa	<u><u>0</u></u>	<u><u>0</u></u>

**TILLÄGGSUPPLYSNINGAR**

<b>Not 7 Maskiner och andra tekniska anläggningar</b>	<b>2015-12-31</b>	<b>2014-12-31</b>
Ingående anskaffningsvärde	20 681 212	20 639 904
Inköp	0	41 308
Utgående ackumulerade anskaffningsvärden	<u>20 681 212</u>	<u>20 681 212</u>
Ingående avskrivningar	-8 748 363	-6 404 747
Årets avskrivningar	-2 240 755	-2 343 616
Utgående ackumulerade avskrivningar	<u>-10 989 118</u>	<u>-8 748 363</u>
Utgående redovisat värde	<u><b>9 692 094</b></u>	<u><b>11 932 849</b></u>
<b>Not 8 Inventarier, verktyg och installationer</b>	<b>2015-12-31</b>	<b>2014-12-31</b>
Ingående anskaffningsvärde	1 003 994	1 003 994
Inköp	66 068	0
Utgående ackumulerade anskaffningsvärden	<u>1 070 062</u>	<u>1 003 994</u>
Ingående avskrivningar	-253 192	-191 344
Årets avskrivningar	-61 856	-61 848
Utgående ackumulerade avskrivningar	<u>-315 048</u>	<u>-253 192</u>
Utgående redovisat värde	<u><b>755 014</b></u>	<u><b>750 802</b></u>
<b>Not 9 Andelar i koncernföretag</b>	<b>2015-12-31</b>	<b>2014-12-31</b>
<b>Företag</b>	<b>Antal/Kap.</b>	<b>Redovisat</b>
<b>Organisationsnummer</b>	<b>Säte</b>	<b>Redovisat</b>
	<b>andel %</b>	<b>värde</b>
Cefour International AB	50 000	50 000
556979-4570	Kristianstad 100,00%	50 000
	<u><b>50 000</b></u>	<u><b>50 000</b></u>
<b>Uppgifter om eget kapital och resultat</b>	<b>Eget kapital</b>	<b>Resultat</b>
Cefour International AB	50 000	0
Cefour International AB		
Ingående anskaffningsvärde	50 000	0
Inköp	0	50 000
Utgående ackumulerade anskaffningsvärden	<u>50 000</u>	<u>50 000</u>
Utgående redovisat värde	<u><b>50 000</b></u>	<u><b>50 000</b></u>

**TILLÄGGSUPPLYSNINGAR**

<b>Not 10 Andra långfristiga värdepappersinnehav</b>	<b>2015-12-31</b>	<b>2014-12-31</b>
<b>Värdepapper</b>		
Easy Wine Glass BV	0	76 068
	<u>0</u>	<u>76 068</u>
Ingående anskaffningsvärde	76 068	0
Försäljningar/utrangeringar	-76 068	76 068
Utgående ackumulerade anskaffningsvärden	0	76 068
Utgående redovisat värde	<u>0</u>	<u>76 068</u>

**Not 11 Eget kapital**

	<b>Övrigt bundet</b>	<b>Övrigt fritt</b>	<b>Årets</b>	<b>Summa fritt</b>
	<b>aktiekapital</b>	<b>eget kapital</b>	<b>resultat</b>	<b>eget kapital</b>
Belopp vid årets ingång	7 086 614	0	-10 869 500	-1 240 786
Teckningsoptioner	2 026 335	0	0	0
Nyemission	8 135 958	6 087 734	0	3 782 466
Resultatdisp. enl. beslut av årsstämma:			-10 869 500	10 869 500
Minskning aktiekapital	-6 377 953	-6 522 572		12 900 525
Årets förlust			-11 939 427	-11 939 427
Belopp vid årets utgång	<u>10 870 954</u>	<u>-434 838</u>	<u>-11 939 427</u>	<u>3 502 778</u>

**Not 12 Uppllysningar om aktiekapital**

	<b>Antal aktier</b>	<b>Kvotvärde per aktie</b>
Antal/värde vid årets ingång	14 173 228	0,50
Nyemission	507 632 548	
Antal/värde vid årets utgång	521 805 776	0,02
	<b>2015-12-31</b>	<b>2014-12-31</b>
Ovanstående aktieantal fördelar sig enligt följande		
A-aktier	10 000	10 000
B-aktier	521 795 776	14 163 228
	<u>521 805 776</u>	<u>14 173 228</u>

**Cefour Wine & Beverage Partihandel AB (Publ)**  
**556740-5070**

## **TILLÄGGSUPPLYSNINGAR**

### **ÖVRIGA UPPLYSNINGAR**

#### **Koncernförhållanden**

Bolaget är moderbolag, men med stöd av ÅRL 7 kap 3 § upprättas inte någon koncernredovisning.

#### **Definition av nyckeltal**


Soliditet

Justerat eget kapital i procent av balansomslutning


Kassalikviditet

Omsättningstillgångar exkl. varulager i procent av kortfristiga skulder

Åhus 2016-05-10




Henrik Sundewall  
Verkställande direktör



Oscar Garrido Diaz



Mats Jämterud  
Styrelsens ordförande



Johan Sjökvist

Vår revisionsberättelse har lämnats den 12 maj 2016



Allegretto Revision AB

Lars-Erik Engberg  
Auktoriserad revisor

## Revisionsberättelse

**Till årsstämman i Cefour Wine & Beverage Partihandel AB (publ)**

Org.nr 556740-5070

### Rapport om årsredovisningen

Jag har utfört en revision av årsredovisningen för Cefour Wine & Beverage Partihandel AB (publ) för räkenskapsåret 2015.

#### *Styrelsens och verkställande direktörens ansvar för årsredovisningen*

Det är styrelsen och verkställande direktören som har ansvaret för att upprätta en årsredovisning som ger en rättvisande bild enligt årsredovisningslagen och för den interna kontroll som styrelsen och verkställande direktören bedömer är nödvändig för att upprätta en årsredovisning som inte innehåller väsentliga felaktigheter, vare sig dessa beror på oegentligheter eller på fel.

#### *Revisorns ansvar*

Mitt ansvar är att uttala mig om årsredovisningen på grundval av min revision. Jag har utfört revisionen enligt International Standards on Auditing och god revisionssed i Sverige. Dessa standarder kräver att jag följer yrkesetiska krav samt planerar och utför revisionen för att uppnå rimlig säkerhet att årsredovisningen inte innehåller väsentliga felaktigheter.

En revision innefattar att genom olika åtgärder inhämta revisionsbevis om belopp och annan information i årsredovisningen. Revisorn väljer vilka åtgärder som ska utföras, bland annat genom att bedöma riskerna för väsentliga felaktigheter i årsredovisningen, vare sig dessa beror på oegentligheter eller på fel. Vid denna riskbedömning beaktar revisorn de delar av den interna kontrollen som är relevanta för hur bolaget upprättar årsredovisningen för att ge en rättvisande bild i syfte att utforma granskningsåtgärder som är ändamålsenliga med hänsyn till omständigheterna, men inte i syfte att göra ett uttalande om effektiviteten i bolagets interna kontroll. En revision innefattar också en utvärdering av ändamålsenligheten i de redovisningsprinciper som har använts och av rimligheten i styrelsens och verkställande direktörens uppskattningar i redovisningen, liksom en utvärdering av den övergripande presentationen i årsredovisningen.

Jag anser att de revisionsbevis jag har inhämtat är tillräckliga och ändamålsenliga som grund för mina uttalanden.

#### *Uttalanden*

Enligt min uppfattning har årsredovisningen upprättats i enlighet med årsredovisningslagen och ger en i alla väsentliga avseenden rättvisande bild av Cefour Wine & Beverage Partihandel AB (publ)s finansiella ställning per den 2015-12-31 och av dess finansiella resultat för året enligt årsredovisningslagen. Förvaltningsberättelsen är förenlig med årsredovisningens övriga delar.

Jag tillstyrker därför att årsstämman fastställer resultaträkningen och balansräkningen.

**Rapport om andra krav enligt lagar och andra författningar**

Utöver min revision av årsredovisningen har jag även utfört en revision av förslaget till dispositioner beträffande bolagets vinst eller förlust samt styrelsens och verkställande direktörens förvaltning för Cefour Wine & Beverage Partihandel AB (publ) för räkenskapsåret 2015.

***Styrelsens och verkställande direktörens ansvar***

Det är styrelsen som har ansvaret för förslaget till dispositioner beträffande bolagets vinst eller förlust, och det är styrelsen och verkställande direktören som har ansvaret för förvaltningen enligt aktiebolagslagen.

***Revisorns ansvar***

Mitt ansvar är att med rimlig säkerhet uttala mig om förslaget till dispositioner beträffande bolagets vinst eller förlust och om förvaltningen på grundval av min revision. Jag har utfört revisionen enligt god revisionssed i Sverige.

Som underlag för mitt uttalande om styrelsens förslag till dispositioner beträffande bolagets vinst eller förlust har jag granskat om förslaget är förenligt med aktiebolagslagen.

Som underlag för mitt uttalande om ansvarsfrihet har jag utöver min revision av årsredovisningen granskat väsentliga beslut, åtgärder och förhållanden i bolaget för att kunna bedöma om någon styrelseledamot eller verkställande direktören är ersättningsskyldig mot bolaget. Jag har även granskat om någon styrelseledamot eller verkställande direktören på annat sätt har handlat i strid med aktiebolagslagen, årsredovisningslagen eller bolagsordningen.

Jag anser att de revisionsbevis jag har inhämtat är tillräckliga och ändamålsenliga som grund för mina uttalanden.

***Uttalanden***

Jag tillstyrker att årsstämman behandlar förlusten enligt förslaget i förvaltningsberättelsen och beviljar styrelsens ledamöter och verkställande direktören ansvarsfrihet för räkenskapsåret.

Stockholm den 12 maj 2016

Allegretto Revision

Lars Erik Engberg  
Auktoriserad revisor