

Årsredovisning för
NFO Drives AB/publ/
556529-9293



Räkenskapsåret
2020-01-01 - 2020-12-31

Innehållsförteckning:**Sida**

VD:s kommentar	1
Förvaltningsberättelse	2-3
Resultaträkning	4
Balansräkning	5-6
Kassaflödesanalys	7
Noter	8-15
Underskrifter	16

VD:s kommentar

Helåret 2020 har för NFO Drives i likhet med många andra företag varit utmanande. Den omsättningsökning vi hade prognostiserat till följd av förväntade ökade beställningar från befintliga kunder men även från nya sådana uteblev. Givet omständigheterna till följd av pandemin med sjunkande försäljning hos många av våra kunder, materialbrist och besvärliga villkor för kundbearbetningen är vi ändå mycket nöjda med att omsättningen för helåret enbart sjönk marginellt och uppgick till 30,6MSEK (31,3). Det kan också noteras att två av våra tidigare större kunder under 2020 minskade sina beställningar radikalt till följd av egna försäljningsproblem, vilket vi således lyckats kompensera. Till följd av en högre bruttomarginal och genomförda besparingar genererade NFO Drives ett förbättrat resultat före avskrivningar om 1,9MSEK (1,2). Rörelsemarginalen uppgick till 4,8% (2,4%). Trots det turbulenta året för många av företagets kunder har inga kundförluster uppstått. I likhet med vad vi rapporterat om tidigare fortsätter intresset för bolagets teknik att öka. Bolaget har nu >150 återkommande kunder.

Starkare efter pandemin och spännande utmaningar 2021

Företagsledningen har en optimistisk syn på 2021 även om pandemin verkar fortsätta att påverka försäljningen i negativ riktning åtminstone under första halvåret. Den främsta anledningen till vår optimism är att vår teknik hela tiden får ökad acceptans och stöds av nya förordningar. Ett viktigt exempel på detta är en EU förordning (2019/1781) antagen ändring 1 oktober 2019, som innebär att enbart motorer med så kallad IE3 klassning och uppåt tillåts installeras inom EU från och med 1 juli 2021. I och med att konventionell teknik genererar jordströmmar över lager som i sin tur har en tendens att orsaka haverier på dessa motorer. Med vår teknik kan dessa jordströmmar elimineras och vi bedömer att ett stort antal kunder kommer att acceptera vårt högre pris för att undvika haverier. Vi har redan märkt ett ökat intresse från ett antal potentiella kunder till följd av detta. Under 2021 kommer vi också gradvis att försöka styra över våra kunder till nyintroducerade produkten Optimal. Beslut fattades under 2020 om öppnande av försäljningskontor i Tyskland. Med alla dessa argument förväntar vi oss ett spännande 2021.

Det år vi lämnar bakom oss har varit mycket utmanande. Jag är nöjd över att vi har förbättrat resultatet före avskrivningar samt nästan nått upp till samma fakturering som 2019. Även om vi räknar med att första halvåret 2021 kommer att vara fortsatt påverkat av pandemin så vore det enligt vår mening fel att inte i detta läge satsa på framtiden.

Karlshamn mars 2021

Johan Braun

Förvaltningsberättelse

Styrelsen och verkställande direktören för NFO Drives AB, 556529-9293 får härmed avge årsredovisning för 2020.

Allmänt om verksamheten

Bolaget bedriver utveckling och försäljning av frekvensomriktare och andra elektronikutrustningar. Produktionen är outsourcad till tredje part. Bolagets säte är Karlshamns kommun, Blekinge län. Redovisningsvaluta är SEK och redovisas i tkr.

Resultat

Faktureringen under perioden uppgick till 30,6 MSEK (31,3MSEK) en minskning med 0,5 MSEK. Resultatet efter skatt för perioden uppgår till 1,0 MSEK (0,1MSEK) en förbättring med 0,9 MSEK. Resultatet efter skatt per aktie för perioden uppgår till 0,4 SEK (0,00 SEK) / 2,38 milj aktier (238 milj aktier).

Forskning och utveckling

Forskning och utveckling

Arbetet med att utveckla produkten för att möta kundens efterfrågade krav på nya funktioner fortsätter. Stort fokus ligger på produkternas kostnadsstruktur samt flera användarfunktioner. I dagsläget har bolaget tolv modeller av NFO Sinus. Bolaget planerar att reducera antalet till fyra stycken. NFO Sinus effektområde sträcker sig idag från 0,37 kW upp till 22 kW. Reduceringen av antalet modeller kommer inte att påverka effektområdet som modulerna täcker. Genom utvecklingsarbetet kommer Bolaget att förenkla och minska antalet olika hårdvaruutföranden. Detta betyder att det kommer att vara möjligt att täcka ett större effektområde med en fysisk modell.

Väsentliga händelser under räkenskapsåret

Händelser under perioden

- NFO Drives extra bolagstämma den 29 oktober 2020, beslutade sammanslagning av aktier, samt beslut att ändra bolagsordning för att möjliggöra sammanslagning av aktier. Sammanslagning är genomförd under 2020.
- Vid årsstämman den 24 april 2020, Val av styrelse: Till styrelseledamöter Göran Hedbys, Malmö, Eva-Britt Grönberg, Lund, Gabriel Rydström, Växjö och Dean Maros, Växjö. Stämman utsåg Göran Hedbys till styrelsens ordförande. Martin Hagbyhn och Tomas Ängkulle avtackades och lämnade styrelsen.
- Under verksamhetsåret 2020 har företaget valt att byta redovisningsprincip, tidigare aktiverade utvecklingsutgifter redovisas nu som kostnad.
- Hela världen blev påverkade av pandemin 2020. NFO Drives vidtog omedelbart åtgärder på kostnadssidan för att parera den väntade nedgången. Bolaget utnyttjade korttidspermittering under kvartal 2, men åtgick till normaldrift under kvartal 3 och kvartal 4.

Eget kapital

	Aktie- kapital	Reserv- fond	Utvecklings- fond	Balanserad vinst	Årets vinst	Eget kapital
Ingående balans	11 900	1 409	5 058	1 461	112	19 940
Effekt av byte	-	-	-5 058	-4 475	403	-9 129
Justerad IB	11 900	1 409	-	-3 014	515	10 811
Disp. enl. årsstämma				515	-515	-
Årets resultat					1 039	1 039
Vid årets slut	11 900	1 409	-	-2 498	1 039	11 850

Utveckling av företagets verksamhet, resultat och ställning

(med hänsyn tagen till byte av redovisningsprincip)

	2020	2019	2018	2017	2016
Nettoomsättning kr	30 614	31 266	30 771	26 521	21 375
Rörelseresultat kr	1 449	740	-1 378	-2 919	-7 335
Resultat eft. finansiella poster kr	1 323	656	-1 342	-2 765	-7 133
Bruttomarginal %	6,3	3,9	neg.	neg.	neg.
Rörelsemarginal %	4,7	2,4	neg.	neg.	neg.
Nettomarginal %	3,4	1,6	neg.	neg.	neg.
Justerat eget kapital	11 850	10 811	10 295	11 490	13 647
Räntabilitet sysselsatt kapital %	11,0	5,7	neg.	neg.	neg.
Räntabilitet eget kapital %	8,8	4,8	neg.	neg.	neg.
Soliditet %	63,0	69,4	60,0	69,3	74,4
Räntetäckningsgrad, ggr			neg.	neg.	neg.
Medeltal anställda	5	4	7	7	7
Invest. i immateriella anlägg. tillg. kr	-	-	20	-	1 507
Invest. i materiella anlägg. tillg. kr			396	586	-
Vinst per aktie kr.	0,4	0,1	-	neg.	neg.
Eget kapital per aktie	4,98	0,05	0,08	0,05	0,06

Ägarförhållanden

Inga enskilda aktieägare innehar mer än 10% av andelarna eller röstetalet och inga väsentliga förändringar har skett i ägarstrukturen.

Förslag till disposition av företagets resultat

	Belopp i kkr
Styrelsen föreslår att till förfogande stående medel:	
balanserat resultat	-2 498
årets resultat	1 039
Totalt	-1 459
disponeras för	
balanseras i ny räkning	-1 459
Summa	-1 459

Vad beträffar företagets resultat och ställning i övrigt, hänvisas till efterföljande resultat- och balansräkningar med tillhörande kassaflödesanalys och noter.

Resultaträkning

<i>Belopp i kkr</i>	<i>Not</i>	<i>2020-01-01- 2020-12-31</i>	<i>2019-01-01- 2019-12-31</i>
Nettoomsättning		30 614	31 266
Övriga rörelseintäkter		142	15
		<u>30 756</u>	<u>31 281</u>
<i>Rörelsens kostnader</i>			
Råvaror och förnödenheter		-21 981	-22 676
Övriga externa kostnader	5,6	-2 636	-2 686
Personalkostnader	4	-4 213	-4 704
Av- och nedskrivningar av materiella och immateriella anläggningstillgångar		-477	-476
Rörelseresultat		<u>1 449</u>	<u>739</u>
<i>Resultat från finansiella poster</i>			
Övriga ränteintäkter och liknande intäkter		139	19
Räntekostnader och liknande kostnader		-264	-103
Resultat efter finansiella poster		<u>1 324</u>	<u>655</u>
Resultat före skatt		<u>1 324</u>	<u>655</u>
Skatt på årets resultat	7	-285	-140
Årets resultat		<u>1 039</u>	<u>515</u>

al

Balansräkning

<i>Belopp i kkr</i>	<i>Not</i>	<i>2020-12-31</i>	<i>2019-12-31</i>
TILLGÅNGAR			
Anläggningstillgångar			
<i>Immateriella anläggningstillgångar</i>	2		
Koncessioner, patent, licenser, varumärken samt likn rättigheter	8	12	318
		<u>12</u>	<u>318</u>
<i>Materiella anläggningstillgångar</i>			
Inventarier, verktyg och installationer	9	513	684
		<u>513</u>	<u>684</u>
<i>Finansiella anläggningstillgångar</i>			
Uppskjuten skattefordran	10	5 542	5 827
		<u>5 542</u>	<u>5 827</u>
Summa anläggningstillgångar		<u>6 067</u>	<u>6 829</u>
Omsättningstillgångar			
<i>Varulager mm</i>			
Färdiga varor och handelsvaror		923	1 319
		<u>923</u>	<u>1 319</u>
<i>Kortfristiga fordringar</i>			
Kundfordringar		5 234	2 521
Aktuell skattefordran		227	227
Övriga fordringar		739	630
Förutbetalda kostnader och upplupna intäkter	11	449	211
		<u>6 649</u>	<u>3 589</u>
<i>Kassa och bank</i>	12	5 177	3 847
Summa omsättningstillgångar		<u>12 749</u>	<u>8 755</u>
SUMMA TILLGÅNGAR		<u>18 816</u>	<u>15 584</u>

Balansräkning

<i>Belopp i kkr</i>	<i>Not</i>	<i>2020-12-31</i>	<i>2019-12-31</i>
EGET KAPITAL OCH SKULDER			
<i>Eget kapital</i>			
<i>Bundet eget kapital</i>			
Aktiekapital	13	11 900	11 900
Reservfond		1 409	1 409
		<u>13 309</u>	<u>13 309</u>
<i>Fritt eget kapital</i>			
Balanserad vinst eller förlust	14	-2 498	-3 014
Årets resultat		1 039	515
		<u>-1 459</u>	<u>-2 499</u>
Summa eget kapital		<u>11 850</u>	<u>10 810</u>
<i>Kortfristiga skulder</i>			
Leverantörsskulder		6 310	3 875
Aktuell Skatteskuld		103	102
Övriga kortfristiga skulder		154	145
Upplupna kostnader och förutbetalda intäkter	16	399	652
		<u>6 966</u>	<u>4 774</u>
SUMMA EGET KAPITAL OCH SKULDER		<u>18 816</u>	<u>15 584</u>

Kassaflödesanalys

<i>Belopp i kkr</i>	<i>Not</i>	<i>2020-01-01- 2020-12-31</i>	<i>2019-01-01- 2019-12-31</i>
Den löpande verksamheten			
Resultat efter finansiella poster		1 323	656
Justeringar för poster som inte ingår i kassaflödet	18	477	-165
Kassaflöde från den löpande verksamheten före förändringar av rörelsekapital		1 800	491
<i>Kassaflöde från förändringar i rörelsekapital</i>			
Ökning(-)/Minskning (+) av varulager		396	18
Ökning(-)/Minskning (+) av rörelsefordringar		-3 286	859
Ökning(+)/Minskning (-) av rörelseskulder		2 420	-1 236
Kassaflöde från den löpande verksamheten		1 330	132
Investeringsverksamheten			
Investeringar i immateriella anläggningstillgångar		-	-
Förvärv av immateriella anläggningstillgångar		-	-
Förvärv av materiella anläggningstillgångar		-	-
Kassaflöde från investeringsverksamheten		-	-
Finansieringsverksamheten			
Nyemission		-	-
Emissionskostnader		-	-
Amortering av lån		-	-
Kassaflöde från finansieringsverksamheten		-	-
Årets kassaflöde		1 330	132
Likvida medel vid årets början		3 847	3 715
Likvida medel vid årets slut		5 177	3 847

Not till kassaflödesanalysen

Not Övriga upplysningar till kassaflödesanalysen

Kassaflödesanalysen upprättas enligt indirekt metod. Det redovisade kassaflödet omfattar endast transaktioner som medfört in- eller utbetalningar.

Noter

Not 1 Redovisningsprinciper

Belopp i kkr om inget annat anges

Allmänna redovisningsprinciper

Årsredovisningen har upprättats i enlighet med årsredovisningslagen (1995:1554) och Bokföringsnämndens allmänna råd BFAR 2012:1 Årsredovisning och koncernredovisning (K3).

Ändrade redovisningsprinciper

Förändring av Eget Kapital p g å av ändrad redovisningsprincip, hänvisas till Förvaltningsberättelsen, där effekten redovisas.

Värderingsprinciper m m

Tillgångar, avsättningar och skulder har värderats utifrån anskaffningsvärden om inget annat anges nedan.

Immateriella anläggningstillgångar

Not 2 Utgifter för forskning och utveckling

Vid redovisning av utgifter för utveckling såsom lönekostnader, konsultkostnader och material som är direkt hänförliga till utvecklingsprojekt, väljer företaget att redovisa som kostnad. Hänvisning till Förvaltningsberättelsen där effekten av byte av redovisningsprincip redovisas.

Övriga immateriella anläggningstillgångar

Övriga immateriella tillgångar som förvärvats av företaget är redovisade till anskaffningsvärde minus ackumulerade avskrivningar och nedskrivningar. Utgifter för internt genererad goodwill och varumärken redovisas i resultaträkningen som kostnad då de uppkommer.

Avskrivningar

Avskrivning sker linjärt över tillgångens beräknade nyttjandeperiod. Avskrivningen redovisas som kostnad i resultaträkningen.

<i>Immateriella anläggningstillgångar</i>	År
<i>Internt upparbetade immateriella tillgångar</i>	
<i>Förvärvade immateriella tillgångar</i>	
Patent	5

Materiella anläggningstillgångar

Materiella anläggningstillgångar redovisas till anskaffningsvärde minskat med ackumulerade avskrivningar och nedskrivningar. I anskaffningsvärdet ingår förutom inköpspriset även utgifter som är direkt hänförliga till förvärvet.

Tillkommande utgifter

Tillkommande utgifter som uppfyller tillgångskriteriet räknas in i tillgångens redovisade värde. Utgifter för löpande underhåll och reparationer redovisas som kostnader när de uppkommer.

Avskrivningar

Avskrivning sker linjärt över tillgångens beräknade nyttjandeperiod eftersom det återspeglar den förväntade förbrukningen av tillgångens framtida ekonomiska fördelar. Avskrivningen redovisas som kostnad i resultaträkningen.

Materiella anläggningstillgångar

Inventarier, verktyg och installationer

År

5

Leasing - leasetagare

Alla leasingavtal redovisas som operationella leasingavtal.

Operationella leasingavtal

Leasingavgifterna enligt operationella leasingavtal, inklusive förhöjd förstagångshyra men exklusive utgifter för tjänster som försäkring och underhåll, redovisas som kostnad linjärt över leasingperioden.

Varulager

Varulagret är upptaget till det lägsta av anskaffningsvärdet och nettoförsäljningsvärdet. Därvid har inkuransrisk beaktats. Anskaffningsvärdet beräknas enligt först in- först ut- principen.

I anskaffningsvärdet ingår förutom utgifter för inköp även utgifter för att bringa varorna till deras aktuella plats och skick.

Finansiella tillgångar och skulder

Finansiella tillgångar och skulder redovisas i enlighet med kapitel 11 (Finansiella instrument värderade utifrån anskaffningsvärdet) i BFNAR 2012:1.

Ersättningar till anställda

Ersättningar till anställda avser alla former av ersättningar som företaget lämnar till de anställda.

Kortfristiga ersättningar utgörs av bland annat löner, betald semester, betald frånvaro, bonus och ersättning efter avslutad anställning (pension).

Kortfristiga ersättningar redovisas som kostnad och en skuld då det finns en legal eller informell förpliktelse att betala ut en ersättning till följd av en tidigare händelse och en tillförlitlig uppskattning av beloppet kan göras.

Utländsk valuta

Poster i utländsk valuta

Monetära poster i utländsk valuta räknas om till balansdagens kurs. Icke-monetära poster räknas inte om utan redovisas till kursen vid anskaffningstillfället.

Skatt

Skatt på årets resultat i resultaträkningen består av aktuell skatt och uppskjuten skatt. Aktuell skatt är inkomstskatt för innevarande räkenskapsår som avser årets skattepliktiga resultat och den del av tidigare räkenskapsårs inkomstskatt som ännu inte har redovisats. Uppskjuten skatt är inkomstskatt för skattepliktigt resultat avseende framtida räkenskapsår till följd av tidigare transaktioner eller händelser.

Uppskjuten skattefordran redovisas för avdragsgilla temporära skillnader och för möjligheten att i framtiden använda skattemässiga underskottsavdrag. Värderingen baseras på hur det redovisade värdet för motsvarande tillgång eller skuld förväntas återvinnas respektive regleras. Beloppen baseras på de skattesatser och skatteregler som är beslutade före balansdagen och har inte nuvärdeberäknats.

Uppskjutna skattefordringar har värderats till högst det belopp som sannolikt kommer att återvinnas baserat på innevarande och framtida skattepliktiga resultat. Värderingen omprövas varje balansdag.

Avsättningar

En avsättning redovisas i balansräkningen när företaget har en legal eller informell förpliktelse till följd av en inträffad händelse och det är sannolikt att ett utflöde av resurser krävs för att reglera förpliktelsen och en tillförlitlig uppskattning av beloppet kan göras.

Vid första redovisningstillfället värderas avsättningar till den bästa uppskattningen av det belopp som kommer att krävas för att reglera förpliktelsen på balansdagen. Avsättningarna omprövas varje balansdag.

Intäkter

Det inflöde av ekonomiska fördelar som företaget erhållit eller kommer att erhålla för egen räkning redovisas som intäkt. Intäkter värderas till verkliga värdet av det som erhållits eller kommer att erhållas, med avdrag för rabatter.

Försäljning av varor

Vid försäljning av varor redovisas en intäkt när följande kriterier är uppfyllda:

- De ekonomiska fördelarna som är förknippade med transaktionen sannolikt kommer att tillfalla företaget,
- Inkomsten kan beräknas på ett tillförlitligt sätt,
- Företaget har överfört de väsentliga riskerna och fördelarna som är förknippade med varornas ägande till köparen,
- Företaget har inte längre ett sådant engagemang i den löpande förvaltningen som vanligtvis förknippas med ägande och utövar inte heller någon reell kontroll över de sålda varorna, samt
- De utgifter som har uppkommit eller förväntas uppkomma till följd av transaktionen kan beräknas på ett tillförlitligt sätt.

Ränta, royalty och utdelning

Intäkt redovisas när de ekonomiska fördelarna som är förknippade med transaktionen sannolikt kommer att tillfalla företaget samt när inkomsten kan beräknas på ett tillförlitligt sätt.

Ränta redovisas som intäkt enligt effektivräntemetoden.

Not 3 Uppskattningar och bedömningar

Balanserade utvecklingsutgifter

Bolaget har under verksamhetsår 2020 valt att frånga den tidigare nyttjade aktiveringsprincipen utav utvecklingsutgifterna.

De tidigare aktiverade utvecklingsutgifterna som bestod av lönekostnader, konsultkostnader och material som är direkt hänförliga till utvecklingsprojekt, har backats och resultatet har korrigerats bakåt i tiden.

Företaget väljer fortsättningsvis att redovisa utvecklingsutgifter som kostnad.

Skattefordran

Bolaget räknar med positivt resultat under kommande år och gör bedömningen att man därmed, i enlighet med K3-regelverket, ska redovisa uppskjuten skattefordran.

Bolaget gör denna bedömning baserat på en uppskattning av omsättnings- och resultatökning under kommande 4-årsperiod.

Framtida ändrade skattesatser har beaktats.

Not 4 Anställda och personalkostnader

Medelantalet anställda

	2020-01-01- 2020-12-31	2019-01-01- 2019-12-31
Män	3	3
Kvinnor	2	1
Totalt	5	4

Könsfördelning i företagsledningen

	2020-12-31	2019-12-31
<i>Andel kvinnor</i>		
Styrelsen	25%	25%
Övriga ledande befattningshavare		-
<i>Andel män</i>		
Styrelsen	75%	75%
Övriga ledande befattningshavare	100%	100%

Löner, andra ersättningar och sociala kostnader

	2020-01-01- 2020-12-31	2019-01-01- 2019-12-31
Löner		
Styrelse och VD	1 105	1 179
(varav tantiem)		-
Övriga anställda	1 850	2 126
Summa Löner	2 955	3 305
Sociala kostnader	1 321	1 570
(varav pensionskostnader) 1)	425	422

1) Av företagets pensionskostnader avser 174 kkr företagets ledning avseende 1(1) personer. Företagets utestående pensionsförpliktelser till dessa uppgår till 0 (0).

Avgångsvederlag

Bolaget har inga tecknade avtal om avgångsvederlag.

Ledande befattningshavares ersättningar

	2020-12-31	2019-12-31
<i>Styrelse och VD</i>		
Johan Braun VD (lön)	761	776
Martin Hagbyhn, Styrelseordförande, t o m 202004 (styrelsearvode lön)	40	160
Göran Hedbys, Styrelseordf. 2020, Ledamot 2019 (styrelsearvode lön)	113	81
Dean Maros, Ledamot (styrelsearvode lön)	47	-
Gabriel Rydström, Ledamot (styrelsearvode lön)	47	-
Eva-Britt Grönberg Ledamot (styrelsearvode lön)	68	80
Tomas Ängeskulle, Ledamot t o m 202004 (styrelsearvode lön)	29	82
	1 105	1 179

Not 5 Transaktioner med närstående

	2020-12-31	2019-12-31
	-	-

Ingen av bolagets styrelseledamöter har under året genom egna företag fakturerat styrelsearvode för ledning och förhandling till NFO Drives AB. Styrelsearvode utgår i form av lön.

th

Not 6 Operationell leasing - leasetagare

	2020-01-01- 2020-12-31	2019-01-01- 2019-12-31
<i>Framtida minimileaseavgifter avseende icke uppsägningsbara operationella leasingavtal:</i>		
Inom ett år	123	142
Mellan ett och fem år	42	60
Senare än fem år		-
	<u>165</u>	<u>202</u>
Räkenskapsårets kostnadsförda leasingavgifter	227	298

Företagets leasingavtal avser i huvudsak lokalhyror för industriell tillverkning lager och kontor samt diverse kontorsmaskiner. Leasingavtalen kontorsmaskiner gäller för perioder från 12 - 60 månader.

Not 7 Skatt på årets resultat

	2020-01-01- 2020-12-31	2019-01-01- 2019-12-31
Uppskjuten skatt	<u>-285</u>	<u>-140</u>
	-285	-140

Avstämning av effektiv skatt

	2020-01-01- 2020-12-31		2019-01-01- 2019-12-31
		Procent	Belopp
Resultat före skatt	1 323		656
Skatt enligt gällande skattesats	-283	21,4%	-140
Ej avdragsgilla kostnader	-10	21,4%	-11
Ej skattepliktiga intäkter	2	21,4%	-
Effekt av ändrade skattesatser/och skatteregler	<u>6</u>		<u>11</u>
Redovisad effektiv skatt	-285		-140
Effektiv skattesats		21,4%	

Not 8 Koncessioner, patent, licenser, varumärken och likn rättigheter

	2020-12-31	2019-12-31
<i>Ackumulerade anskaffningsvärden</i>		
-Vid årets början	3 966	3 966
-Internt utvecklade tillgångar	-	-
-Övriga investeringar	<u>-</u>	<u>-</u>
Vid årets slut	3 966	3 966
<i>Ackumulerade avskrivningar</i>		
-Vid årets början	-3 649	-3 343
-Årets avskrivning	<u>-305</u>	<u>-306</u>
Vid årets slut	<u>-3 954</u>	<u>-3 649</u>
Redovisat värde vid årets slut	12	317

Not 9 Inventarier, verktyg och installationer

	2020-12-31	2019-12-31
<i>Ackumulerade anskaffningsvärden</i>		
-Vid årets början	3 672	3 672
-Nyanskaffningar	-	-
-Avyttringar och utrangeringar	-	-
	<u>3 672</u>	<u>3 672</u>
<i>Ackumulerade avskrivningar</i>		
-Vid årets början	-2 988	-2 817
-Återförda avskrivningar på avyttringar och utrangeringar	-	-
-Årets avskrivning	-171	-171
	<u>-3 159</u>	<u>-2 988</u>
Redovisat värde vid årets slut	513	684

Not 10 Uppskjuten skattefordran

	2020-12-31	2019-12-31
-Vid årets början	5 827	5 967
-Tillkommande skattefordringar	-	-
-Återförda skattefordringar	-285	-140
Uppskjuten skattefordran vid årets slut	5 542	5 827

Se även not 6 Skatt på årets resultat.

Not 11 Förutbetalda kostnader och upplupna intäkter

	2020-12-31	2019-12-31
Förutbetalda hyror	66	65
Övriga poster	383	147
	<u>449</u>	<u>212</u>

Not 12 Likvida medel

	2020-12-31	2019-12-31
<i>Följande delkomponenter ingår i likvida medel:</i>		
Valutakonto EURO	2 686	1 230
Övriga banktillgodohavanden och kassa	2 491	2 617
	<u>5 177</u>	<u>3 847</u>

Ovanstående poster har klassificerats som likvida medel med utgångspunkten att de har en obetydlig risk för värdefluktuationer eller att de kan lätt omvandlas till kassamedel eller att de har en löptid om högst 3 månader från anskaffningstidpunkten.

Not 13 Antal aktier och kvotvärde

	2020-12-31	2019-12-31
NFO Drives AB/publ/ A-aktier		
antal aktier	2 380 052	238 005 213
kvotvärde	5	0,05

22

Not 14 Disposition av vinst eller förlust

Förslag till disposition av företagets vinst eller förlust

Styrelsen föreslår att fritt eget kapital, kkr disponeras behandlas enligt följande:

	2020-12-31
Balanseras i ny räkning	-1 459
	-1 459

Not 15 Övriga avsättningar

	2020-12-31	2019-12-31
Garantiåtaganden	-	-
Totalt	-	-

Garantitiden för sålda produkter är ett år och bolaget gör bedömningen att 0 tkr ska reserveras för 2020.

Not 16 Upplupna kostnader och förutbetalda intäkter

	2020-12-31	2019-12-31
Löne- och semesterlöneskuld	220	250
Sociala avgifter	64	78
Övriga poster	115	323
	399	651

Not 17 Ställda säkerheter och eventalförpliktelser

Ställda säkerheter

	2020-12-31	2019-12-31
<i>För egna skulder och avsättningar</i>		
Företagsinteckningar	3 500	3 500
Summa ställda säkerheter	3 500	3 500

Eventalförpliktelser

Inga

Not 18 Övriga upplysningar till kassaflödesanalysen

	2020-12-31	2019-12-31
Justering för poster som inte ingår i kassaflödet m m		
Avskrivningar	477	476
Övriga avsättningar	-	-641
	477	-165

23

Not 19 Nyckeltalsdefinitioner

Bruttomarginal

Resultat före avskrivning i procent av omsättningen.

Rörelsemarginal

Rörelseresultat efter avskrivningar i procent av omsättningen.

Nettomarginal

Resultat före skatt i procent av omsättningen

Justerat eget kapital

Eget kapital och obeskattade reserver med avdrag för uppskjuten skatt (22,0%)

Sysselsatt kapital

Eget kapital ökat med räntebärande skulder.

Räntabilitet på genomsnittligt sysselsatt kapital

Resultat före skatt ökat med finansiella kostnader i procent av genomsnittligt sysselsatt kapital.

Räntabilitet på genomsnittligt eget kapital

Nettoresultat i procent av genomsnittligt eget kapital

Soliditet

Eget kapital i procent av balansomslutningen

Skuldsättningsgrad

Räntebärande skulder i förhållande till eget kapital.

Andel riskbärande kapital

Eget kapital och latent skatt i procent av balansomslutningen.

Räntetäckningsgrad

Resultat före skatt ökat med räntekostnader i förhållande till räntekostnader.

Vinst per aktie

Nettoresultat i förhållande till antalet aktier vid årets utgång.

Eget kapital per aktie

Eget kapital i förhållande till antal aktier.

Operativt resultat


Resultat efter skatt förbättrat med engångskostnader enligt förvaltningsberättelsen

Not 20 Väsentliga händelser efter räkenskapsårets slut

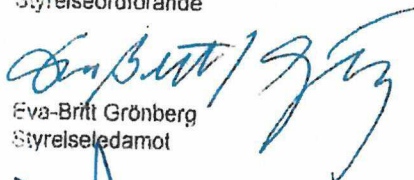
Givet omständigheterna till följd av Covid pandemin med sjunkande försäljning hos många av våra kunder, materialbrist och besvärliga villkor för kundbearbetningen följer ändå omsättning budgeterad nivå för första månaderna av 2021.

Underskrifter

Karlshamn den



Göran Hedbys
Styrelseordförande




Eva-Britt Grönberg
Styrelseledamot




Dean Ivaros
Styrelseledamot

Johan Braun
Verkställande direktör



Gabriel Rydström
Styrelseledamot



Vår revisionsberättelse har lämnats den 7 april 2021
Ernst & Young AB



Anders Häkansson
Auktoriserad revisor

Revisionsberättelse

Till bolagsstämman i NFO Drives AB, org.nr 556529-9293

Rapport om årsredovisningen

Uttalanden

Vi har utfört en revision av årsredovisningen för NFO Drives AB för räkenskapsåret 2020-01-01 - 2020-12-31.

Enligt vår uppfattning har årsredovisningen upprättats i enlighet med årsredovisningslagen och ger en i alla väsentliga avseenden rättvisande bild av NFO Drives ABs finansiella ställning per den 31 december 2020 och av dess finansiella resultat och kassaflöde för året enligt årsredovisningslagen. Förvaltningsberättelsen är förenlig med årsredovisningens övriga delar.

Vi tillstyrker därför att bolagsstämman fastställer resultaträkningen och balansräkningen.

Grund för uttalanden

Vi har utfört revisionen enligt International Standards on Auditing (ISA) och god revisionssed i Sverige. Vårt ansvar enligt dessa standarder beskrivs närmare i avsnittet *Revisorns ansvar*. Vi är oberoende i förhållande till NFO Drives AB enligt god revisorssed i Sverige och har i övrigt fullgjort vårt yrkesetiska ansvar enligt dessa krav.

Vi anser att de revisionsbevis vi har inhämtat är tillräckliga och ändamålsenliga som grund för våra uttalanden.

Styrelsens och verkställande direktörens ansvar

Det är styrelsen och verkställande direktören som har ansvaret för att årsredovisningen upprättas och att den ger en rättvisande bild enligt årsredovisningslagen. Styrelsen och verkställande direktören ansvarar även för den interna kontroll som de bedömer är nödvändig för att upprätta en årsredovisning som inte innehåller några väsentliga felaktigheter, vare sig dessa beror på oegentligheter eller misstag.

Vid upprättandet av årsredovisningen ansvarar styrelsen och verkställande direktören för bedömningen av bolagets förmåga att fortsätta verksamheten. De upplyser, när så är tillämpligt, om förhållanden som kan påverka förmågan att fortsätta verksamheten och att använda antagandet om fortsatt drift. Antagandet om fortsatt drift tillämpas dock inte om styrelsen och verkställande direktören avser att likvidera bolaget, upphöra med verksamheten eller inte har något realistiskt alternativ till att göra något av detta.

Revisorns ansvar

Våra mål är att uppnå en rimlig grad av säkerhet om att årsredovisningen som helhet inte innehåller några väsentliga felaktigheter, vare sig dessa beror på oegentligheter eller misstag, och att lämna en revisionsberättelse som innehåller våra uttalanden. Rimlig säkerhet är en hög grad av säkerhet, men är ingen garanti för att en revision som utförs enligt ISA och god revisionssed i Sverige alltid kommer att upptäcka en väsentlig felaktighet om en sådan finns. Felaktigheter kan uppstå på grund av oegentligheter eller misstag och anses vara väsentliga om de enskilt eller tillsammans rimligen kan förväntas påverka de ekonomiska beslut som användare fattar med grund i årsredovisningen.

Som del av en revision enligt ISA använder vi professionellt omdöme och har en professionellt skeptisk inställning under hela revisionen. Dessutom:

- identifierar och bedömer vi riskerna för väsentliga felaktigheter i årsredovisningen, vare sig dessa beror på oegentligheter eller misstag, utformar och utför granskningsåtgärder bland annat utifrån dessa risker och inhämtar revisionsbevis som är tillräckliga och ändamålsenliga för att utgöra en grund för våra uttalanden. Risker för att inte upptäcka en väsentlig felaktighet till följd av oegentligheter är högre än för en väsentlig felaktighet som beror på misstag, eftersom oegentligheter kan innefatta agerande i maskopi, förfalskning, avsiktliga utelämnanden, felaktig information eller åsidosättande av intern kontroll.
- skaffar vi oss en förståelse av den del av bolagets interna kontroll som har betydelse för vår revision för att utforma granskningsåtgärder som är lämpliga med hänsyn till omständigheterna, men inte för att uttala oss om effektiviteten i den interna kontrollen.
- utvärderar vi lämpligheten i de redovisningsprinciper som används och rimligheten i styrelsens och verkställande direktörens uppskattningar i redovisningen och tillhörande upplysningar.
- drar vi en slutsats om lämpligheten i att styrelsen och verkställande direktören använder antagandet om fortsatt drift vid upprättandet av årsredovisningen. Vi drar också en slutsats, med grund i de inhämtade revisionsbevisen, om det finns någon väsentlig osäkerhetsfaktor som avser sådana händelser eller förhållanden som kan leda till betydande tvivel om bolagets förmåga att fortsätta verksamheten. Om vi drar slutsatsen att det finns en väsentlig osäkerhetsfaktor, måste vi i revisionsberättelsen fästa uppmärksamheten på upplysningarna i årsredovisningen om den väsentliga osäkerhetsfaktorn eller, om sådana upplysningar är otillräckliga, modifiera uttalandet om årsredovisningen. Våra slutsatser baseras på de revisionsbevis som inhämtas fram till datumet för revisionsberättelsen. Dock kan framtida händelser eller förhållanden göra att ett bolag inte längre kan fortsätta verksamheten.
- utvärderar vi den övergripande presentationen, strukturen och innehållet i årsredovisningen, däribland upplysningarna, och om årsredovisningen återger de underliggande transaktionerna och händelserna på ett sätt som ger en rättvisande bild.

Vi måste informera styrelsen om bland annat revisionens planerade omfattning och inriktning samt tidpunkten för den. Vi måste också informera om betydelsefulla iakttagelser under revisionen, däribland de eventuella betydande brister i den interna kontrollen som vi identifierat.

Rapport om andra krav enligt lagar och andra författningar

Uttalanden

Utöver vår revision av årsredovisningen har vi även utfört en revision av styrelsens och verkställande direktörens förvaltning för NFO Drives AB för räkenskapsåret 2020-01-01 - 2020-12-31 samt av förslaget till dispositioner beträffande bolagets vinst eller förlust.

Vi tillstyrker att bolagsstämman disponerar vinsten enligt förslaget i förvaltningsberättelsen och beviljar styrelsens ledamöter och verkställande direktören ansvarsfrihet för räkenskapsåret.

Grund för uttalanden

Vi har utfört revisionen enligt god revisionsssed i Sverige. Vårt ansvar enligt denna beskrivs närmare i avsnittet *Revisorns ansvar*. Vi är oberoende i förhållande till NFO Drives AB enligt god revisionsssed i Sverige och har i övrigt fullgjort vårt yrkesetiska ansvar enligt dessa krav.

Vi anser att de revisionsbevis vi har inhämtat är tillräckliga och ändamålsenliga som grund för våra uttalanden.

Styrelsens och verkställande direktörens ansvar

Det är styrelsen som har ansvaret för förslaget till dispositioner beträffande bolagets vinst eller förlust. Vid förslag till utdelning innefattar detta bland annat en bedömning av om utdelningen är försvarlig med hänsyn till de krav som bolagets verksamhetsart, omfattning och risker ställer på storleken av bolagets egna kapital, konsolideringsbehov, likviditet och ställning i övrigt.

Styrelsen ansvarar för bolagets organisation och förvaltningen av bolagets angelägenheter. Detta innefattar bland annat att fortlöpande bedöma bolagets ekonomiska situation och att tillse att bolagets organisation är utformad så att bokföringen, medelsförvaltningen och bolagets ekonomiska angelägenheter i övrigt kontrolleras på ett betryggande sätt. Verkställande direktören ska sköta den löpande förvaltningen enligt styrelsens riktlinjer och anvisningar och bland annat vidta de åtgärder som är nödvändiga för att bolagets bokföring ska fullgöras i överensstämmelse med lag och för att medelsförvaltningen ska skötas på ett betryggande sätt.

Revisorns ansvar

Vårt mål beträffande revisionen av förvaltningen, och därmed vårt uttalande om ansvarsfrihet, är att inhämta revisionsbevis för att med en rimlig grad av säkerhet kunna bedöma om någon styrelseledamot eller verkställande direktören i något väsentligt avseende:

- företagit någon åtgärd eller gjort sig skyldig till någon försummelse som kan föranleda ersättningsskyldighet mot bolaget, eller
- på något annat sätt handlat i strid med aktiebolagslagen, årsredovisningslagen eller bolagsordningen.


Vårt mål beträffande revisionen av förslaget till dispositioner av bolagets vinst eller förlust, och därmed vårt uttalande om detta, är att med rimlig grad av säkerhet bedöma om förslaget är förenligt med aktiebolagslagen.

Rimlig säkerhet är en hög grad av säkerhet, men ingen garanti för att en revision som utförs enligt god revisionsssed i Sverige alltid kommer att upptäcka åtgärder eller försummelser som kan föranleda ersättningsskyldighet mot bolaget, eller att ett förslag till dispositioner av bolagets vinst eller förlust inte är förenligt med aktiebolagslagen.

Som en del av en revision enligt god revisionsssed i Sverige använder vi professionellt omdöme och har en professionellt skeptisk inställning under hela revisionen. Granskningen av förvaltningen och förslaget till dispositioner av bolagets vinst eller förlust grundar sig främst på revisionen av räkenskaperna. Vilka tillkommande granskningsåtgärder som utförs baseras på vår professionella bedömning med utgångspunkt i risk och väsentlighet. Det innebär att vi fokuserar granskningen på sådana åtgärder, områden och förhållanden som är väsentliga för verksamheten och där avsteg och överträdelser skulle ha särskild betydelse för bolagets situation. Vi går igenom och prövar fattade beslut, beslutsunderlag, vidtagna åtgärder och andra förhållanden som är relevanta för vårt uttalande om ansvarsfrihet. Som underlag för vårt uttalande om styrelsens förslag till dispositioner beträffande bolagets vinst eller förlust har vi granskat om förslaget är förenligt med aktiebolagslagen.

Karlskrona den 7 april 2021

Ernst & Young AB



Anders Håkansson
Auktoriserad revisor