



TRANSFERATOR AB

Årsredovisning för räkenskapsåret 2021

Transferator AB (publ.)

556692-3248

INNEHÅLL

VD kommentar	3
Portföljbolagen	4
Aktien	5
Styrelse, ledande befattningshavare	6
Förvaltningsberättelse	8
Resultaträkning – koncern	12
Balansräkning – koncern	13
Kassaflödesanalys – koncern	15
Resultaträkning – moderföretag	16
Balansräkning – moderföretag	17
Kassaflödesanalys – moderföretag	19
Noter	20
Underskrifter	26

VD KOMMENTAR

Bäste aktieägare,

Året 2021 har vi nu lagt till handlingarna och vi kan konstatera att Transferator-koncernen redovisade en rekordvinst genom vår försäljning av samtliga aktier i portföljbolaget ELKAB Studios AB. Företaget köptes av amerikanska Scientific Games och för oss blev det en vinst om 102 Mkr. En affär vi är nöjda med och som på ett bra sätt speglar vår affärsmodell att bygga långsiktigt med minoritets- eller majoritetsägande i kvalitetsbolag. Utöver initial köpeskilling för aktierna i ELKAB Studios AB kan resultatbaserade tilläggsköpeskillingar (s.k. Earn-Out) utgå för åren 2022-2024 baserade på den finansiella utvecklingen. Tilläggsköpeskillingarna kan under en treårsperiod, om de skulle falla ut, för Transferator Ventures maximalt uppgå till ytterligare cirka 60 MSEK.

Försäljningen av ELKAB Studios skapade mycket god likviditet i Koncernen och styrelsen har därför föreslagit årsstämman som vi kommer ha den 29 april 2022 en kontant utskiftning i om 1,10 kr per aktie oavsett serie. Totalt skiftas därmed ut 105,8 Mkr till aktieägarna och vi hoppas att ni likt oss är nöjda med den uppvisade utvecklingen.

Kvar i portföljen har vi nu ABG-koncernen som fortsätter att leverera stabila resultat. ABG nådde en omsättning på 43 Mkr med ett rörelseresultat om 7,9 Mkr vilket var i linje med lönsamheten de senaste åren. Mot bakgrund av först pandemin och sen kriget i Ukraina har efterfrågan på ABGs produkter ökat. Råvarupriserna har också ökat, dock ser dessa två faktorer ut att balansera varandra samtidigt som marknaden accepterar högre priser pga omvärldsläget. Vår satsning inom elektrifiering fortskrider ävensom den fortfarande utgör en mycket liten del av helheten.

Vårt innehav i vårdkoncernen Hedera Group AB kvarstår också. Bolagets ledning fortsätter den inslagna vägen med förvärvsbaserad tillväxt och breddar även vårdområdena. Senast förvärvades Libra Assistans som under 2020 omsatte 142,5 MSEK med ett rörelseresultat om 4,2 MSEK. Den så kallade vårdskulden till följd av Covid-19 har skapat ett skriande behov av vårdpersonal, något Hedera kan bidra till att lösa. Vi ser med tillförsikt på företaget och kommer också stödja företaget i den aktuella nyemissionen.

I portföljen har vi även EMPE Diagnostics AB, som med sin innovativa detektionsprincip försöker etablera ett snabbtest för antibiotikaresistent tuberkulos. Vi ökade under året vår andel i företaget till 4% av röster och kapital. Bolaget har nu etablerat tillverkning i Indien och har en pågående process med Indiska FDA. Det borde kunna bli något av detta innovativa företag då resistent tuberkulos skapar enorma problem i vissa länder.

Slutligen, så precis när vi hade kommit ur pandemin så kom ett krig i Europa. Ett angrepp som inte kan ha gått någon oberörd förbi. Jag tror många nu ser världen med andra ögon och inser värdet av svensk industri i Sverige. Inom ABG har vi som nämnts ovan sett en ökande efterfrågan på lösningar för hantering av bränsle vilket är naturligt i tider av ökad beredskap. Vi ska dra vårt strå till stacken och samtidigt vara en långsiktig god finansiell investering för alla våra aktieägare.

Bästa hälsningar,

Fredrik Vojbacke
Verkställande direktör
Transferator AB (Publ)

Transferator är Moderbolag i en koncern bestående av de operativa dotterbolagen Transferator Industri AB och Transferator Ventures AB. Ägaruppgifter avses vid tidpunkten för rapportens avgivande.

DOTTERBOLAG

TRANSFERATOR INDUSTRI AB



Transferator Industri AB, 100% ägande

Bolaget etablerades under december 2014 som ett led i strategin att bygga upp en portfölj med investeringar i etablerade och avkastande företag med stabila kassaflöden. Innehaven i ABG-koncernen och E-Ply ingår i Transferator Industri AB.

Abegentor AB, 100% ägande

Aktiebolaget Abegentor är moderbolag i ABG-koncernen som förvärvades 2014 och den operativa verksamheten bedrivs genom fyra dotterbolag. Verksamheten innefattar uthyrning av cisterner, försäljning av cisterner och tankar med tillbehör samt tillhörande verkstadsrörelse avseende anpassningar och rekonditionering av cisterner. Verksamheten bedrivs från kontors- och industrifastigheter i Södertäljes industriområde Moraberg. Försäljningen sker uteslutande i Sverige och cisternerna köps in från olika leverantörer alternativt egenproducerade rekonditionerade cisterner. Bolaget är ledande i sin bransch i Sverige och unikt inom uthyrning/leasing av bränslecisterner. ABG har ett effektivt sätt för hantering, kontroll och service av de cisterner som är under förvaltning.

E-PLY

E-ply Edsbyn Plywood AB, 97% ägande

Transferator engagerade sig i E-ply under år 2017. Verksamheten består av tillverkning och försäljning av baksidesfanér till parkettgolv. Produktionen är pausad och målet är att lägga en framtida investeringsplan för verksamheten. Verksamheten inklusive dotterbolag hade per årsskiftet en fast anställd.

Ventures AB TRANSFERATOR

Transferator Ventures AB, 100% ägande

Bolaget etablerades under hösten 2016 såsom ett led i strategin att renodla Transferator-koncernens ägande av tillgångar inom venture capital området. Tillgångarna i Transferator Ventures består för närvarande av innehaven enligt nedan. Företaget strävar efter att upprätthålla en ägarandel om 10-30% i portföljbolagen. Innehaven i Hedera Group och EMPE Diagnostics ingår i Transferator Ventures portfölj.



Hedera Group AB, 7,9% ägande

Hedera Group är ett vårdbemänningsföretag listat på First North. Företaget har genomfört en förvarvsbaserad expansion de senaste åren.



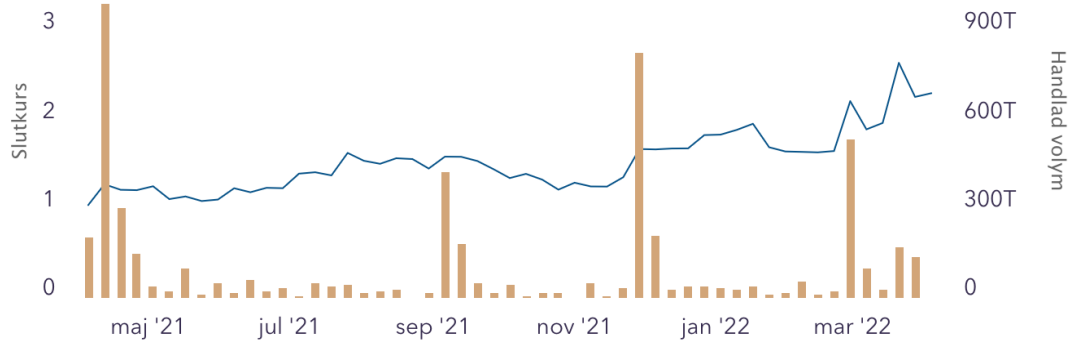
EMPE Diagnostics AB, ca 4,0% ägande

EMPE Diagnostics utvecklar ett diagnostiskt test för att detektera antibiotisk resistent tuberkulos. Med EMPE Diagnostest ska man på en timme, istället för flera månader, kunna ställa diagnos och starta behandling med rätt antibiotika, även på kliniker med begränsade resurser. Bolaget är i kommersialiseringsfas under ledning av grundaren PhD Pavan Asalapuram.

AKTIEN

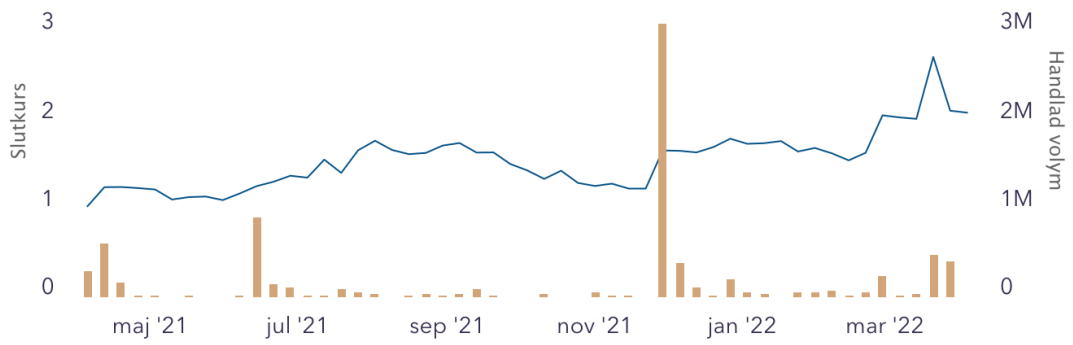
■ Slutkurser A-aktien

1 år



■ Slutkurser B-aktien

1 år



STYRELSEN, LEDANDE BEFATTNINGSHAVARE OCH REVISOR

STYRELSEORDFÖRANDE

Jakob Johansson – född år 1981
Investment manager i Transferator AB
Ledamot i styrelsen sedan 5 maj 2008
Utbildning: Juristlinjen Stockholms Universitet

Jakob Johansson har en bakgrund som egen företagare och investerare inom huvudsakligen IT-, finans och fastighetsbranschen.

Pågående uppdrag	Befattning
ABG Rental AB	Styrelseledamot
ABG Fastigheter AB	Styrelseledamot
Adlern Nedo Fastighet AB	Styrelseledamot
Adlern Nedo Holding AB	Styrelseledamot
Aktiebolaget Abegentor	Styrelseordförande
ABG Energy AB	Styrelseordförande
Biosensor Applications International AB	Styrelseledamot
Bjuröklubb AB	Styrelseledamot
Blockhusudden Förvaltning AB	Styrelseledamot
Bostadsrättsföreningen Plantan	Styrelseordförande
Bostadsrättsföreningen Tisterum	Styrelseordförande
BW Stalaktien 4 AB	Styrelseledamot
AB Gårdscisterner (ABG)	Styrelseordförande
Domsand AB	Styrelseledamot
Drakens Gränd AB	Styrelseledamot
Edsbyns Träförädling Fastigheter AB	Styrelseledamot/VD
E-Ply Edsbyns Plywood AB	Styrelseordförande
Goldcup 25644 AB, unä Haninge	
Dalarö 2:132 AB	Styrelseledamot
Husgarn AB	Styrelseledamot
ITERATA AB	Styrelseordförande
Katrineholm Lövköjan 10 AB	Styrelseledamot
Katrineholm Mejeriet 12 AB	Styrelseledamot
Klobbudden AB	Styrelseledamot
Maelir AB	Styrelseledamot
Maelir Fastigheter Holding AB	Styrelseledamot
Maelir Holdco AB	Styrelseordförande
Malmö Hyllie 9:5 AB	Styrelseledamot
Mora Sandviken Handel AB	Styrelseledamot
Sandklobben AB	Styrelseledamot
Skeppar Karls Gränd AB	Styrelseledamot
Skottgränd AB	Styrelseordförande
Stockholm Mosebacke 10 AB	Styrelseordförande
Stockholm Mosebacke 10 Holding AB	Styrelseordförande
Stockholms Emissiongaranti AB	Styrelseledamot
Stora Hopparegränd AB	Styrelseordförande
Sundsvall Commercial Center AB	Styrelseledamot
Södra Teatern Aktiebolag	Styrelseordförande
TechFocus Development AB	Styrelseordförande
Tegelklobben AB	Styrelseledamot
Transferator AB (publ)	Styrelseordförande

Transferator Fastigheter AB	Styrelseordförande
Transferator Industri AB	Styrelseordförande
TRANSFERATOR JV 1 AB	Styrelsesuppleant
Transferator Ventures AB	Styrelseledamot/VD
Tranås Blixten 13 AB	Styrelseledamot
Tranås Cauda 10 AB	Styrelseledamot
Upplands Väsby 1:462 AB	Styrelseledamot
Upplands Väsby 1:468 AB	Styrelseledamot
Uppsala Jälla 2:9 AB	Styrelseledamot
Uppsala Ramsjö 4:3 AB	Styrelseledamot
Uppsala Törnby 1:3 AB	Styrelseledamot
Viking Line Abp	Styrelseledamot
Västerås Signalisten 1 AB	Styrelseledamot

ORDINARIE LEDAMOT

Guntis Brands – född år 1951
Ledamot i styrelsen sedan: 16 juni 2016
Utbildning: Teknisk fysik vid Högskolan Linköping, Matematik vid Stockholms Universitet.

Guntis Brands har arbetat internationellt som företagare och entreprenör i mer än 30 år. Han har agerat som investerare och styrelseledamot i ett flertal företag under de sista 15 åren. Bor och verkar från Morschach, Schweiz.

Pågående uppdrag	Befattning
Actant AG	Styrelseordförande
Transferator AB (publ.)	Styrelseledamot
Edsbyn Träförädling Fastigheter AB	Styrelseledamot

ORDINARIE LEDAMOT

Henrik Halvorsen – född år 1982
Ledamot i styrelsen sedan: 16 juni 2016
Utbildning: Civilekonom Handelshögskolan i Stockholm

Henrik Halvorsen har en bakgrund inom finans, företagsförvärv och strategi, främst inom tillverklingsindustri samt hälsovård för djur.

Pågående uppdrag	Befattning
Transferator AB	Styrelseledamot
Transferator Industri AB	Styrelseledamot
Styrelseledamot i flertalet bolag inom Vimian Group koncernen	

ORDINARIE LEDAMOT / VD

Fredrik Vojbacke – född år 1973

VD i Transferator AB sedan oktober 2013

Ledamot i styrelsen sedan: 5 maj 2008

Utbildning: Ekonomlinjen vid Stockholms Universitet,
University of Macau

Fredrik Vojbacke har en bakgrund inom corporate finance och som egen företagare /investerare med över 15 års erfarenhet av finansiell rådgivning till företag.

Pågående uppdrag	Befattning
Iterata AB	VD/Styrelseledamot
Biosensor Applications International AB	Styrelseledamot
Aktiebolaget Abegentor	Styrelseledamot/VD
ABG Energy AB	Styrelseledamot/VD
AB Gärdscisterner (ABG)	Styrelseledamot
ABG Fastigheter Aktiefbolag	Styrelseledamot
Drakens Gränd AB	Styrelseledamot
Skeppar Karls Gränd AB	Styrelseledamot
Transferator Industri AB	Styrelseledamot
Skottgränd AB	Styrelseledamot
Stora Hopparegränd AB	Styrelseledamot
Stockholms Emissionsgaranti AB	Styrelseledamot
TechFocus Development AB	Styrelseledamot
Skywall AB	Styrelseledamot
Transferator Ventures AB	Styrelseledamot/VD
ABG Rental AB	Styrelseledamot
Damnum Development AB	Styrelseledamot
Agotaras Development AB	Styrelseledamot
Eply Edsbyn Plywood AB	Styrelseledamot
Edsbyn Träförädlingen Fastigheter AB	Styrelseledamot
Transferator Fastigheter AB	Styrelseledamot
Transferator JV 1 AB	Styrelseledamot

REVISOR

Bolagets revisor är auktoriserade revisorn Per Strömberg verksam på företaget Baker Tilly Stint AB.

Allmänt om verksamheten

Transferator AB (Publ.) är Moderbolag i en koncern bestående av de aktiva dotterbolagen Transferator Industri AB och Transferator Ventures AB.

Koncernen har vid tidpunkten för årsredovisningens avgivande 12 stycken anställda, varav två stycken i moderbolaget.

Affärsidé

Bolagets affärsidé är att i egenskap av investeringsföretag skapa långsiktigt hög och stabil avkastning till sina aktieägare genom investeringar i små och medelstora företag med god tillväxtpotential och/eller hög kassagenereringsförmåga.

Branschfokus

Bolaget har inte något uttalat branschfokus utan investeringar utvärderas därför oavsett bransch. Genom tonvikt på onoterade innehav ges Transferators aktieägare möjlighet att indirekt delta i investeringar som de på egen hand ofta inte kan delta i.

Affärsmodell

Bolagets verksamhet går ut på att effektivt identifiera, analysera, genomföra, utveckla och realisera investeringar i företag. Transferators affärsmodell bygger på ett betydande ägande i varje enskilt innehav i syfte att skapa en grundläggande möjlighet att påverka viktiga beslut eller tillgodogöra sig löpande kassaflöden från innehaven.

Några explicita gränser för ägande finns inte utan det beror på den aktuella situationen och företagets storlek samt mognadsfas. I tidiga mognadsfaser såsom venture capital/start up där refinansieringsrisken ofta är hög söker Transferator betydande minoritetsägande i storleken 10-30 % av röster/kapital, emedan i mognare företag med kassagenereringsförmåga sökes ofta helägande eller i alla fall minst 90% ägande.

Transferator har inte fastställt någon specifik innehavstid för sina investeringar vilket annars är vanligt bland s.k. venture capital fonder. Bolaget har en finansiering via en ren aktiebolagsform och den juridiska lösningen har ingen borte tidsgräns avseende kapitalbindning. Innehav utvärderas löpande och beslut om exit kan påverkas av ett flertal olika faktorer och själva tiden för innehavet är ofta av mindre betydelse i sammanhanget.

Strategi

Transferators övergripande strategi sammanfattas som köp och bygg dvs. buy and build. Detta innebär att investeringar i företagen görs i syfte att genom kapital, ett aktivt engagemang, tillförande av kompetens och erfarenhet, vara delaktig i företagets utveckling och på så sätt delta i skapandet av lönsamma företag med långsiktigt ekonomiskt värde i form av ökat underliggande aktievärde eller avkastningsvärde i form av löpande ökande utdelningar. Genom att Transferator tillför kapital, finansiell kunskap och nätverk till sina investeringar bedömer styrelsen att Bolaget är en attraktiv partner för entreprenörer och ägare.

När innehaven når en viss mognad och timingen bedöms rätt kan de komma att delas ut, eller erbjudas till Transferators aktieägare såtillvida inte synergier med ett kvarvarande ägarskap är större än uppsidan vid exit, eller att en högre avkastning kan nås på annat sätt. Bolaget har genom åren delat ut aktier i bland annat Mr Green & Co AB, Jays AB, Mediaprovider Scandinavia AB samt Gloom Global Esports AB, samtliga exempel på företag som var listade eller hade ambition att bli det i samband med utdelningstidpunkten.

Händelser av väsentlig betydelse som inträffat under räkenskapsåret

För helåret uppgick omsättningen till 43,7 Mkr, en ökning med 5,9 Mkr. Ökningen beror på ökad försäljning i ABG-koncernen. Resultatmässigt, mätt i EBITDA, uppgick resultatet till 0,4 (3,0) Mkr för sista kvartalet. För helåret uppgick EBITDA till 3,4 (8,0) Mkr. Minskningen beror på lägre underliggande marginaler och högre kostnader i både rörelsen och moderbolag. Nettoresultatet för året uppgick till 99,3 (5,3) Mkr och är en väsentlig ökning från föregående år och i sin helhet förklarar av vinsten från försäljningen av aktierna i ELK Studios AB.

I december 2021 sålde dotterbolaget Transferator Ventures AB hela innehavet i ELK Studios AB till amerikanska Scientific Games Inc. Försäljningen innebar en bruttointäkt om 110 Mkr och en realisationsvinst om 102 Mkr. Utöver initial köpeskilling för aktierna i ELK Studios AB kan resultatbaserade tilläggsköpeskillingar (s.k. Earn-Out) utgå för åren 2022-2024 baserade på den finansiella utvecklingen i ELK Studios. Tilläggsköpeskillingarna kan under en treårsperiod, om de skulle falla ut, för Transferator Ventures maximalt uppgå till ytterligare cirka 60 MSEK.

Under året har dotterbolaget Transferator Ventures AB ökat ägandet i bioteknikföretaget EMPE Diagnostics till 4,04% från 2,9% av röster och kapital, genom ett mindre köp understigande 1 Mkr, av befintliga aktier i företaget.

Ägaruppgifter

Största ägarna i aktieboken (från Euroclear)

Namn	Kapital %	Röster %
Maelir AB	42,44	24,38
Skywall AB	14,58	23,60
Guntis Brands	16,38	28,81
Pension Futur	7,81	8,17

Flerårsöversikt

Koncern

Belopp KSEK	2021-12-31	2020-12-31	2019-12-31	2018-12-31	2017-12-31
Nettoomsättning	43 674	37 772	39 894	38 402	46 552
Rörelsemarginal %	neg.	8,1	1,6	neg	neg
Balansomslutning	188 646	81 684	101 677	74 866	55 526
Avkastning på totalt kapital %	52,3	3,9	neg	0,5	neg
Avkastning på eget kapital %	63,3	5,6	neg	2,2	neg
Soliditet	82,4	68,9	63,1	63,2	40,9

Moderföretag

Belopp KSEK	2021-12-31	2020-12-31	2019-12-31	2018-12-31	2017-12-31
Nettoomsättning	731	300	327	1 504	306
Rörelsemarginal %	neg.	neg	neg	neg	neg
Balansomslutning	219 415	116 199	132 003	97 632	66 656
Avkastning på totalt kapital %	47	4,6	neg	neg	neg
Avkastning på eget kapital %	56,2	6,7	neg	neg	neg
Soliditet	82,9	68,5	66,1	66,8	54,5

Förväntad framtida utveckling

Koncernen likväl som Moderbolaget förväntas fortsätta sin verksamhet med samma strategi och inriktning likt tidigare verksamhetsår. Nedan framgår översiktligt ett antal möjliga riskfaktorer kopplade till Bolaget och dess verksamhet. Riskerna och osäkerheterna som beskrivs nedan är inte ordnade efter betydelse och utgör inte heller de enda risker och osäkerheter som Koncernen ställs inför.

Väsentliga risker och osäkerhetsfaktorer

Finansiering och framtida kapitalbehov

Bolaget bedriver riskkapitalverksamhet vilket till sin natur är en kapitalintensiv verksamhet. Oavsett framtida behov eller situation, är vid var tid, gällande villkor på riskkapitalmarknaden av stor betydelse för Bolagets finansiering om sådant behov skulle uppstå. Det är inte säkert att Bolaget kommer att kunna

anskaffa externt riskvilligt kapital när det behövs och det finns inte någon garanti att anskaffningen av kapital kan ske på fördelaktiga villkor för Bolagets aktieägare. En sådan utveckling skulle väsentligt kunna påverka Bolagets utveckling, finansiella ställning och resultat negativt.

Valutarisk

Bolaget kan äga andelar och innehav vilka är denominerade i utländsk valuta. Detta får till följd att Bolaget vid omräkning av dessa innehav till svenska kronor får en valutaexponering som kan påverka värdet i svenska kronor beroende på hur utländska valutor handlas i förhållande till den svenska kronan. Bolaget valutasäkrar för närvarande inga innehav i utländsk valuta. Externt kapital kan inhämtas i olika valutor men kommer att omräknas och redovisas i SEK. Bolag i Koncernen har även exponering avseende inköp framförallt i Danska kronor och Euro. En försvagad svensk krona mot dessa valutor kan ge upphov till valutakursförluster i verksamheten och därmed en negativ effekt på Koncernens resultat.

Ränterisk

Bolaget kan i framtiden till viss del att behöva finansiera sin verksamhet genom upplåning. Nettoräntekostnad påverkas av den vid var tid valda andelen finansiering med rörlig respektive fast ränta i relation till förändringar av marknadsräntorna. Effekten på Bolagets resultat av en förändring av räntenivån beror på lånens och placeringarnas bindningstider. Framtida eventuella räntehöjningar kan komma att öka räntebetalningarna och därav få en negativ effekt på Bolagets resultat och framtida investeringar.

Risker kopplade till investeringar i andra företag, tvister m.m.

Att genomföra investeringar och avyttringar av värdepapper såsom aktier och andelar i andra företag innebär alltid en risk. Från en period till annan kan Transferator ha en hög riskexponering mot enskilda investeringar (Portföljbolag) eller enskilda marknader och branscher. Bolaget kan göra investeringar i aktier och andra värdepapper såsom fordringar, i verksamheter som är nystartade och därmed tillgångar, vilka är mer eller mindre likvida vilket innebär att Bolaget i stor utsträckning kan ha tillgångar av illikvid art där det generella marknadsläget kan skapa hinder mot att genomföra avyttringar överhuvudtaget, eller på fördelaktiga villkor (s.k. likviditetsrisk). Bolaget har såsom en naturlig del av sin verksamhet att hantera de affärsrättsliga riskerna genom att skapa en diversifierad portfölj av investeringar där dessa investeringar fördelar sig på onoterade och noterade/listade innehav, olika branscher, till viss del olika länder, samt investeringar i olika mognadsfaser i bolag. Vidare ska Bolagets organisation löpande följa och analysera utvecklingen i innehaven för att i tid kunna identifiera, tillvarata och hantera möjligheter, risker och problem.

Beroende av nyckelpersoner och medarbetare

Bolagets verksamhet är i hög grad beroende av kunskapen hos några få nyckelpersoner. En förutsättning för verksamhetens framtid är att kunna behålla och vid behov kunna rekrytera nya nyckelpersoner. Det råder konkurrens om personal inom Bolagets bransch. En brist eller oförmåga att kunna rekrytera kvalificerad arbetskraft kan påverka verksamhetens framtida utveckling väsentligen negativt. En förlust av nyckelpersoner kan allvarligt skada företagets verksamhet respektive intjäningsförmåga och därmed även äventyra verksamhetens fortlevnad.

Skattesituation, skattekostnad m.m.

Bolagets skattemässiga resultat kan skilja sig väsentligt från det redovisningsmässiga resultatet. Det kan inte uteslutas att framtida beslut från fiskala myndigheter avseende Bolagets befintliga skattesituation, avgivna deklarationer, beräknade och taxerade underskottsavdrag m.m. eller förändringar i regler och lagstiftning avseende skatter och avgifter väsentligt kan öka Bolagets skattekostnad och därmed påverka Bolagets likviditet, redovisade resultat och vinstutdelningsförmåga negativt.

Framtida investeringar

Transferators värdeutveckling påverkas väsentligt av värdeökningen i underliggande portföljbolag. Följaktligen är Bolagets framtida utveckling till stor del beroende av tillgången på, samt Bolagets egna förmåga att identifiera attraktiva potentiella investeringsobjekt samt genomföra och finansiera förvärv.

Konjunkturutveckling och andra omvärldsfaktorer

Konjunkturutveckling och andra händelser i omvärlden har en väsentlig påverkan på Bolagets verksamhet. Förändringar i konjunkturen kan innebära att Bolagets intäkter och resultat kan fluktuera kraftigt över tiden. Även andra händelser i omvärlden såsom katastrofer, krig eller terrordåd, kraftigt ökande råvarupriser etc., kan avsevärt negativt påverka Bolagets möjligheter att bedriva verksamhet, både direkt och indirekt.

Forskning och utveckling

Inget av de i Koncernen ingående företagen bedriver någon väsentlig verksamhet inom forskning och utveckling.

Egna aktier

Något innehav av egna aktier föreligger inte.

Tillstånds- eller anmälningspliktig verksamhet enligt miljöbalken

Inom Koncernen bedrivs tillstånds- och anmälningspliktig verksamhet enligt miljöbalken inom ramen för verkstadsrörelsen i koncernbolaget ABG Gårdscisterner AB med dotterbolag.

EGET KAPITAL		Aktiekapital				
Koncernen						
Ingående balans 2021-01-01						12 346
Eget kapital 2021-12-31						12 346
						<i>Balanserat resultat inkl årets resultat</i>
Koncernen						
Ingående balans 2021-01-01						43 918
Årets resultat						99 324
Omräkningsdifferens						14
Eget kapital 2021-12-31						143 256
	<i>Aktie- kapital</i>	<i>Överkurs- fond</i>	<i>Reserv- fond</i>	<i>Uppskrivnings- fond</i>		<i>Fritt eget kapital</i>
Moderföretaget						
Vid årets början	12 346	55 456				11 798
Nyemissionskostnad						0
Årets resultat						102 458
Vid årets slut	12 346	55 456	-	-		114 256
Förslag till disposition beträffande bolagets vinst eller förlust						
						<i>Belopp SEK</i>
Styrelsen föreslår att fritt eget kapital, kronor 169 711 609 kr, disponeras enligt följande:						
Balanseras i ny räkning						169 711 609
Summa						169 711 609

Vad beträffar koncernens och moderföretagets resultat och ställning i övrigt, hänvisas till efterföljande resultat- och balansräkningar med tillhörande noter.

RESULTATRÄKNING – KONCERNEN

Belopp i KSEK	Not	2021-01-01- 2021-12-31	2020-01-01- 2020-12-31
Rörelsens intäkter			
Nettoomsättning	2	43 674	37 772
Övriga rörelseintäkter		161	458
		43 835	38 230
Rörelsens kostnader			
Handelsvaror		-21 024	-15 460
Övriga externa kostnader	5	-7 522	-4 896
Personalkostnader	3	-11 814	-9 791
Av- och nedskrivningar av materiella och immateriella anläggningstillgångar		-4 760	-5 018
Övriga rörelsekostnader		-38	-
		-1 323	3 065
Resultat från finansiella poster			
Resultat från andelar i koncernföretag	4	-354	-3 200
Resultat från andelar i intresseföretag	-	-	664
Resultat från värdepapper och fordringar som är anläggningstillgångar	6	100 715	2 982
Räntetäkter och liknande resultatposter	7	-	152
Räntekostnader och liknande resultatposter	8	-448	-488
		98 590	3 175
Bokslutsdispositioner		-	1 380
		98 590	4 555
Resultat före skatt			
Skatt på årets resultat	9	734	790
		99 324	5 345
Årets resultat			
Hänförligt till Moderföretagets aktieägare		99 324	5 345

BALANSRÄKNING – KONCERNEN

Belopp i KSEK	Not	2021-12-31	2020-12-31
TILLGÅNGAR			
Anläggningstillgångar			
<i>Materiella anläggningstillgångar</i>			
Byggnader och mark	10	7 168	9 119
Inventarier, verktyg och installationer	11	9 626	9 610
		16 794	18 729
<i>Finansiella anläggningstillgångar</i>			
Andra långfristiga värdepappersinnehav	15	7 752	13 232
Andra långfristiga fordringar		26 893	21 558
		34 645	34 790
Summa anläggningstillgångar		51 439	53 519
Omsättningstillgångar			
<i>Varulager m m</i>			
Färdiga varor och handelsvaror		5 063	5 280
		5 063	5 280
<i>Kortfristiga fordringar</i>			
Kundfordringar		11 596	3 854
Fordringar hos koncernföretag		-	4 556
Skattefordringar		839	597
Övriga fordringar		2 158	3 005
Förutbetalda kostnader och upplupna intäkter		1 143	659
		15 736	12 671
<i>Kortfristiga placeringar</i>			
		-	-
Kassa och bank		116 408	10 214
Summa omsättningstillgångar		137 207	28 165
SUMMA TILLGÅNGAR		188 646	81 684

BALANSRÄKNING – KONCERNEN, FORTS.

Belopp i KSEK	Not	2021-12-31	2020-12-31
EGET KAPITAL OCH SKULDER			
Eget kapital			
Aktiekapital	17	12 346	12 346
Övrigt tillskjutet kapital		54 380	54 380
Balanserat resultat inkl årets resultat		88 876	-10 462
Eget kapital hänförligt till moderföretagets aktieägare		155 602	56 264
Summa eget kapital		155 602	56 264
<i>Avsättningar</i>			
Uppskjuten skatteskuld	16	2 668	3 490
Avsättningar för övriga skatter		-	-15
		2 668	3 475
<i>Långfristiga skulder</i>			
Övriga skulder till kreditinstitut	18	12 845	13 185
		12 845	13 185
<i>Kortfristiga skulder</i>			
Skulder till kreditinstitut		473	553
Förskott från kunder		41	33
Leverantörsskulder		8 275	3 912
Växelskulder		-	9
Skulder till koncernföretag		384	384
Skatteskulder		71	-
Övriga kortfristiga skulder	20	2 791	1 812
Upplupna kostnader och förutbetalda intäkter		5 496	2 057
		17 531	8 760
SUMMA EGET KAPITAL OCH SKULDER		188 646	81 684

KASSAFLÖDEANALYS – KONCERNEN

Belopp i KSEK	Not	2021-12-31	2020-12-31
Den löpande verksamheten			
Resultat efter finansiella poster		98 590	3 175
Justeringar för poster som inte ingår i kassaflödet, m m		11 933	7 654
		110 523	10 829
Betald inkomstskatt		-137	-
Kassaflöde från den löpande verksamheten före förändringar av rörelsekapital		110 386	10 829
<i>Kassaflöde från förändringar i rörelsekapital</i>			
Ökning(-)/Minskning (+) av varulager		217	-1 178
Ökning(-)/Minskning (+) av rörelsefordringar		-7 531	3 324
Ökning(+)/Minskning (-) av rörelseskulder		8 851	-2 204
Kassaflöde från den löpande verksamheten		111 923	10 771
Investeringsverksamheten			
Förvärv av materiella anläggningstillgångar		-	-2 864
Förvärv av finansiella tillgångar		-7 650	-11 782
Avyttring av finansiella tillgångar		2 341	28 304
Kassaflöde från investeringsverksamheten		-5 309	13 658
Finansieringsverksamheten			
Erhållna utdelningar från andelar utan bestämmande inflytande		-	1 705
Upptagna lån		-	1 059
Amortering av låneskulder		-420	-9 699
Utbetalad utdelning till moderföretagets aktieägare		-	-9 531
Kassaflöde från finansieringsverksamheten		-420	-16 466
Årets kassaflöde		106 194	7 963
Likvida medel vid årets början		10 214	2 251
Likvida medel vid årets slut		116 408	10 214

RESULTATRÄKNING – MODERFÖRETAG

Belopp i KSEK	Not	2021-01-01- 2021-12-31	2020-01-01- 2020-12-31
Rörelsens intäkter			
Nettoomsättning	2	731	300
Övriga rörelseintäkter		-	-
		731	300
Rörelsens kostnader			
Övriga externa kostnader	5	-1 572	-1 846
Personalkostnader	3	-4 326	-3 620
Av- och nedskrivningar av materiella och immateriella anläggningstillgångar		-5	-
		-5 172	-5 166
Resultat från finansiella poster			
Resultat från andelar i koncernföretag	4	103 002	-1 200
Resultat från övriga värdepapper och fordringar som är anläggningstillgångar	6	-2 466	-1 013
Ränteutgifter och liknande resultatposter	7	1 027	1 502
Räntekostnader och liknande resultatposter	8	-638	-784
		95 753	-6 661
Koncernbidrag		6 705	12 090
		102 458	5 429
Årets resultat			
		102 458	5 429

BALANSRÄKNING – MODERFÖRETAG

Belopp i KSEK	Not	2021-12-31	2020-12-31
TILLGÅNGAR			
Anläggningstillgångar			
<i>Materiella anläggningstillgångar</i>			
Inventarier, verktyg och installationer	11	19	-
		19	-
<i>Finansiella anläggningstillgångar</i>			
Andelar i koncernföretag	12	5 857	8 501
Fordringar hos koncernföretag	13	59 343	66 040
Andra långfristiga värdepappersinnehav	15	-	-
Andra långfristiga fordringar		26 893	21 558
		92 112	96 099
Summa anläggningstillgångar		92 112	96 099
Omsättningstillgångar			
<i>Kortfristiga fordringar</i>			
Kundfordringar		34	34
Fordringar hos koncernföretag		118 518	13 590
Aktuell skattefordran		839	597
Övriga fordringar		368	1 124
Förutbetalda kostnader och upplupna intäkter		311	371
		120 070	15 716
Kassa och bank		7 233	4 384
Summa omsättningstillgångar		127 303	20 100
SUMMA TILLGÅNGAR		219 415	116 199

BALANSRÄKNING – MODERFÖRETAG FORTS.

Belopp i KSEK	Not	2021-12-31	2020-12-31
EGET KAPITAL OCH SKULDER			
Eget kapital			
<i>Bundet eget kapital</i>			
Aktiekapital	17	12 346	12 346
		12 346	12 346
<i>Fritt eget kapital</i>			
Överkursfond		55 456	55 456
Balanserad vinst eller förlust		11 798	6 369
Årets resultat		102 458	5 429
		169 712	67 254
Summa eget kapital		182 058	79 600
<i>Obeskattade reserver</i>			
Periodiseringsfonder		1 265	1 265
		1 265	1 265
<i>Långfristiga skulder</i>			
Skulder till koncernföretag		32 355	31 609
		32 355	31 609
<i>Kortfristiga skulder</i>			
Skulder till kreditinstitut		53	53
Leverantörsskulder		435	474
Skulder till koncernföretag		1 890	1 890
Aktuell skatteskuld		71	-
Övriga kortfristiga skulder	20	256	164
Upplupna kostnader och förutbetalda intäkter		1 032	1 144
		3 737	3 725
SUMMA EGET KAPITAL OCH SKULDER		219 415	116 199

KASSAFLÖDESANALYS – MODERFÖRETAG

Belopp i KSEK	Not	2021-12-31	2020-12-31
Den löpande verksamheten			
Resultat efter finansiella poster		95 753	-6 661
Justeringar för poster som inte ingår i kassaflödet, m m		-100 730	1 495
		-4 977	-5 166
Kassaflöde från den löpande verksamheten före förändringar av rörelsekapital			
<i>Kassaflöde från förändringar i rörelsekapital</i>			
Ökning(-)/Minskning (+) av rörelsefordringar		756	-4 054
Ökning(+)/Minskning (-) av rörelseskulder		379	-1 053
		-3 842	-10 273
Investeringsverksamheten			
Förvärv av finansiella tillgångar		-7 500	-7 697
Avyttring av finansiella tillgångar		2 341	27 476
		-5 159	19 779
Finansieringsverksamheten			
Erhållna koncernbidrag		8 000	7 000
Amortering av låneskulder		-3 750	-9 303
Återbetalning koncernfordringar		7 600	6 600
Utbetald utdelning till moderföretagets aktieägare		-	-9 531
		11 850	-5 234
Årets kassaflöde		2 849	4 272
Likvida medel vid årets början		4 384	112
Likvida medel vid årets slut		7 233	4 384

NOTER

Not 1. Redovisningsprinciper

Belopp i KSEK om inget annat anges.

Allmänna redovisningsprinciper

Årsredovisningen har upprättats i enlighet med årsredovisningslagen och Bokföringsnämndens allmänna råd BFAR 2012:1 Årsredovisning och koncernredovisning (K3).

Moderföretaget tillämpar samma redovisningsprinciper som koncernen utom i de fall som anges nedan under avsnittet "Redovisningsprinciper i moderföretaget".

Värderingsprinciper m m

Tillgångar, avsättningar och skulder har värderats till anskaffningsvärden om inget annat anges nedan.

Materiella anläggningstillgångar

Materiella anläggningstillgångar redovisas till anskaffningsvärde minskat med ackumulerade avskrivningar och nedskrivningar. I anskaffningsvärdet ingår förutom inköpspriset även utgifter som är direkt hänförliga till förvärvet.

Tillkommande utgifter

Tillkommande utgifter som uppfyller tillgångskriteriet räknas in i tillgångens redovisade värde. Utgifter för löpande underhåll och reparationer redovisas som kostnader när de uppkommer.

Avskrivningar

Avskrivning sker linjärt över tillgångens beräknade nyttjandeperiod eftersom det återspeglar den förväntade förbrukningen av tillgångens framtida ekonomiska fördelar. Avskrivningen redovisas som kostnad i resultaträkningen.

Koncern år

Följande avskrivningstider tillämpas:

<i>Materiella anläggningstillgångar</i>	
- Byggnader	25
- Markanläggningar	20
- Inventarier, verktyg och installationer	5/10

Leasing – leasetagare

Alla leasingavtal har klassificerats som operationella leasingavtal. Ett finansiellt leasingavtal är ett leasingavtal enligt vilka de risker och fördelar som är förknippade med att äga en tillgång i allt väsentligt överförs från leasegivaren till leasetagaren. Ett operationellt leasingavtal är ett leasingavtal som inte är ett finansiellt leasingavtal.

Operationella leasingavtal

Leasingavgifterna enligt operationella leasingavtal, inklusive förhöjd förstagångshyra men exklusive utgifter för tjänster som försäkring och underhåll, redovisas som kostnad linjärt över leasingperioden.

Leasing – leasegivare

Alla leasingavtal har klassificerats som finansiella eller operationella leasingavtal. Ett finansiellt leasingavtal är ett leasingavtal enligt vilka de risker och fördelar som är förknippade med att äga en tillgång i allt väsentligt överförs från leasegivaren till leasetagaren. Ett operationellt leasingavtal är ett leasingavtal som inte är finansiellt.

Finansiella leasingavtal

Vid det första redovisningstillfället redovisas en fordran motsvarande nettoutinvesteringen i leasingavtalet. Direkta utgifter som uppkommit i samband med att ett finansiellt leasingavtal ingåtts periodiseras över leasingperioden. Efter det första redovisningstillfället fördelas den finansiella intäkten så att en jämn fördelning erhålls under leasingperioden.

För tillverkare och återförsäljare.

Vid leasingperiodens början redovisas en försäljningsintäkt till det lägsta av tillgångens verkliga värde och nuvärdet av minimileaseavgifterna beräknat till marknadsräntan. Tillgångens redovisade värde med avdrag för nuvärdet av ej garanterat restvärde redovisas som kostnad vid leasingperiodens början.

Operationella leasingavtal

Leasingavgifterna enligt operationella leasingavtal, inklusive första förhöjd hyra men exklusive utgifter för tjänster som försäkring och underhåll, redovisas som intäkt linjärt över leasingperioden.

Skatt

Skatt på årets resultat i resultaträkningen består av aktuell skatt och uppskjuten skatt. Aktuell skatt är inkomstskatt för innevarande räkenskapsår som avser årets skattepliktiga resultat och den del av tidigare räkenskapsårs inkomstskatt som ännu inte har redovisats. Uppskjuten skatt är inkomstskatt för skattepliktigt resultat avseende framtida räkenskapsår till följd av tidigare transaktioner eller händelser.

Uppskjuten skatteskuld redovisas för alla skattepliktiga temporära skillnader, dock inte för temporära skillnader som härrör från första redovisningen av goodwill. Uppskjuten skattefordran redovisas för avdragsgilla temporära skillnader och för möjligheten att i framtiden använda skattemässiga underskottsavdrag. Värderingen baseras på hur det redovisade värdet för motsvarande tillgång eller skuld förväntas återvinnas respektive regleras. Beloppen baseras på de skattesatser och skatteregler som är beslutade före balansdagen och har inte nuvärdesberäknats.

Uppskjutna skattefordringar har värderats till högst det belopp som sannolikt kommer att återvinnas baserat på innevarande och framtida skattepliktiga resultat. Värderingen omprövas varje balansdag.

I koncernbalansräkningen delas obeskattade reserver upp på uppskjuten skatt och eget kapital.

Intäkter

Det inflöde av ekonomiska fördelar som företaget erhållit eller kommer att erhålla för egen räkning redovisas som intäkt. Intäkter värderas till verkliga värdet av det som erhållits eller kommer att erhållas, med avdrag för rabatter.

Försäljning av varor

Vid försäljning av varor redovisas intäkten vid leverans.

Tjänsteuppdrag och entreprenadavtal - löpande räkning

Inkomst från uppdrag på löpande räkning redovisas som intäkt i takt med att arbete utförs och material levereras eller förbrukas.

Tjänsteuppdrag och entreprenadavtal - fast pris

Uppdragsinkomster och uppdragsutgifter för uppdrag till fast pris redovisas som intäkt och kostnad med utgångspunkt från färdigställandegraden på balansdagen.

Färdigställandegraden beräknas som nedlagda uppdragsutgifter för utfört arbete på balansdagen i förhållande till beräknade totala uppdragsutgifter

Ränta, royalty och utdelning

Intäkt redovisas när de ekonomiska fördelarna som är förknippade med transaktionen sannolikt kommer att tillfalla företaget samt när inkomsten kan beräknas på ett tillförlitligt sätt.

Ränta redovisas som intäkt enligt effektivräntemetoden.

Royalty periodiseras i enlighet med överenskommelsens ekonomiska innebörd.

Utdelning redovisas när behörigt organ har fattat beslut om att utdelning ska lämnas alternativt tillämpas reglerna om anteciperad utdelning avseende helägda dotterbolag.

Koncernredovisning

Dotterföretag

Dotterföretag är företag i vilka moderföretaget direkt eller indirekt innehar mer än 50 % av röstetalet eller på annat sätt har ett bestämmande inflytande. Bestämmande inflytande innebär en rätt att utforma ett företags finansiella och operativa strategier i syfte att erhålla ekonomiska fördelar. Redovisningen av rörelseförvärv bygger på enhetssynen. Det innebär att förvärvsanalysen upprättas per den tidpunkt då förvärvaren får bestämmande inflytande. Från och med denna tidpunkt ses förvärvaren och den förvärvade enheten som en redovisningsenhet. Tillämpningen av enhetssynen innebär vidare att alla tillgångar (inklusive goodwill) och skulder samt intäkter och kostnader medräknas i sin helhet även för delägda dotterföretag.

Anskaffningsvärdet för dotterföretag beräknas till summan av verkligt värde vid förvärvstidpunkten för erlagda tillgångar med tillägg av uppkomna och övertagna skulder samt emitterade eget kapitalinstrument, utgifter som är direkt hänförliga till rörelseförvärvet samt eventuell tilläggsköpeskilling. I förvärvsanalysen fastställs det verkliga värdet, med några undantag, vid förvärvstidpunkten av förvärvade identifierbara tillgångar och övertagna skulder samt minoritetsintresse. Minoritetsintresse värderas till verkligt värde vid förvärvstidpunkten. Från och med förvärvstidpunkten inkluderas i koncernredovisningen det förvärvade företagens intäkter och kostnader, identifierbara tillgångar och skulder liksom eventuell uppkommen goodwill eller negativ goodwill.

Goodwill

Koncernmässig goodwill uppkommer när anskaffningsvärdet vid förvärv av andelar i dotterföretag överstiger det i förvärvsanalysen fastställda värdet på det förvärvade företagens identifierbara nettotillgångar.

Goodwill redovisas till anskaffningsvärde med avdrag för ackumulerade avskrivningar och eventuell nedskrivning.

Not 2. Nettoomsättning per rörelsegren och geografisk marknad

	2021-01-01 2021-12-31	2020-01-01 2020-12-31
Koncern		
<i>Nettoomsättning per rörelsegren</i>		
Tjänsteuppdrag	84	-
Försäljning produkter	24 939	19 161
Uthyrning anläggningstillgångar	18 651	18 577
Hysesintäkter	-	34
	43 674	37 772
<i>Nettoomsättning per geografisk marknad</i>		
Sverige	43 674	37 772
	43 674	37 772
Moderföretag		
<i>Nettoomsättning per rörelsegren</i>		
Provisionsintäkter / tjänsteuppdrag	731	300
	731	300
<i>Nettoomsättning per geografisk marknad</i>		
Sverige	731	300
	731	300

I uppgiften för koncernens och moderföretagets omsättning ingår försäljning till koncernföretaget E-ply Edsbyns Plywood AB om 0 Tkr (0) samt försäljning till koncernföretaget Edsbyn Träförädling Fastigheter AB för koncernen och moderföretaget om 84 Tkr (0), då Dotterföretagen Eply Edsbyn Plywood AB och Edsbyn Träförädling Fastigheter AB inte ingår i koncernredovisningen med hänsyn till undantagen i ÅRL enligt 7 kap §5 pt. 3.

Not 3. Anställda, personalkostnader och arvoden till styrelse

Medelantalet anställda	2021-01-01- 2021-12-31	Varav män	2020-01-01- 2020-12-31	Varav män
Moderföretag				
Sverige	2	2	2	2
Totalt moderföretaget	2	2	2	2
Dotterföretag				
Sverige	10	8	11	9
Totalt dotterföretag	10	8	11	9
Koncernen totalt	12	10	13	11

Löner och andra ersättningar samt sociala kostnader, inklusive pensionskostnader

	2021-01-01- 2021-12-31	2020-01-01- 2020-12-31
Moderföretag		
Löner och andra ersättningar	1 132	2 121
Sociala kostnader	1 678	1 271
(varav pensionskostnader) 1)	855	660
Dotterföretag		
Löner och andra ersättningar	5 144	4 359
Sociala kostnader	2 376	1 298
(varav pensionskostnader)	739	506
Koncern		
Löner och andra ersättningar	6 276	6 480
Sociala kostnader	4 054	2 569
(varav pensionskostnader) 2)	739	1 166

1) Av moderföretagets pensionskostnader avser 855 tkr (646) företagets ledning avseende 2 (2) personer. Företagets utestående pensionsförpliktelser till dessa uppgår till 0 kr (fg år 0 kr).

2) Av koncernens pensionskostnader avser 855 tkr (646) företagets ledning avseende 2 (2) personer. Koncernens utestående pensionsförpliktelser till dessa uppgår till 0 kr (fg år 0 kr).

Not 4. Resultat från andelar i koncernföretag

	2021-01-01- 2021-12-31	2020-01-01- 2020-12-31
Koncern		
Nedskrivningar	-	-1 200
Orealiserad nedskrivning	-354	-2 000
	-354	-3 200
Moderföretag		
Anteciperad utdelning	106 000	-
Nedskrivningar	-2 998	-1 200
	103 002	-1 200

Not 5. Operationell leasing**Leasingavtal där företaget är leasagare**

	2021-01-01- 2021-12-31	2020-01-01- 2020-12-31
Koncern		
Under året har leasingavgifter och hyror uppgått till	746	565
Avtalade framtida minimileaseavgifter avseende icke uppsägningsbara kontrakt förfaller till betalning:		
Inom ett år	746	620
Mellan ett och fem år	2 984	2 480
	3 730	3 100

Moderföretag

Under året har leasingavgifter och hyror uppgått till	464	422
Avtalade framtida minimileaseavgifter avseende icke uppsägningsbara kontrakt förfaller till betalning:		
Inom ett år	464	422
Mellan ett och fem år	1 856	1 688
	2 320	2 110

Leasingavtal där företaget är leasegivare

	2021-01-01- 2021-12-31	2020-01-01- 2020-12-31
Koncern		
Framtida minimileaseavgifter avseende icke uppsägningsbara operationella leasingavtal:		
Inom ett år	16 443	16 253
	16 443	16 253

Moderföretag

Framtida minimileaseavgifter avseende icke uppsägningsbara operationella leasingavtal:		
Inom ett år	-	-
	-	-

Not 6. Resultat från värdepapper och fordringar som är anläggningstillgångar

	2021-01-01- 2021-12-31	2020-01-01- 2020-12-31
Koncern		
Resultat försäljning värdepapper	102 809	6 518
Utdelning	2 356	1 492
Orealiserad värdeförändring	2 482	-1 454
Nedskrivning	-6 932	-3 574
	100 715	2 982
Moderföretag		
Resultat försäljning värdepapper		441
Orealiserad värdeförändring	-	-1 454
Nedskrivning	-2 466	-
	-2 466	-1 013

Not 7. Ränteutgifter och liknande resultatposter

	2021-01-01- 2021-12-31	2020-01-01- 2020-12-31
Koncern		
Räntekostnader, övriga	-	152
	-	152
Moderföretag		
Räntekostnader, koncernföretag	1 027	1 502
	1 027	1 502

Not 8. Räntekostnader och liknande resultatposter

	2021-01-01- 2021-12-31	2020-01-01 2020-12-31
Koncern		
Räntekostnader, övriga	-448	-488
	-448	-488
Moderföretag		
Räntekostnader, koncernföretag	-638	-637
Räntekostnader, övriga	-	-147
	-638	-784

Not 9. Skatt på årets resultat

	2021-01-01- 2021-12-31	2020-01-01 2020-12-31
Koncern		
Aktuell skatt	-56	-23
Uppskjuten skatt	790	813
	734	790
Moderföretag	-	-

Not 10. Byggnader och mark

	2021-12-31	2020-12-31
Koncern		
<i>Akkumulerade anskaffningsvärden:</i>		
- Vid årets början	22 955	22 955
- Vid årets slut	22 955	22 955
<i>Akkumulerade avskrivningar enligt plan:</i>		
-Vid årets början	-13 836	-11 642
-Årets avskrivning enligt plan	-1 951	-2 194
Vid årets slut	-15 787	-13 836
Redovisat värde vid årets slut	7 168	9 119
Taxeringsvärde byggnader:	7 206	7 794
Taxeringsvärde mark:	8 486	7 898

Not 12. Andelar i koncernföretag

	2021-12-31	2020-12-31
Moderbolag		
<i>Akkumulerade anskaffningsvärden:</i>		
- Vid årets början	8 501	8 501
- Nedskrivning	-2 644	-
Redovisat värde vid årets slut	5 857	8 501

Spec av moderföretagets och koncernens innehav av andelar i koncernföretag

Ägarandelen av kapitalet avses, vilket även överensstämmer med andelen av rösterna för totalt antal aktier.

Dotterföretag / Org nr. / Säte	Antal andelar i %	2021-12-31	2020-12-31	2021-12-31	2021-12-31
		Redovisat värde	Redovisat värde	Eget kapital	Redovisat resultat
Transferator Industri AB, 556992-5745, Stockholm	100	50	50	3 058	-4 466
Transferator Ventures AB, 559078-9698, Stockholm	100	5 707	8 351	112 105	107 647
Transferator JV1 AB, 559209-3479, Stockholm	50	50	50	47	0
Transferator Fastigheter AB, 559194-9580, Stockholm	100	50	50	50	-
		5 857	8 501		

Dotterföretaget E-Ply Edsbyn Plywood AB ingår inte i koncernredovisningen med hänsyn till undantagen i ÅRL 7 Kap. 5 § pt3. Enligt oreviderat siffermaterial uppgick företagets totala Rörelseintäkter för år 2021 till 0 Tkr, Resultat efter skatt till -94 Tkr samt Eget Kapital per 2021-12-31 till 1 514 Tkr.

Not 11. Inventarier, verktyg och installationer

	2021-12-31	2020-12-31
Koncern		
<i>Akkumulerade anskaffningsvärden:</i>		
-Vid årets början	20 581	17 717
-Nyanskaffningar	2 825	2 864
- Vid årets slut	23 406	20 581
<i>Akkumulerade avskrivningar enligt plan:</i>		
-Vid årets början	-10 971	-8 309
-Årets avskrivning	-2 809	-2 662
-Vid årets slut	-13 780	-10 971
Redovisat värde vid årets slut	9 626	9 610
<i>Inventarier som innehas under finansiella leasingavtal ingår med följande belopp</i>	<i>Inga</i>	<i>Inga</i>
Moderföretag		
<i>Akkumulerade anskaffningsvärden:</i>		
-Vid årets början		
-Nyanskaffningar	24	-
- Vid årets slut	24	-
<i>Akkumulerade avskrivningar enligt plan:</i>		
-Vid årets början		
-Årets avskrivning	-5	-
-Vid årets slut	-5	-
Redovisat värde vid årets slut	19	-

Not 13. Fordringar hos koncernföretag

	2021-12-31	2020-12-31
Moderföretag		
<i>Akkumulerade anskaffningsvärden:</i>		
-Vid årets början	66 040	73 956
-Tillkommande fordringar	1 816	1 437
-Reglerade fordringar	-8 513	-9 353
Redovisat värde vid årets slut	59 343	66 040

Not 14. Andelar i intresseföretag

	2021-12-31	2020-12-31
Koncern		
<i>Akkumulerade anskaffningsvärden:</i>	-	-
Redovisat värde vid årets slut	-	-
Moderföretag		
<i>Akkumulerade anskaffningsvärden:</i>		
- Vid årets början	-	664
- Försäljning	-	-664
Redovisat värde vid årets slut	-	-

Not 16. Uppskjuten skatt

	Uppskjuten skattefordran	Uppskjuten skatteskuld	Netto
Koncern - 2021-12-31			
Byggnader och mark	-	-1 385	-1 385
Maskiner och inventarier	-	-1 022	-1 022
Periodiseringsfonder	-	-261	-261
	-	-2 668	-2 668
Koncern - 2020-12-31			
Byggnader och mark	-	-1 834	-1 834
Maskiner och inventarier	-	-1 363	-1 363
Periodiseringsfonder	-	-293	-293
	-	-3 490	-3 490

Uppskjutna skatter värderas utifrån nominell skattesats.

Not 17. Antal aktier och kvotvärde

	2021-12-31	2020-12-31
A-aktier (10 röster)		
antal aktier	55 321 721	55 321 721
kvotvärde	0,1283	0,1283
B-aktier (1 röst)		
antal aktier	40 885 653	40 885 653
kvotvärde	0,1283	0,1283

Not 18. Övriga skulder till kreditinstitut

	2021-12-31	2020-12-31
Koncern		
Förfallotidpunkt, 1-5 år från balansdagen	1 700	2 500
Förfallotidpunkt, senare än fem år från balansdagen	11 145	10 685
	12 845	13 185

Not 15. Andra långfristiga värdepappersinnehav

	2021-12-31	2020-12-31
Koncern		
<i>Akkumulerade anskaffningsvärden:</i>		
-Vid årets början	13 232	19 469
-Tillkommande tillgångar	1 130	-
-Avgående tillgångar	-9 093	-2 663
-Nedskrivningar	-	-3 574
-Återföring av nedskrivning	2 483	-
Redovisat värde vid årets slut	7 752	13 232

	2021-12-31	2020-12-31
<i>Specifikation av värdepapper</i>	Redovisat värde	Redovisat värde
Koncernen		
Elkab Studios AB	-	8 384
G-Loot Global Esports AB	-	-
Hedera Group AB	5 263	3 110
EMPE Diagnostics AB	2 489	1 738
	7 752	13 232

Not 19. Ställda säkerheter och eventalförpliktelser - koncernen och moderföretaget

	2021-12-31	2020-12-31
Ställda säkerheter		
<i>För egna skulder och avsättningar</i>		
Fastighetsinteckningar	15 000	15 000
Svensk kapitalförsäkring	10 000	10 000
Summa ställda säkerheter	25 000	25 000

Eventalförpliktelser

Koncernen har inga eventalförpliktelser per balansdagen.

Not 20. Transaktioner med närstående

Ledamöter i styrelsen har givit lån till Bolaget. På balansdagen uppgick försträckningarna till 64 Tkr (67 Tkr). Under året har ett företag närstående ledamoten Fredrik Vojbacke erhållit ersättning för utförda redovisningstjänster. Transaktionerna har skett på marknadsmässiga villkor.

Not 21. Väsentliga händelser efter räkenskapsårets slut

Styrelsen har kommunicerat att den har för avsikt att föreslå kommande årsstämma år 2022 en kontant utskiftning om 1,10 kr per aktie, oavsett serie, motsvarande totalt 105,8 Mkr.

Styrelsen anser att sitt förslag till utskiftning framstår som försvarlig med hänsyn till de omständigheter som är kända vid tiden för dess bedömning.

De utdelningsbara medlen har tillkommit framförallt genom en större realisationsvinst på ett finansiellt innehav (ELKAB Studios) och i det perspektivet utgör den föreslagna utdelningen ett överskott av likvida medel i verksamheten. Styrelsen ser mot bakgrund av försiktighetsregeln att utskiftningen inte kommer att negativt påverka bolagets framtida likviditet, konsolideringsbehov eller ställning i övrigt, baserat på nuvarande affärsplaner. Detta även mot bakgrund av nuvarande omvärld där både sviterna av Covid-19 samt ett krig i Ukraina skapat stigande råvarupriser, en utveckling som dock balanseras av ökad marknadsefterfrågan och stigande marknadspriser mot slutkund. Inom koncernen har vi sett en ökande efterfrågan på lösningar för hantering av bränsle vilket är naturligt i tider av ökad beredskap.

Osäkerhetsfaktorer

Vi har särskilt beaktat hur effekterna av kriget i Ukraina påverkar/kan komma att påverka bolagets framtida utveckling och/eller risker som kan påverka den finansiella rapporteringen framåt. I denna bedömning har vi kommit fram till att effekterna av kriget är på kort överskådlig sikt kraftigt stigande råvarupriser såsom ex. stål, något som kan få effekt på Koncernens resultat om inte prishöjningarna kan tas av slutkund. För närvarande förefaller alla led i kedjan acceptera högre råvarupriser. Kriget i Ukraina utgör en osäkerhetsfaktor avseende den framtida finansiella och ekonomiska utvecklingen i världsekonomin.

Not 22. Koncernuppgifter

Inköp och försäljning inom koncernen

Av koncernens totala inköp och försäljning mätt i kronor avser 23% (28%) av inköpen och 16% (23%) av försäljningen andra företag inom hela den företagsgrupp som koncernen tillhör.

Av moderföretagets totala inköp och försäljning mätt i kronor avser 0% (5%) av inköpen och 89% (100%) av försäljningen andra företag inom hela den företagsgrupp som företaget tillhör.

Underskrifter

Stockholm den 1 april 2022




Jakob Johansson
Styrelseordförande



Fredrik Vojbacke
Verkställande direktör




Guntis Brands
Styrelseledamot



Henrik Halvorsen
Styrelseledamot

Min revisionsberättelse har lämnats den 1 april 2022.



Per Strömberg
Auktoriserad revisor

Koncernens resultat- och balansräkning samt moderbolagets resultat- och balansräkning blir föremål för fastställelse på ordinarie årsstämma.

ADRESS

Transferator AB (publ)

Adress:

Box 56067

102 17 Stockholm

Besöksadress:

Strandvägen 5 B, 3 tr

Tel. 0708-99 04 63

www.transferator.se

Revisionsberättelse

Till bolagsstämman i Transferator AB (Publ)

Org.nr 556692-3248

Rapport om årsredovisningen och koncernredovisningen

Uttalanden

Jag har utfört en revision av årsredovisningen och koncernredovisningen för Transferator AB (Publ) för räkenskapsåret 2021.

Enligt min uppfattning har årsredovisningen och koncernredovisningen upprättats i enlighet med årsredovisningslagen och ger en i alla väsentliga avseenden rättvisande bild av moderbolagets och koncernens finansiella ställning per den 2021-12-31 och av dessas finansiella resultat och kassaflöde för året enligt årsredovisningslagen. Förvaltningsberättelsen är förenlig med årsredovisningens och koncernredovisningens övriga delar.

Jag tillstyrker därför att bolagsstämman fastställer resultaträkningen och balansräkningen för moderbolaget och koncernen.

Grund för uttalanden

Jag har utfört revisionen enligt International Standards on Auditing (ISA) och god revisionssed i Sverige. Mitt ansvar enligt dessa standarder beskrivs närmare i avsnittet *Revisorns ansvar*. Jag är oberoende i förhållande till moderbolaget och koncernen enligt god revisorssed i Sverige och har i övrigt fullgjort mitt yrkesetiska ansvar enligt dessa krav.

Jag anser att de revisionsbevis jag har inhämtat är tillräckliga och ändamålsenliga som grund för mina uttalanden.

Styrelsens och verkställande direktörens ansvar

Det är styrelsen och verkställande direktören som har ansvaret för att årsredovisningen och koncernredovisningen upprättas och att de ger en rättvisande bild enligt årsredovisningslagen. Styrelsen och verkställande direktören ansvarar även för den interna kontroll som de bedömer är nödvändig för att upprätta en årsredovisning och koncernredovisning som inte innehåller några väsentliga felaktigheter, vare sig dessa beror på oegentligheter eller på fel.

Vid upprättandet av årsredovisningen och koncernredovisningen ansvarar styrelsen och verkställande direktören för bedömningen av bolagets och koncernens förmåga att fortsätta verksamheten. De upplyser, när så är tillämpligt, om förhållanden som kan påverka förmågan att fortsätta verksamheten och att använda antagandet om fortsatt drift. Antagandet om fortsatt drift tillämpas dock inte om styrelsen och verkställande direktören avser att likvidera bolaget, upphöra med verksamheten eller inte har något realistiskt alternativ till att göra något av detta.

Revisorns ansvar

Mina mål är att uppnå en rimlig grad av säkerhet om huruvida årsredovisningen och koncernredovisningen som helhet inte innehåller några väsentliga felaktigheter, vare sig dessa beror på oegentligheter eller på fel, och att lämna en revisionsberättelse som innehåller mina uttalanden. Rimlig säkerhet är en hög grad av säkerhet, men är ingen garanti för att en revision som utförs enligt ISA och god revisionssed i Sverige alltid kommer att upptäcka en väsentlig felaktighet om en sådan finns. Felaktigheter kan uppstå på grund av oegentligheter eller fel och anses vara väsentliga om de enskilt eller tillsammans rimligen kan förväntas påverka de ekonomiska beslut som användare fattar med grund i årsredovisningen och koncernredovisningen.

Som del av en revision enligt ISA använder jag professionellt omdöme och har en professionellt skeptisk inställning under hela revisionen. Dessutom:

- identifierar och bedömer jag riskerna för väsentliga felaktigheter i årsredovisningen och koncernredovisningen, vare sig dessa beror på oegentligheter eller på fel, utformar och utför granskningsåtgärder bland annat utifrån dessa risker och inhämtar revisionsbevis som är tillräckliga och ändamålsenliga för att utgöra en grund för mina uttalanden. Risken för att inte upptäcka en väsentlig felaktighet till följd av oegentligheter är högre än för en väsentlig felaktighet som beror på fel, eftersom oegentligheter kan innefatta agerande i maskopi, förfalskning, avsiktliga utelämnanden, felaktig information eller åsidosättande av intern kontroll.
- skaffar jag mig en förståelse av den del av bolagets interna kontroll som har betydelse för min revision för att utforma granskningsåtgärder som är lämpliga med hänsyn till omständigheterna, men inte för att uttala mig om effektiviteten i den interna kontrollen.
- utvärderar jag lämpligheten i de redovisningsprinciper som används och rimligheten i styrelsens och verkställande direktörens uppskattningar i redovisningen och tillhörande upplysningar.
- drar jag en slutsats om lämpligheten i att styrelsen och verkställande direktören använder antagandet om fortsatt drift vid upprättandet av årsredovisningen och koncernredovisningen. Jag drar också en slutsats, med grund i de inhämtade revisionsbevisen, om huruvida det finns någon väsentlig osäkerhetsfaktor som avser sådana händelser eller förhållanden som kan leda till betydande tvivel om bolagets och koncernens förmåga att fortsätta verksamheten. Om jag drar slutsatsen att det finns en väsentlig osäkerhetsfaktor, måste jag i revisionsberättelsen fästa uppmärksamheten på upplysningarna i årsredovisningen och koncernredovisningen om den väsentliga osäkerhetsfaktorn eller, om sådana upplysningar är otillräckliga, modifiera uttalandet om årsredovisningen och koncernredovisningen. Mina slutsatser baseras på de revisionsbevis som inhämtas fram till datumet för revisionsberättelsen. Dock kan framtida händelser eller förhållanden göra att ett bolag och en koncern inte längre kan fortsätta verksamheten.
- utvärderar jag den övergripande presentationen, strukturen och innehållet i årsredovisningen och koncernredovisningen, däribland upplysningarna, och om årsredovisningen och koncernredovisningen återger de underliggande transaktionerna och händelserna på ett sätt som ger en rättvisande bild.
- inhämtar jag tillräckliga och ändamålsenliga revisionsbevis avseende den finansiella informationen för enheterna eller affärsaktiviteterna inom koncernen för att göra ett uttalande avseende koncernredovisningen. Jag ansvarar för styrning, övervakning och utförande av koncernrevisionen. Jag är ensam ansvarig för mina uttalanden.

Jag måste informera styrelsen om bland annat revisionens planerade omfattning och inriktning samt tidpunkten för den. Jag måste också informera om betydelsefulla iakttagelser under revisionen, däribland de eventuella betydande brister i den interna kontrollen som jag identifierat.

A handwritten signature in blue ink, appearing to be a stylized 'B' or similar character.

Rapport om andra krav enligt lagar och andra författningar

Uttalanden

Utöver min revision av årsredovisningen och koncernredovisningen har jag även utfört en revision av styrelsens och verkställande direktörens förvaltning för Transferator AB (Publ) för räkenskapsåret 2021 samt av förslaget till dispositioner beträffande bolagets vinst eller förlust.

Jag tillstyrker att bolagsstämman disponerar vinsten enligt förslaget i förvaltningsberättelsen och beviljar styrelsens ledamöter och verkställande direktören ansvarsfrihet för räkenskapsåret.

Grund för uttalanden

Jag har utfört revisionen enligt god revisionssed i Sverige. Mitt ansvar enligt denna beskrivs närmare i avsnittet *Revisorns ansvar*. Jag är oberoende i förhållande till moderbolaget och koncernen enligt god revisorssed i Sverige och har i övrigt fullgjort mitt yrkesetiska ansvar enligt dessa krav.

Jag anser att de revisionsbevis jag har inhämtat är tillräckliga och ändamålsenliga som grund för mina uttalanden.

Styrelsens och verkställande direktörens ansvar

Det är styrelsen som har ansvaret för förslaget till dispositioner beträffande bolagets vinst eller förlust. Vid förslag till utdelning innefattar detta bland annat en bedömning av om utdelningen är försvarlig med hänsyn till de krav som bolagets och koncernens verksamhetsart, omfattning och risker ställer på storleken av moderbolagets och koncernens egna kapital, konsolideringsbehov, likviditet och ställning i övrigt.

Styrelsen ansvarar för bolagets organisation och förvaltningen av bolagets angelägenheter. Detta innefattar bland annat att fortlöpande bedöma bolagets och koncernens ekonomiska situation och att tillse att bolagets organisation är utformad så att bokföringen, medelsförvaltningen och bolagets ekonomiska angelägenheter i övrigt kontrolleras på ett betryggande sätt. Den verkställande direktören ska sköta den löpande förvaltningen enligt styrelsens riktlinjer och anvisningar och bland annat vidta de åtgärder som är nödvändiga för att bolagets bokföring ska fullgöras i överensstämmelse med lag och för att medelsförvaltningen ska skötas på ett betryggande sätt.



Revisorns ansvar

Mitt mål beträffande revisionen av förvaltningen, och därmed mitt uttalande om ansvarsfrihet, är att inhämta revisionsbevis för att med en rimlig grad av säkerhet kunna bedöma om någon styrelseledamot eller verkställande direktören i något väsentligt avseende:

- företagit någon åtgärd eller gjort sig skyldig till någon försummelse som kan föranleda ersättningsskyldighet mot bolaget, eller

- på något annat sätt handlat i strid med aktiebolagslagen, årsredovisningslagen eller bolagsordningen.

Mitt mål beträffande revisionen av förslaget till dispositioner av bolagets vinst eller förlust, och därmed mitt uttalande om detta, är att med rimlig grad av säkerhet bedöma om förslaget är förenligt med aktiebolagslagen.

Rimlig säkerhet är en hög grad av säkerhet, men ingen garanti för att en revision som utförs enligt god revisionssed i Sverige alltid kommer att upptäcka åtgärder eller försummelser som kan föranleda ersättningsskyldighet mot bolaget, eller att ett förslag till dispositioner av bolagets vinst eller förlust inte är förenligt med aktiebolagslagen.

Som en del av en revision enligt god revisionssed i Sverige använder jag professionellt omdöme och har en professionellt skeptisk inställning under hela revisionen. Granskningen av förvaltningen och förslaget till dispositioner av bolagets vinst eller förlust grundar sig främst på revisionen av räkenskaperna. Vilka tillkommande granskningsåtgärder som utförs baseras på min professionella bedömning med utgångspunkt i risk och väsentlighet. Det innebär att jag fokuserar granskningen på sådana åtgärder, områden och förhållanden som är väsentliga för verksamheten och där avsteg och överträdelser skulle ha särskild betydelse för bolagets situation. Jag går igenom och prövar fattade beslut, beslutsunderlag, vidtagna åtgärder och andra förhållanden som är relevanta för mitt uttalande om ansvarsfrihet. Som underlag för mitt uttalande om styrelsens förslag till dispositioner beträffande bolagets vinst eller förlust har jag granskat om förslaget är förenligt med aktiebolagslagen.

Stockholm den 1 april 2022



Per Strömberg
Auktoriserad revisor