



TRANSFERATOR AB

Årsredovisning för räkenskapsåret 2019

Transferator AB (publ.)

556692-3248

INNEHÅLL

VD kommentar	3
Portföljbolagen	4
Substansvärde	6
Aktiens utveckling	7
Styrelse, ledande befattningshavare	7
Förvaltningsberättelse	9
Resultaträkning – koncern	13
Balansräkning – koncern	14
Kassaflödesanalys – koncern	16
Resultaträkning – moderföretag	17
Balansräkning – moderföretag	18
Kassaflödesanalys – moderföretag	20
Noter	21
Underskrifter	27

VD KOMMENTAR

Bäste aktieägare,

När detta VD brev skrivs i maj 2020 har som alla vet en pandemi spridit sig över världen, och dess framfart skapar mänskligt lidande och stora negativa effekter i vår ekonomi. De finansiella marknaderna har reagerat kraftigt och nedgången var som värst i mitten av mars. Sedan dess har många börskurser hämtat sig till nivåer t.o.m högre än före pandemin slog till. Hur detta kommer sluta vet ingen just nu. Det kan komma bakslag så det är nog klokt att ligga lite likvid framöver, värdet av att kunna utnyttja investeringsmöjligheter när de ges ska inte underskattas.

När vi på Transferator ändå gör ett bokslut för året 2019 kan jag konstatera att vi har en väl balanserad portfölj av tillgångar. Vår industriverksamhet fokuserad på uthyrning av olika typer av bränslehanteringslösningar uppvisar ytterligare ett stabilt år och genererar ett underliggande resultat i linje med tidigare år. Vi försöker utveckla affären genom ett bredare produktutbud, partnersamarbeten och ökat säljfokus. ABG blev nyligen även s.k. channel partner till amerikanska pumptillverkaren Tuthill med bla bränslepumparna Fill-Rite® vilket innebär att vi numera är ensam återförsäljare av deras högkvalitativa produkter i Sverige, en position vi kommer att undersöka möjligheterna att utveckla än mer i framtiden.

Inom Transferator Ventures portfölj har en hel del positivt hänt under året. Framförallt har innehavet G-Loot visat på en intressant utveckling där aktiviteten i deras plattform ökat markant under året. Enligt uppgifter som jag hörde tillbringar en genomsnittlig spelare cirka 2,8 timmar per dag i plattformen. Detta tycker vi är mycket spännande och visar potentialen i företaget. G-Loot gjorde under 2019 en lyckad kapitalisering om 230 Mkr och företaget håller enligt uppgift på med ytterligare en kapitalisering som vi förhoppningsvis kan få höra mer om innan sommaren är slut. Inom Ventures har även ELKAB Studios fortsatt sin tillväxtresa. Bolaget lanserar löpande nya spel som alla håller mycket hög klass. Finansiellt ökade deras omsättning till 90 (55) Mkr och resultatet till 41 (18) Mkr. Sen har vi ju de investeringar som inte presterat enligt plan under 2019 också och jag tänker på innehaven i Akredo och Hedera. Det förstnämnda har vi helt skrivit av då företaget inte alls lyckats komma vidare som det var tänkt. En liten ljusglimt på slutet var ändå att ledningen lyckades attrahera nytt kapital från branschfolk och i den affären sålde majoriteten till dessa nya huvudägare. Vi kommer kvarstå med vår väsentligt utspädda ägarandel och med en förhoppning om att återhämta en del av investerat kapital. Även Hedera har haft det motigt på börsen. Underliggande har ledningen ändå fortsatt med förvävsstrategin och växt top-line till rullande tolv månaders om 262 Mkr. Alla förvärv ser inte ut att ha gått lysande och lönsamheten i gruppen har ännu inte infunnit sig och det känns som de kämpar lite i politisk motvind då inställningen till bemanningsföretag i världen senaste åren svängt till att bli mer negativ. Vi tycker dock behovet är uppenbart och att de gör viktiga bidrag i samhället så vi kvarstår som långsiktig ägare i Hedera.

Vår kassaposition stärktes också med 21,7 Mkr genom optionslösen i mars förra året. Med ett fortsatt högt affärsflöde och med vårt nätverk som bas ser vi förutsättningar att under kommande år hantera nuvarande portfölj och kanske addera ytterligare intressanta innehav.

Väl mött på vår årsstämma som vi ska försöka hålla digital i år med anledning av Covid-19, men mer om det i kallelsen som kommer i början av juni.

Fredrik Vojbacke
Verkställande direktör
Transferator AB (Publ)

Transferator är Moderbolag i en koncern bestående av de operativa dotterbolagen Transferator Industri AB och Transferator Ventures AB. Jämte dotterbolagen har Transferator ett intressebolag, Iterata AB. Ägaruppgifter avses vid tidpunkten för rapportens avgivande.

DOTTERBOLAG

TRANSFERATOR INDUSTRI AB



Transferator Industri AB, 100% ägande

Bolaget etablerades under december 2014 som ett led i strategin att bygga upp en portfölj med investeringar i etablerade och avkastande företag med stabila kassaflöden. Följande innehav ingår i Transferator Industri AB.

Abegentor AB, 100% ägande

Aktiebolaget Abegentor är moderbolag i ABG-koncernen som förvärvades 2014 och den operativa verksamheten bedrivs genom fyra dotterbolag. Verksamheten innefattar uthyrning av cisterner, försäljning av cisterner och tankar med tillbehör samt tillhörande verkstadsrörelse avseende anpassningar och rekonditionering av cisterner. Verksamheten bedrivs från egna kontors- och industrifastigheter i Södertäljes industriområde Moraberg. Försäljningen sker uteslutande i Sverige och cisternerna köps in från olika leverantörer alternativt egenproducerade rekonditionerade cisterner. Bolaget är ledande i sin bransch i Sverige och unikt inom uthyrning/leasing av bränslecisterner. ABG har ett effektivt sätt för hantering, kontroll och service av de f.n. ca 3 000 cisterner som är under förvaltning. ABG-koncernen omsatte år 2019, 39,9 MSEK med ett rörelseresultat om cirka 9,2 MSEK. För mer information om bolaget se www.abg.se.

E-PLY

E-ply Edsbyn Plywood AB, 97% ägande

Transferator engagerade sig i E-ply under år 2017. Verksamheten består av tillverkning och försäljning av baksidesfanér till parkettgolv. Produktionen är pausad under den utvärderingsfas som nu sker med målet att lägga en framtida investeringsplan för verksamheten. Verksamheten inklusive dotterbolag hade per årsskiftet en fast anställd.

Ventures AB TRANSFERATOR

Transferator Ventures AB, 100% ägande

Bolaget etablerades under hösten 2016 såsom ett led i strategin att renodla Transferator-koncernens ägande av tillgångar inom venture capital området. Tillgångarna i Transferator Ventures består för närvarande av innehaven enligt nedan. Företaget strävar efter att upprätthålla en ägarandel om 10-30 % i portföljbolagen.



ELKAB Studios AB, 11,7% ägande

ELK Studios är en spelstudio grundat av svenska entreprenörer med lång erfarenhet inom spelindustrin. Bolaget har som affärsidé att utveckla casinospel för mobil och desktop. Genom att fokusera på Mobile First, har bolaget på kort tid etablerat sig väl på den europeiska marknaden. ELK Studios ligger bakom ett 25-tal spel med starka titlar så som Ecuador Gold, Hit It Big, Chi, Poltava, Taco Brothers, Electric SAM, Champions Goal och the Lab. För 2019 uppgick företagets omsättning till 90 (55) Mkr och nettoresultatet till 41 (18) Mkr. För mer information om bolaget se www.elk-studios.com.



G-Loot Global Esports AB, 3,8% ägande.

G-Loot är en koncern där bland annat G:loot ingår, en plattform för esport om pengar, för både mobil- och pc-spel. De största ägarna är Patrik Nybladh (grundare), Swedbank Robur, Norron, Inbox Capital och Transferator Ventures.

I feb/mars 2019 tillfördes G-Loot AB 230 Mkr i en nyemission på en beräknad teckningskurs kring 400 kr per aktie; att jämföra med Transferators tidigare kommunicerade kurs vid nyemission i G-Loot AB i januari 2018 om 244 kr per aktie. Transferator Ventures AB, ett helägt dotterföretag till Transferator AB äger 99 743 st aktier i G-Loot AB, motsvarande 3,8% av röster och kapital, beräknat efter nyemissionen.



Hedera Group AB, 10% ägande

Transferator Ventures deltog under april 2018 i en riktad nyemission i vårdbemanningsföretaget Hedera Group AB och har idag ett ägande om 10 procent av röster och kapital. Hedera Group är listat på First North. Företaget har genomfört en förvarvsbaserad expansion de senaste åren och uppvisade en omsättning om 209,6 Mkr samt rörelseresultat om -2,9 Mkr för år 2019.



EMPE Diagnostics AB, ca 4% ägande

Transferator har under 2019 förvärvat cirka 4% av EMPE Diagnostics AB. EMPE Diagnostics utvecklar ett diagnostiskt test för att detektera antibiotisk resistent tuberkulos. Med EMPE Diagnostest ska man på en timme, istället för flera månader, kunna ställa diagnos och starta behandling med rätt antibiotika, även på kliniker med begränsade resurser. Bolaget är i kommersialiseringsfas under ledning av grundaren PhD Pavan Asalapuram.



A-krdo International AB, 3,6% ägande

A-krdo International AB äger Akredo-plattformen som möjliggör för privatpersoner att med endast en låneansökan erhålla låneerbjudanden från flera olika banker och finansbolag. Akredo förmedlar, i ett initialt steg, privatlån upp till 300.000 kronor. Akredo lanserade sin första version av tjänsten via ett polskt dotterbolag på den polska marknaden i april 2014. Akredo har tecknat avtal med flertalet långivare att delta och ge kunder låneerbjudanden genom plattformen. Akredo har efter perioden sålt 80% av sin polska verksamhet till några externa investerare i syfte att kapitalisera rörelsen och få in nytt management.

INTRESSEBOLAG

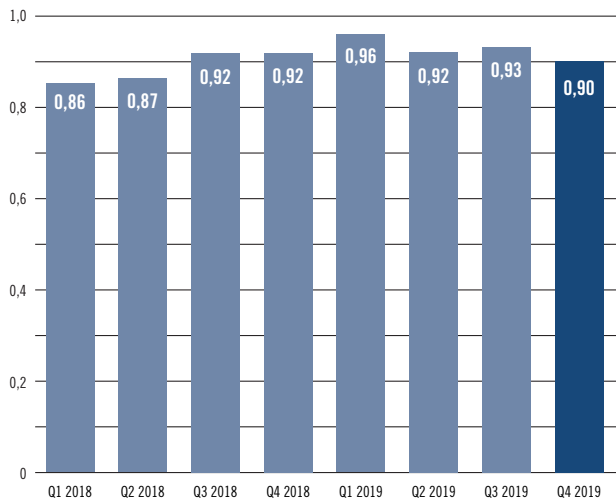
Iterata AB

Iterata AB, 25,8% ägande

Iterata AB är med sitt dotterbolag, Biosensor Applications International AB, ett onoterat företag. Företaget har utvecklat en unik teknologi för detektering av spårämnen, baserad på bioteknologiska sensorer. Denna teknologi detekterar simultant både sprängämnen och narkotika i mycket små mängder. Teknologin utmärker sig genom sin säkra detekteringsförmåga i kombination med den låga graden av falsklarm utanför labbmiljöer. Företaget vänder sig till kunder inom polisväsendet, säkerhetsföretag, tull, militär, kriminalvård och beroendevård. Försäljning sker i huvudsak via återförsäljare och distributörer. Omsättningen är i sin helhet exportbaserad, huvudsakligen Asien. Efter perioden har företaget påbörjat en nyemission vilket i sin tur påverkat ägarandelen för Bolaget pga utspädningseffekten. För mer information om bolaget se www.biosensor.se.

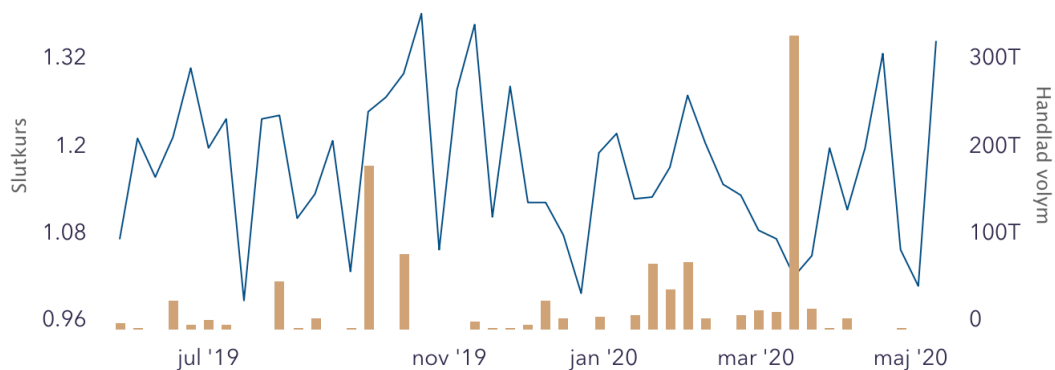
AKTIEN

SUBSTANSVÄRDE, KRONOR PER AKTIE



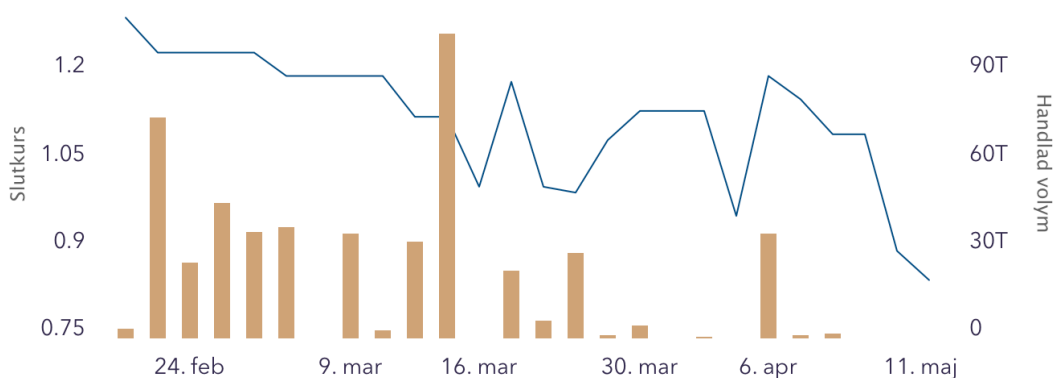
■ Slutkurser A-aktien

1 år



■ Slutkurser B-aktien

1 år



STYRELSEN, LEDANDE BEFATTNINGSHAVARE OCH REVISOR

STYRELSEORDFÖRANDE

Jakob Johansson – född år 1981
Investment manager i Transferator AB
Ledamot i styrelsen sedan 5 maj 2008
Utbildning: Juristlinjen Stockholms Universitet

Jakob Johansson har en bakgrund som egen företagare och investerare inom huvudsakligen IT-, finans och fastighetsbranschen.

Pågående uppdrag	Befattning
ABG Cisterner AB	Styrelseledamot
ABG Fastigheter AB	Styrelseledamot
Adlern Nedo Fastighet AB	Styrelseledamot
Adlern Nedo Holding AB	Styrelseledamot
Aktiebolaget Abegentor	Styrelseordförande
Aktiebolaget Gårdscisterner (ABG)	Styrelseordförande
Biosensor Applications International AB	Styrelseledamot
Bjuröklubb AB	Styrelseledamot
Blockhusudden Förvaltning AB	Styrelseledamot
Bostadsrättsföreningen Plantan	Styrelseordförande
Bostadsrättsföreningen Tisterum	Styrelseordförande
BW Stalaktiten 4 AB	Styrelseledamot
Cisternverkstäder i Södertälje AB	Styrelseordförande
Domsand AB	Styrelseledamot
Drakens Gränd AB	Styrelseledamot
Edsbyns Träförädling Fastigheter AB	Styrelseledamot/VD
E-Ply Edsbyns Plywood AB	Styrelseordförande
Goldcup 25644 AB, unä Haninge	
Dalarö 2:132 AB	Styrelseledamot
Husgarn AB	Styrelseledamot
ITERATA AB	Styrelseordförande
Katrineholm Lövkojan 10 AB	Styrelseledamot
Katrineholm Mejeriet 12 AB	Styrelseledamot
Klobbudden AB	Styrelseledamot
Maelir AB	Styrelseledamot
Maelir Fastigheter Holding AB	Styrelseledamot
Maelir Holdco AB	Styrelseordförande
Malmö Hyllie 9:5 AB	Styrelseledamot
Mora Sandviken Handel AB	Styrelseledamot
Sandklobben AB	Styrelseledamot
Skeppar Karls Gränd AB	Styrelseledamot
Skottgränd AB	Styrelseordförande
Stockholm Mosebacke 10 AB	Styrelseordförande
Stockholm Mosebacke 10 Holding AB	Styrelseordförande
Stockholms Emissionsgaranti AB	Styrelseledamot
Stora Hopparegränd AB	Styrelseordförande
Sundsvall Commercial Center AB	Styrelseledamot
Södra Teatern Aktiebolag	Styrelseordförande
TechFocus Development AB	Styrelseordförande
Tegelkobben AB	Styrelseledamot
Transferator AB (publ)	Styrelseordförande
Transferator Fastigheter AB	Styrelseordförande
Transferator Industri AB	Styrelseordförande
TRANSFERATOR JV 1 AB	Styrelsesuppleant

Transferator Ventures AB	Styrelseledamot/VD
Tranås Blixten 13 AB	Styrelseledamot
Tranås Cauda 10 AB	Styrelseledamot
Upplands Väsby 1:462 AB	Styrelseledamot
Upplands Väsby 1:468 AB	Styrelseledamot
Uppsala Jälla 2:9 AB	Styrelseledamot
Uppsala Ramsjö 4:3 AB	Styrelseledamot
Uppsala Törnby 1:3 AB	Styrelseledamot
Viking Line Abp	Styrelseledamot
Västerås Signalisten 1 AB	Styrelseledamot

ORDINARIE LEDAMOT

Guntis Brands – född år 1951
Ledamot i styrelsen sedan: 16 juni 2016
Utbildning: Teknisk fysik vid Högskolan Linköping, Matematik vid Stockholms Universitet.

Guntis Brands har arbetat internationellt som företagare och entreprenör i mer än 30 år. Han har agerat som investerare och styrelseledamot i ett flertal företag under de sista 15 åren. Bor och verkar från Morschach, Schweiz.

Pågående uppdrag	Befattning
Actant AG	Styrelseordförande
Promobilia Inter AG	Styrelseledamot

ORDINARIE LEDAMOT

Henrik Halvorsen – född år 1982
Ledamot i styrelsen sedan: 16 juni 2016
Utbildning: Civilekonom Handelshögskolan i Stockholm

Henrik Halvorsen har en bakgrund inom finans, företagsförvärv och strategi, främst inom tillverklingsindustri samt hälsovård för sällskapsdjur.

Pågående uppdrag	Befattning
Transferator AB	Styrelseledamot
Transferator Industri AB	Styrelseledamot

ORDINARIE LEDAMOT / VD

Fredrik Vojbacke – född år 1973

VD i Transferator AB sedan oktober 2013

Ledamot i styrelsen sedan: 5 maj 2008

Utbildning: Ekonomlinjen vid Stockholms Universitet,
University of Macau

Fredrik Vojbacke har en bakgrund inom corporate finance och som egen företagare /investerare med över 15 års erfarenhet av finansiell rådgivning till företag.

Pågående uppdrag	Befattning
Iterata AB	VD/Styrelseledamot
Biosensor Applications International AB	Styrelseledamot
Aktiebolaget Abegentor	Styrelseledamot/VD
ABG Gårdscisterner AB	Styrelseledamot/VD
Cisternverkstäder i Södertälje AB	Styrelseledamot
ABG Fastigheter Aktieföretag	Styrelseledamot
Drakens Gränd AB	Styrelseledamot
Skeppar Karls Gränd AB	Styrelseledamot
Transferator Industri AB	Styrelseledamot
Skottgränd AB	Styrelseledamot
Stora Hopparegränd AB	Styrelseledamot
Stockholms Emissionsgaranti AB	Styrelseledamot
TechFocus Development AB	Styrelseledamot
Skywall AB	Styrelseledamot
Transferator Ventures AB	Styrelseledamot/VD
ABG Cisterner AB	Styrelseledamot
Damnum Development AB	Styrelseledamot
Agotaras Development AB	Styrelseledamot
Eply Edsbyn Plywood AB	Styrelseledamot
Edsbyn Träförädlingen Fastigheter AB	Styrelseledamot

REVISOR

Bolagets revisor är auktoriserade revisorn Per Strömberg verksam på företaget Baker Tilly Stint AB.

Allmänt om verksamheten

Transferator AB (Publ.) är Moderbolag i en koncern bestående av de helägda dotterbolagen Transferator Industri AB, Transferator Ventures AB och Transferator Fastigheter AB. Jämte dotterbolagen har Transferator ett intressebolag, Iterata AB.

Koncernen har vid tidpunkten för årsredovisningens avgivande 13 stycken anställda, varav två stycken i moderbolaget.

Affärsidé

Bolagets affärsidé är att i egenskap av investeringsföretag skapa långsiktigt hög och stabil avkastning till sina aktieägare genom investeringar i små och medelstora företag med god tillväxtpotential och/eller hög kassagenereringsförmåga.

Branschfokus

Bolaget har inte något uttalat branschfokus, utan investeringar utvärderas därför oavsett bransch. Genom tonvikt på onoterade innehav ges Transferators aktieägare möjlighet att indirekt delta i investeringar som de på egen hand ofta inte kan delta i.

Affärsmodell

Bolagets verksamhet går ut på att effektivt identifiera, analysera, genomföra, utveckla och realisera investeringar i företag. Transferators affärsmodell bygger på ett betydande ägande i varje enskilt innehav i syfte att skapa en grundläggande möjlighet att påverka viktiga beslut eller tillgodogöra sig löpande kassaflöden från innehaven.

Några explicita gränser för ägande finns inte utan det beror på den aktuella situationen och företagens storlek samt mognadsfas. I tidiga mognadsfaser såsom venture capital/start up där refinansieringsrisken ofta är hög söker Transferator betydande minoritetsägande i storleken 10-30 % av röster/kapital, emedan i mognare företag med kassagenereringsförmåga sökes ofta helägande eller i alla fall minst 90% ägande.

Transferator har inte fastställt någon specifik innehavstid för sina investeringar vilket annars är vanligt bland s.k. venture capital fonder. Bolaget har en finansiering via en ren aktiebolagsform och den juridiska lösningen har ingen borte tidsgräns avseende kapitalbindning. Innehav utvärderas löpande och beslut om exit kan påverkas av ett flertal olika faktorer och själva tiden för innehavet är ofta av mindre betydelse i sammanhanget.

Strategi

Transferators övergripande strategi kan sammanfattas som buy and build. Detta innebär att investeringar i företagen görs i syfte att genom kapital, ett aktivt engagemang, tillförande av kompetens och erfarenhet, vara delaktig i företagets utveckling och på så sätt delta i skapandet av lönsamma företag med långsiktigt ekonomiskt värde i form av ökat underliggande aktievärde eller avkastningsvärde i form av löpande ökande utdelningar. Genom att Transferator tillför kapital, finansiell kunskap och nätverk till sina investeringar bedömer styrelsen att Bolaget är en attraktiv partner för entreprenörer och ägare.

När innehaven når en viss mognad och timingen bedöms rätt kan de komma att delas ut, eller erbjudas till Transferators aktieägare såttillvida inte synergier med ett kvarvarande ägarskap är större än uppsidan vid exit, eller att en högre avkastning kan nås på annat sätt. Bolaget har delat ut aktier i bland annat Mr Green & Co AB, Jays AB och Mediaprovider Scandinavia AB, samtliga exempel på företag som var listade eller blev det i samband med utdelnings-tidpunkten.

Händelser av väsentlig betydelse som inträffat under räkenskapsåret

I mars 2019 genomfördes en nyemission i portföljbolaget G-Loot Global Esports AB (tid. Gumbler AB) om 230 Mkr på en beräknad teckningskurs kring 400 kr per aktie; att jämföra med Transferators tidigare kommunicerade kurs vid nyemission i G-Loot AB i januari 2018 om 244 kr per aktie. Transferator Ventures AB, ett helägt dotterföretag till Transferator AB äger 99 743 st aktier i G-Loot AB, motsvarande 3,8% av röster och kapital, beräknat efter nyemissionen. Dessa aktier i G-Loot är bokförda till totalt 2,7 Mkr.

I mars 2019 genomfördes även registrering av genomförd teckning på de utestående teckningsoptionsserierna TO4A samt TO5B. Teckningsgraden uppgick till 81,7% i TO4A samt 89,96% i TO5B och totalt tillfördes Transferator 17,7 Mkr genom lösen av optionerna. Parallellt med detta tecknades även aktier med stöd av optioner riktade till till ledande befätningshavare. Dessa optioner innebar teckning av totalt 3 364 972 st nya aktier; varav 2 136 654 A-aktier samt 1 228 318 B-aktier. Teckning har skett till 1,20 kr per aktie enligt villkoren i samtliga serier och därmed tillförs Transferator AB en kontant likvid om totalt 21,7 Mkr före emissionskostnader som uppgick till cirka 10 Tkr. Totalt antal utestående aktier uppgår efter dessa registreringar till 96 207 374 st varav 55 321 721 A-aktier samt 40 885 654 B-aktier. Aktiekapitalsökningen med anledning av optionslösen blir 431 823 kr och totalt aktiekapital i Transferator efter registrering uppgår till 12 346 176,39 kronor.

Nedskrivningar har under året gjorts i A-krdo Interntional AB ("Akredo"), Hedera Group AB och Iterata AB. Totala realiserade nedskrivningar uppgick under året till -7,2 Mkr. Värdet på Akredo har skrivits ned helt mot bakgrund att företaget inte utvecklats som förväntat. Aktierna i Hedera har skrivits ned för att spegla sjunkande aktiekurs.

Värdepappersportföljens bokförda värde per balansdagen uppgick till cirka 108 Mkr varav cirka 60% utgör onoterade innehav vilket innebär att de listade innehavens andel av portföljen ökat från cirka 10% till 40% under året. De listade innehaven ägs i en kapitalförsäkring. En ökad andel för de listade innehaven är en vilja till riskspridning och likviditetsplanering. Bolaget har löpande under året placerat de cirka 22 Mkr som tillfördes genom optionslösen under årets inledning. Inga väsentliga försäljningar av listade eller onoterade innehav har gjorts under året.

Ägaruppgifter

Största ägarna i aktieboken (från Euroclear) – per 2020-03-31

Namn	Kapital %	Röster %
Maelir AB	41,38	23,58
Skywall AB	16,59	23,93
Guntis Brands	15,71	25,43
Pension Futur	7,81	8,17

Flerårsöversikt

Koncern

Belopp KSEK	2019-12-31	2018-12-31	2017-12-31	2016-12-31	2015-12-31
Nettoomsättning	39 894	38 402	46 552	42 454	37 256
Rörelsemarginal %	1,6	neg	neg	4,7	0,2
Balansomslutning	101 677	74 866	55 526	63 925	64 028
Avkastning på totalt kapital %	neg	0,5	neg	3,1	2,6
Avkastning på eget kapital %	neg	2,2	neg	1,8	4,8
Soliditet	63,1	63,2	40,9	53,8	53,7

Moderföretag

Belopp KSEK	2019-12-31	2018-12-31	2017-12-31	2016-12-31	2015-12-31
Nettoomsättning	327	1 504	306	436	304
Rörelsemarginal %	neg	neg	neg	neg	neg
Balansomslutning	132 003	97 632	66 656	68 530	62 068
Avkastning på totalt kapital %	neg	neg	neg	neg	8,9
Avkastning på eget kapital %	neg	neg	neg	4,1	10,7
Soliditet	67,7	66,8	54,5	62,5	83,8

Förväntad framtida utveckling

Koncernen likväl som Moderbolaget förväntas fortsätta sin verksamhet med samma strategi och inriktning likt tidigare verksamhetsår. Nedan framgår översiktligt ett antal möjliga riskfaktorer kopplade till Bolaget och dess verksamhet. Riskerna och osäkerheterna som beskrivs nedan är inte ordnade efter betydelse och utgör inte heller de enda risker och osäkerheter som Koncernen ställs inför.

Väsentliga risker och osäkerhetsfaktorer

Finansiering och framtida kapitalbehov

Bolaget bedriver riskkapitalverksamhet vilket till sin natur är en kapitalintensiv verksamhet. Oavsett framtida behov eller situation, är vid var tid, gällande villkor på riskkapitalmarknaden av stor betydelse för Bolagets finansiering om sådant behov skulle uppstå. Det är inte säkert att Bolaget kommer att kunna

anskaffa externt riskvilligt kapital när det behövs och det finns inte någon garanti att anskaffningen av kapital kan ske på fördelaktiga villkor för Bolagets aktieägare. En sådan utveckling skulle väsentligt kunna påverka Bolagets utveckling, finansiella ställning och resultat negativt.

Valutarisk

Bolaget kan äga andelar och innehav vilka är denominerade i utländsk valuta. Detta får till följd att Bolaget vid omräkning av dessa innehav till svenska kronor får en valutaexponering som kan påverka värdet i svenska kronor beroende på hur utländska valutor handlas i förhållande till den svenska kronan. Bolaget valutasäkras för närvarande inga innehav i utländsk valuta. Externt kapital kan inhämtas i olika valutor men kommer att omräknas och redovisas i SEK. Bolag i Koncernen har även exponering avseende inköp framförallt i Danska kronor och Euro. En försvagad svensk krona mot dessa valutor kan ge upphov till valutakursförluster i verksamheten och därmed en negativ effekt på Koncernens resultat.

Ränterisk

Bolaget kan i framtiden till viss del att behöva finansiera sin verksamhet genom upplåning. Nettoräntekostnad påverkas av den vid var tid valda andelen finansiering med rörlig respektive fast ränta i relation till förändringar av marknadsräntorna. Effekten på Bolagets resultat av en förändring av räntenivån beror på lånens och placeringarnas bindningstider. Framtida eventuella ränte- höjningar kan komma att öka räntebetalningarna och därav få en negativ effekt på Bolagets resultat och framtida investeringar.

Risker kopplade till investeringar i andra företag, tvister m.m.

Att genomföra investeringar och avyttringar av värdepapper såsom aktier och andelar i andra företag innebär alltid en risk. Från en period till annan kan Transferator ha en hög riskexponering mot enskilda investeringar (Portföljbolag) eller enskilda marknader och branscher. Bolaget kan göra investeringar i aktier och andra värdepapper såsom fordringar, i verksamheter som är nystartade och därmed tillgångar vilka är mer eller mindre likvida vilket innebär att Bolaget i stor utsträckning kan ha tillgångar av illikvid art där det generella marknadsläget kan skapa hinder mot att genomföra avyttringar överhuvudtaget, eller på fördelaktiga villkor (s.k. likviditetsrisk). Bolaget har såsom en naturlig del av sin verksamhet att hantera de affärsmässiga riskerna genom att skapa en diversifierad portfölj av investeringar där dessa investeringar fördelar sig på onoterade och noterade/listade innehav, olika branscher, till viss del olika länder, samt investeringar i olika mognadsfaser i bolag. Vidare ska Bolagets organisation löpande följa och analysera utvecklingen i innehaven för att i tid kunna identifiera, tillvarata och hantera möjligheter, risker och problem.

Beroende av nyckelpersoner och medarbetare

Bolagets verksamhet är i hög grad beroende av kunskapen hos några få nyckelpersoner. En förutsättning för verksamhetens framtid är att kunna behålla och vid behov kunna rekrytera nya nyckelpersoner. Det råder konkurrens om personal inom Bolagets bransch. En brist eller oförmåga att kunna rekrytera kvalificerad arbetskraft kan påverka verksamhetens framtida utveckling väsentligen negativt. En förlust av nyckelpersoner kan allvarligt skada företagets verksamhet respektive intjäningsförmåga och därmed även äventyra verksamhetens fortlevnad.

Skattesituation, skattekostnad m.m.

Bolagets skattemässiga resultat kan skilja sig väsentligt från det redovisningsmässiga resultatet. Det kan inte uteslutas att framtida beslut från fiskala myndigheter avseende Bolagets befintliga skattesituation, avgivna deklarationer, beräknade och taxerade underskottsavdrag m.m. eller förändringar i regler och lagstiftning avseende skatter och avgifter väsentligt kan öka Bolagets skattekostnad och därmed påverka Bolagets likviditet, redovisade resultat och vinstutdelningsförmåga negativt.

Framtida investeringar

Transferators värdeutveckling påverkas väsentligt av värdeökningen i underliggande portföljbolag. Följaktligen är Bolagets framtida utveckling till stor del beroende av tillgången på, samt Bolagets egna förmåga att identifiera attraktiva potentiella investeringsobjekt, och genomföra och finansiera förvärv.

Konjunkturutveckling och andra omvärldsfaktorer

Konjunkturutveckling och andra händelser i omvärlden har en väsentlig påverkan på Bolagets verksamhet. Förändringar i konjunkturen kan innebära att Bolagets intäkter och resultat kan fluktuera kraftigt över tiden. Även andra händelser i omvärlden såsom katastrofer, krig eller terroråd kan avsevärt negativt påverka Bolagets möjligheter att bedriva verksamhet, både direkt och indirekt.

Forskning och utveckling

Inget utav de i Koncernen ingående företagen bedriver någon väsentlig verksamhet inom forskning och utveckling.

Egna aktier

Något innehav av egna aktier föreligger inte.

Tillstånds- eller anmälningspliktig verksamhet enligt miljöbalken

Inom Koncernen bedrivs tillstånds- och anmälningspliktig verksamhet enligt miljöbalken i inom ramen för verkstadsrörelsen i koncernbolaget ABG Gårdscisterner AB med dotterbolag.

EGET KAPITAL		Aktiekapital
Koncernen		
Ingående balans 2019-01-01		10 018
Nyemission		2 328
Eget kapital 2019-12-31		12 346
		<i>Balanserat resultat inkl årets resultat</i>
Koncernen		
Ingående balans 2019-01-01		37 257
Årets resultat		-6 666
Omräkningsdifferenser		16
Återföring av nedskrivning aktier dotterbolag		1 772
Nyemission		19 445
Eget kapital 2019-12-31		51 824
<i>Bundet eget kapital</i>		<i>Aktiekapital</i>
Moderföretaget		
Ingående balans 2019-01-01	10 018	
Nyemission	2 328	
Eget kapital 2019-12-31	12 346	
<i>Fritt eget kapital</i>		<i>Balanserat resultat inkl årets resultat</i>
		<i>Överkursfond</i>
Moderföretaget		
Ingående balans 2019-01-01	36 011	18 190
Årets resultat		325
Nyemission	19 445	
Eget kapital 2019-12-31	55 456	18 515
Förslag till disposition beträffande bolagets vinst eller förlust		
		<i>Belopp SEK</i>
Styrelsen föreslår att fritt eget kapital, kronor 73 970 664 kr, disponeras/(behandlas) enligt följande:		
Balanseras i ny räkning		73 970 664
Summa		73 970 664

Vad beträffar koncernens och moderföretagets resultat och ställning i övrigt, hänvisas till efterföljande resultat- och balansräkningar med tillhörande noter.

RESULTATRÄKNING – KONCERNEN

Belopp i KSEK	Not	2019-01-01- 2019-12-31	2018-01-01- 2018-12-31
Rörelsens intäkter			
Nettoomsättning	2	39 894	38 402
Övriga rörelseintäkter		108	144
		40 002	38 546
Rörelsens kostnader			
Råvaror och förnödenheter		-3	-80
Handelsvaror		-18 419	-15 880
Övriga externa kostnader	5	-5 538	-7 881
Personalkostnader	3	-10 906	-11 873
Av- och nedskrivningar av materiella och immateriella anläggningstillgångar		-4 450	-4 202
Andel i intresseföretags resultat		-31	-25
		655	-1 395
Resultat från finansiella poster			
Resultat från andelar i koncernföretag	4	-	356
Resultat från andelar i intresseföretag		-50	-
Resultat från värdepapper och fordringar som är anläggningstillgångar	6	-6 358	1 986
Ränteutgifter och liknande resultatposter	7	74	40
Räntekostnader och liknande resultatposter	8	-608	-609
		-6 287	378
Resultat före skatt			
		-6 287	378
Skatt på årets resultat	9	-379	654
		-6 666	1 032
Årets resultat			
Hänförligt till Moderföretagets aktieägare		-6 666	1 032

BALANSRÄKNING – KONCERNEN

Belopp i KSEK	Not	2019-12-31	2018-12-31
TILLGÅNGAR			
Anläggningstillgångar			
<i>Materiella anläggningstillgångar</i>			
Byggnader och mark	10	11 313	13 626
Inventarier, verktyg och installationer	11	9 408	10 367
		20 721	23 993
<i>Finansiella anläggningstillgångar</i>			
Andelar i intresseföretag	14	-	1 059
Andra långfristiga värdepappersinnehav	15	19 469	21 893
Andra långfristiga fordringar	19, 20	37 108	-
		56 577	22 952
Summa anläggningstillgångar		77 298	46 945
Omsättningstillgångar			
<i>Varulager m m</i>			
Färdiga varor och handelsvaror		4 102	3 122
		4 102	3 122
<i>Kortfristiga fordringar</i>			
Kundfordringar		6 967	5 469
Fordringar hos koncernföretag		4 466	5 253
Fordringar hos intresseföretag		1 279	1 151
Skattefordringar		173	511
Övriga fordringar		1 506	1 617
Förutbetalda kostnader och upplupna intäkter		1 635	1 580
		16 026	15 581
<i>Kortfristiga placeringar</i>		2 000	2 000
Kassa och bank		2 251	7 218
Summa omsättningstillgångar		24 379	27 921
SUMMA TILLGÅNGAR		101 677	74 866

BALANSRÄKNING – KONCERNEN, FORTS.

Belopp i KSEK	Not	2019-12-31	2018-12-31
EGET KAPITAL OCH SKULDER			
Eget kapital			
Aktiekapital	17	12 346	10 018
Övrigt tillskjutet kapital		36 011	36 011
Reserver		39	-
Balanserat resultat inkl årets resultat		15 774	1 246
Eget kapital hänförligt till moderföretagets aktieägare		64 170	47 275
Summa eget kapital		64 170	47 275
<i>Avsättningar</i>			
Uppskjuten skatteskuld	16	4 562	5 334
		4 562	5 334
<i>Långfristiga skulder</i>			
Övriga skulder till kreditinstitut	18	12 125	12 625
		12 125	12 625
<i>Kortfristiga skulder</i>			
Skulder till kreditinstitut		9 856	500
Förskott från kunder		13	1
Leverantörsskulder		5 459	4 780
Skulder till koncernföretag		-	400
Skatteskulder		129	-
Övriga kortfristiga skulder	20	3 799	2 204
Upplupna kostnader och förutbetalda intäkter		1 564	1 747
		20 820	9 632
SUMMA EGET KAPITAL OCH SKULDER		101 677	74 866

KASSAFLÖDESANALYS – KONCERNEN

Belopp i KSEK	Not	2019-12-31	2018-12-31
Den löpande verksamheten			
Resultat efter finansiella poster		-6 287	378
Justeringar för poster som inte ingår i kassaflödet, m m		10 630	4 058
		4 343	4 436
Betald inkomstskatt		-326	-301
Kassaflöde från den löpande verksamheten före förändringar av rörelsekapital		4 017	4 135
<i>Kassaflöde från förändringar i rörelsekapital</i>			
Ökning(-)/Minskning (+) av varulager		-980	-14
Ökning(-)/Minskning (+) av rörelsefordringar		-445	-8 912
Ökning(+)/Minskning (-) av rörelseskulder		1 832	-4 972
Kassaflöde från den löpande verksamheten		4 424	-9 763
Investeringsverksamheten			
Avyttring av dotterföretag, kassa i avyttrade verksamheter			-1 238
Förvärv av finansiella tillgångar		-40 663	-14 624
Avyttring av finansiella tillgångar			5 800
Kassaflöde från investeringsverksamheten		-40 663	-10 062
Finansieringsverksamheten			
Nyemission		21 772	23 679
Emissionskostnader			-120
Erhållna utdelningar från andelar utan bestämmande inflytande			312
Upptagna lån		10 000	
Amortering av låneskulder		-500	-500
Kassaflöde från finansieringsverksamheten		31 272	23 371
Årets kassaflöde		-4 967	3 546
Likvida medel vid årets början		7 218	3 672
Likvida medel vid årets slut		2 251	7 218

RESULTATRÄKNING – MODERFÖRETAG

Belopp i KSEK	Not	2019-01-01- 2019-12-31	2018-01-01- 2018-12-31
Rörelsens intäkter			
Nettoomsättning	2	327	1 504
Övriga rörelseintäkter		-	-
		327	1 504
Rörelsens kostnader			
Råvaror och förnödenheter		-	-
Övriga externa kostnader	5	-1 697	-1 921
Personalkostnader	3	-3 274	-3 233
		-4 644	-3 650
Resultat från finansiella poster			
Resultat från andelar i koncernföretag	4	-	1 102
Resultat från andelar i intresseföretag		-50	-
Resultat från övriga värdepapper och fordringar som är anläggningstillgångar	6	-2 140	2 833
Räntetäckter och liknande resultatposter	7	1 502	3
Räntekostnader och liknande resultatposter	8	-712	-413
		-6 044	-125
Resultat efter finansiella poster			
Koncernbidrag		7 482	5 487
		1 438	5 362
Resultat före skatt			
Skatt på årets resultat	9	-1 113	-66
		325	5 296
Årets resultat			

BALANSRÄKNING – MODERFÖRETAG

Belopp i KSEK	Not	2019-12-31	2018-12-31
TILLGÅNGAR			
Anläggningstillgångar			
<i>Finansiella anläggningstillgångar</i>			
Andelar i koncernföretag	12	8 501	4 036
Fordringar hos koncernföretag	13	73 956	74 628
Andelar i intresseföretag	14	664	3 464
Andra långfristiga värdepappersinnehav	15	-	50
Andra långfristiga fordringar		37 108	-
		120 229	82 178
Summa anläggningstillgångar		120 229	82 178
Omsättningstillgångar			
<i>Kortfristiga fordringar</i>			
Kundfordringar		34	2
Fordringar hos koncernföretag		8 727	6 184
Fordringar hos intresseföretag		1 279	1 151
Aktuell skattefordran		-	511
Övriga fordringar		77	253
Förutbetalda kostnader och upplupna intäkter		1 545	1 368
		11 662	9 469
Kassa och bank		112	5 985
Summa omsättningstillgångar		11 774	15 454
SUMMA TILLGÅNGAR		132 003	97 632

BALANSRÄKNING – MODERFÖRETAG FORTS.

Belopp i KSEK	Not	2019-12-31	2018-12-31
EGET KAPITAL OCH SKULDER			
Eget kapital			
<i>Bundet eget kapital</i>			
Aktiekapital	17	12 346	10 018
		12 346	10 018
<i>Fritt eget kapital</i>			
Överkursfond		55 456	36 011
Balanserad vinst eller förlust		18 189	12 894
Årets resultat		325	5 296
		73 970	54 201
Summa eget kapital		86 316	64 219
<i>Obeskattade reserver</i>			
Periodiseringsfonder		1 265	1 265
		1 265	1 265
<i>Långfristiga skulder</i>			
Skulder till koncernföretag		30 679	29 948
		30 679	29 948
<i>Kortfristiga skulder</i>			
Skulder till kreditinstitut		9 356	-
Leverantörsskulder		402	300
Skulder till koncernföretag		1 623	676
Aktuell skatteskuld		129	-
Övriga kortfristiga skulder	21	1 455	478
Upplupna kostnader och förutbetalda intäkter		778	746
		13 743	2 200
SUMMA EGET KAPITAL OCH SKULDER		132 003	97 632

KASSAFLÖDESANALYS – MODERFÖRETAG

Belopp i KSEK	Not	2019-12-31	2018-12-31
Den löpande verksamheten			
Resultat efter finansiella poster		-6 044	-125
Justeringar för poster som inte ingår i kassaflödet, m m		415	-462
		-5 629	-587
Betald skatt		-326	-301
Kassaflöde från den löpande verksamheten före förändringar av rörelsekapital		-5 955	-888
<i>Kassaflöde från förändringar i rörelsekapital</i>			
Ökning(-)/Minskning (+) av rörelsefordringar		-2 270	-26 672
Ökning(+)/Minskning (-) av rörelseskulder		2 187	1 120
Kassaflöde från den löpande verksamheten		-6 038	-26 440
Investeringsverksamheten			
Lämnade aktieägartillskott		-3 365	-700
Förvärv av dotterföretag		-100	-2 100
Förvärv av finansiella tillgångar		-34 142	
Avyttring av finansiella tillgångar			5 800
Kassaflöde från investeringsverksamheten		-37 607	3 000
Finansieringsverksamheten			
Nyemission		21 772	23 679
Emissionskostnader			-120
Erhållna koncernbidrag		6 000	5 487
Upptagna lån		10 000	-
Kassaflöde från finansieringsverksamheten		37 772	29 046
Årets kassaflöde		-5 873	5 606
Likvida medel vid årets början		5 985	379
Likvida medel vid årets slut		112	5 985

NOTER

Not 1. Redovisningsprinciper

Belopp i KSEK om inget annat anges.

Allmänna redovisningsprinciper

Årsredovisningen har upprättats i enlighet med årsredovisningslagen och Bokföringsnämndens allmänna råd BFAR 2012:1 Årsredovisning och koncernredovisning (K3).

Moderföretaget tillämpar samma redovisningsprinciper som koncernen utom i de fall som anges nedan under avsnittet "Redovisningsprinciper i moderföretaget".

Värderingsprinciper m m

Tillgångar, avsättningar och skulder har värderats till anskaffningsvärden om inget annat anges nedan.

Materiella anläggningstillgångar

Materiella anläggningstillgångar redovisas till anskaffningsvärde minskat med ackumulerade avskrivningar och nedskrivningar. I anskaffningsvärdet ingår förutom inköpspriset även utgifter som är direkt hänförliga till förvärvet.

Tillkommande utgifter

Tillkommande utgifter som uppfyller tillgångskriteriet räknas in i tillgångens redovisade värde. Utgifter för löpande underhåll och reparationer redovisas som kostnader när de uppkommer.

Avskrivningar

Avskrivning sker linjärt över tillgångens beräknade nyttjandeperiod eftersom det återspeglar den förväntade förbrukningen av tillgångens framtida ekonomiska fördelar. Avskrivningen redovisas som kostnad i resultaträkningen.

	Koncern år	Moder- företag år
Följande avskrivningstider tillämpas:		
<i>Materiella anläggningstillgångar</i>		
-Byggnader	25	-
-Markanläggningar	20	-
-Inventarier, verktyg och installationer	5/10	5

Leasing – leasetagare

Alla leasingavtal har klassificerats som operationella leasingavtal. Ett finansiellt leasingavtal är ett leasingavtal enligt vilka de risker och fördelar som är förknippade med att äga en tillgång i allt väsentligt överförs från leasegivaren till leasetagaren. Ett operationellt leasingavtal är ett leasingavtal som inte är ett finansiellt leasingavtal.

Operationella leasingavtal

Leasingavgifterna enligt operationella leasingavtal, inklusive förhöjd förstagångshyra men exklusive utgifter för tjänster som försäkring och underhåll, redovisas som kostnad linjärt över leasingperioden.

Leasing – leasegivare

Alla leasingavtal har klassificerats som finansiella eller operationella leasingavtal. Ett finansiellt leasingavtal är ett leasingavtal enligt vilka de risker och fördelar som är förknippade med att äga en tillgång i allt väsentligt överförs från leasegivaren till leasetagaren. Ett operationellt leasingavtal är ett leasingavtal som inte är finansiellt.

Finansiella leasingavtal

Vid det första redovisningstillfället redovisas en fordran motsvarande nettoinvesteringen i leasingavtalet. Direkta utgifter som uppkommit i samband med att ett finansiellt leasingavtal ingåtts periodiseras över leasingperioden. Efter det första redovisningstillfället fördelas den finansiella intäkten så att en jämn fördelning erhålls under leasingperioden.

För tillverkare och återförsäljare.

Vid leasingperiodens början redovisas en försäljningsintäkt till det lägsta av tillgångens verkliga värde och nuvärdet av minimileaseavgifterna beräknat till marknadsräntan. Tillgångens redovisade värde med avdrag för nuvärdet av ej garanterat restvärde redovisas som kostnad vid leasingperiodens början.

Operationella leasingavtal

Leasingavgifterna enligt operationella leasingavtal, inklusive första förhöjd hyra men exklusive utgifter för tjänster som försäkring och underhåll, redovisas som intäkt linjärt över leasingperioden.

Skatt

Skatt på årets resultat i resultaträkningen består av aktuell skatt och uppskjuten skatt. Aktuell skatt är inkomstskatt för innevarande räkenskapsår som avser årets skattepliktiga resultat och den del av tidigare räkenskapsårs inkomstskatt som ännu inte har redovisats. Uppskjuten skatt är inkomstskatt för skattepliktigt resultat avseende framtida räkenskapsår till följd av tidigare transaktioner eller händelser.

Uppskjuten skatteskuld redovisas för alla skattepliktiga temporära skillnader, dock inte för temporära skillnader som härrör från första redovisningen av goodwill. Uppskjuten skattefordran redovisas för avdragsgilla temporära skillnader och för möjligheten att i framtiden använda skattemässiga underskottsavdrag. Värderingen baseras på hur det redovisade värdet för motsvarande tillgång eller skuld förväntas återvinnas respektive regleras. Beloppen baseras på de skattesatser och skatteregler som är beslutade före balansdagen och har inte nuvärdesberäknats.

Uppskjutna skattefordringar har värderats till högst det belopp som sannolikt kommer att återvinnas baserat på innevarande och framtida skattepliktiga resultat. Värderingen omprövas varje balansdag.

I koncernbalansräkningen delas obeskattade reserver upp på uppskjuten skatt och eget kapital.

Koncernredovisning

Dotterföretag

Dotterföretag är företag i vilka moderföretaget direkt eller indirekt innehar mer än 50 % av röstetalet eller på annat sätt har ett bestämmande inflytande. Bestämmande inflytande innebär en rätt att utforma ett företags finansiella och operativa strategier i syfte att erhålla ekonomiska fördelar. Redovisningen av rörelseförvärv bygger på enhetssynen. Det innebär att förvärvsanalysen upprättas per den tidpunkt då förvärvaren får bestämmande inflytande. Från och med denna tidpunkt ses förvärvaren och den förvärvade enheten som en redovisningsenhet. Tillämpningen av enhetssynen innebär vidare att alla tillgångar (inklusive goodwill) och skulder samt intäkter och kostnader medräknas i sin helhet även för delägda dotterföretag.

Anskaffningsvärdet för dotterföretag beräknas till summan av verkligt värde vid förvärvstidpunkten för erlagda tillgångar med tillägg av uppkomna och övertagna skulder samt emitterade eget kapital-instrument, utgifter som är direkt hänförliga till rörelseförvärvet samt eventuell tilläggsköpeskilling. I förvärvsanalysen fastställs det verkliga värdet, med några undantag, vid förvärvstidpunkten av förvärvade identifierbara tillgångar och övertagna skulder samt minoritetsintresse. Minoritetsintresse värderas till verkligt värde vid förvärvstidpunkten. Från och med förvärvstidpunkten inkluderas i koncernredovisningen det förvärvade företags intäkter och kostnader, identifierbara tillgångar och skulder liksom eventuell uppkommen goodwill eller negativ goodwill.

Goodwill

Koncernmässig goodwill uppkommer när anskaffningsvärdet vid förvärv av andelar i dotterföretag överstiger det i förvärvsanalysen fastställda värdet på det förvärvade företags identifierbara nettotillgångar.

Goodwill redovisas till anskaffningsvärde med avdrag för ackumulerade avskrivningar och eventuell nedskrivning.

Not 2. Nettoomsättning per rörelsegren och geografisk marknad

	2019-01-01- 2019-12-31	2018-01-01- 2018-12-31
Koncern		
<i>Nettoomsättning per rörelsegren</i>		
Provisionsintäkter / tjänsteuppdrag	-	1 259
Försäljning produkter	21 920	18 636
Uthyrning anläggningstillgångar	17 850	18 507
Hysesintäkter	16	-
Övriga intäkter	108	-
	39 894	38 402
<i>Nettoomsättning per geografisk marknad</i>		
Sverige	39 894	38 402
	39 894	38 402
Moderföretag		
<i>Nettoomsättning per rörelsegren</i>		
Provisionsintäkter / tjänsteuppdrag	327	1 504
	327	1 504
<i>Nettoomsättning per geografisk marknad</i>		
Sverige	327	1 504
	327	1 504

I uppgiften för koncernens omsättning ingår försäljning till koncernföretaget E-ply Edsbyns Plywood AB om 0 Tkr (274 Tkr) samt för moderföretaget om 0 Tkr (7 Tkr), samt för koncernföretaget Edsbyn Träförädling Fastigheter AB till koncernen och moderföretaget om 27 Tkr (0 Tkr), då Dotterföretagen Eply Edsbyn Plywood AB och Edsbyn Träförädling Fastigheter AB inte ingår i koncernredovisningen med hänsyn till undantagen i ÅRL enligt 7 kap §5 pt. 3.

Not 3. Anställda, personalkostnader och arvoden till styrelse

Medelantalet anställda	2019-01-01- 2019-12-31	Varav män	2018-01-01- 2018-12-31	Varav män
Moderföretag				
Sverige	2	2	2	2
Totalt moderföretaget	2	2	2	2
Dotterföretag				
Sverige	11	8	12	9
Totalt dotterföretag	11	8	12	9
Koncernen totalt	13	10	14	11

Löner och andra ersättningar samt sociala kostnader, inklusive pensionskostnader

	2019-01-01- 2019-12-31	2018-01-01- 2018-12-31
Moderföretag		
Löner och andra ersättningar	1 965	1 908
Sociala kostnader (varav pensionskostnader 1)	1 273	1 261
	646	644
Dotterföretag		
Löner och andra ersättningar	5 282	5 944
Sociala kostnader (varav pensionskostnader)	1 635	2 439
	590	494
Koncern		
Löner och andra ersättningar	7 247	7 852
Sociala kostnader (varav pensionskostnader 2)	2 908	3 700
	1 236	1 138

1) Av moderföretagets pensionskostnader avser 646 tkr (644) företagets ledning avseende 2 (2) personer. Företagets utestående pensionsförpliktelser till dessa uppgår till 0 kr (0 kr).

2) Av koncernens pensionskostnader avser 646 tkr (644) företagets ledning avseende 2 (2) personer. Koncernens utestående pensionsförpliktelser till dessa uppgår till 0 kr (0 kr).

Not 4. Resultat från andelar i koncernföretag

	2019-01-01- 2019-12-31	2018-01-01- 2018-12-31
Koncern		
Realisationsresultat vid avyttring av andelar	-	956
Nedskrivningar	-	-600
	-	356
Moderföretag		
Realisationsresultat vid avyttring av andelar		1 702
Nedskrivningar		-600
	-	1 102

Not 5. Operationell leasing**Leasingavtal där företaget är leasstagare**

	2019-01-01- 2019-12-31	2018-01-01- 2018-12-31
Koncern		
Under året har leasingavgifter och hyror uppgått till	533	543
Avtalade framtida minimileaseavgifter avseende icke uppsägningsbara kontrakt förfaller till betalning:		
Inom ett år	453	484
Mellan ett och fem år	1 810	1 938
	2 263	2 422

Moderföretag

Under året har leasingavgifter och hyror uppgått till	410	310
Avtalade framtida minimileaseavgifter avseende icke uppsägningsbara kontrakt förfaller till betalning:		
Inom ett år	453	310
Mellan ett och fem år	1 864	1 240
	2 317	1 550

Leasingavtal där företaget är leasegivare

	2019-01-01- 2019-12-31	2018-01-01- 2018-12-31
Koncern		
<i>Framtida minimileaseavgifter avseende icke uppsägningsbara operationella leasingavtal:</i>		
Inom ett år	15 851	15 801
	15 851	15 801

Moderföretag

<i>Framtida minimileaseavgifter avseende icke uppsägningsbara operationella leasingavtal:</i>		
Inom ett år	-	-
	-	-

Not 6. Resultat från värdepapper och fordringar som är anläggningstillgångar

	2019-01-01- 2019-12-31	2018-01-01- 2018-12-31
Koncern		
Resultat försäljning värdepapper	660	2 833
Utdelning	213	213
Orealiserad värdeförändring	-7 231	-1 060
	-6 358	1 986

Moderföretag

Resultat försäljning värdepapper	660	2 833
Orealiserad värdeförändring	-2 800	
	-2 140	2 833

Not 7. Ränteintäkter och liknande resultatposter

	2019-01-01- 2019-12-31	2018-01-01- 2018-12-31
Koncern		
Ränteintäkter, övriga	74	40
	74	40
Moderföretag		
Ränteintäkter, koncernföretag	1 502	-
Ränteintäkter, övriga	-	3
	1 502	3

Not 8. Räntekostnader och liknande resultatposter

	2019-01-01- 2019-12-31	2018-01-01- 2018-12-31
Koncern		
Räntekostnader, övriga	-608	-609
	-608	-609
Moderföretag		
Räntekostnader, koncernföretag	-637	-406
Räntekostnader, övriga	-75	-7
	-712	-413

Not 9. Skatt på årets resultat

	2019-01-01- 2019-12-31	2018-01-01- 2018-12-31
Koncern		
Aktuell skatt	-1 144	-125
Uppskjuten skatt	765	779
	-379	654
Moderföretag		
Aktuell skatt	-1 113	-66
	-1 113	-66

Not 10. Byggnader och mark

	2019-12-31	2018-12-31
Koncern		
<i>Akkumulerade anskaffningsvärden:</i>		
-Vid årets början	22 955	22 955
Vid årets slut	22 955	22 955
<i>Akkumulerade avskrivningar enligt plan:</i>		
-Vid årets början	-9 329	-6 996
-Årets avskrivning enligt plan	-2 313	-2 333
Vid årets slut	-11 642	-9 329
Redovisat värde vid årets slut	11 313	13 626
Taxeringsvärde byggnader:	7 206	6 616
Taxeringsvärde mark:	8 486	7 239

Not 11. Inventarier, verktyg och installationer

	2019-12-31	2018-12-31
Koncern		
<i>Akkumulerade anskaffningsvärden:</i>		
-Vid årets början	16 549	15 803
-Nyanskaffningar	1 168	746
-Vid årets slut	17 717	16 549
<i>Akkumulerade avskrivningar enligt plan:</i>		
-Vid årets början	-6 182	-4 313
-Årets avskrivning	-2 127	-1 869
-Vid årets slut	-8 309	-6 182
Redovisat värde vid årets slut	9 408	10 367
<i>Inventarier som innehas under finansiella leasingavtal ingår med följande belopp</i>	<i>Inga</i>	<i>Inga</i>

Not 12. Andelar i koncernföretag

	2019-12-31	2018-12-31
Moderbolag		
<i>Akkumulerade anskaffningsvärden:</i>		
-Vid årets början	4 036	5 338
-Övriga förvärv dotterföretag	4 465	700
-Avyttring		-2 002
Redovisat värde vid årets slut	8 501	4 036

Spec av moderföretagets och koncernens innehav av andelar i koncernföretag

Ägarandelen av kapitalet avses, vilket även överensstämmer med andelen av rösterna för totalt antal aktier.

Dotterföretag / Org nr. / Säte	Antal andelar i %	2019-12-31	2018-12-31	2019-12-31	2019-12-31
		Redovisat värde	Redovisat värde	Eget kapital	Redovisat resultat
Transferator Industri AB, 556992-5745, Stockholm	100	50	50	9 523	0
Transferator Ventures AB, 559078-9698, Stockholm	100	8 351	3 986	462	-4 199
Transferator JV1 AB, 559209-3479, Stockholm	100	50		50	-
Transferator Fastigheter AB, 559194-9580, Stockholm	100	50		50	-
		8 501	4 036		

Dotterföretaget E-Ply Edsbyn Plywood AB ingår inte i koncernredovisningen med hänsyn till undantagen i ÅRL 7 Kap. 5 § pt3. Enligt oreviderat siffermaterial uppgick företagets totala Rörelseintäkter för år 2019 till 0 Tkr, Resultat efter skatt till -218 Tkr samt Eget Kapital per 2019-12-31 till 1 723 Tkr.

Not 13. Fordringar hos koncernföretag

	2019-12-31	2018-12-31
Moderföretag		
<i>Akkumulerade anskaffningsvärden:</i>		
-Vid årets början	74 628	56 581
-Tillkommande fordringar	1 911	19 176
-Reglerade fordringar	-2 583	-1 129
Redovisat värde vid årets slut	73 956	74 628

Not 14. Andelar i intresseföretag

	2019-12-31	2018-12-31
Koncern		
<i>Akkumulerade anskaffningsvärden:</i>		
-Vid årets början	1 059	1 084
-Årets andel i intresseföretagens resultat	-31	-25
-Nedskrivningar	-1 028	
Redovisat värde vid årets slut	-	1 059
Moderföretag		
<i>Akkumulerade anskaffningsvärden:</i>		
-Vid årets början	3 464	3 464
- Nedskrivningar	-2 800	
Redovisat värde vid årets slut	664	3 464

Specifikation av moderföretagets och koncernens innehav av andelar i intresseföretag

Intresseföretag / Org. nr, säte	Justerat eget kapital	Andelar / antal i % i)*	Kapitalandelens värde i koncernen*	Redovisat värde hos moderföretaget
Direkt ägda				
Iterata AB, (Publ.), 556376-6814, Upplands-Väsby	2 415	25,9	-	664
			-	664

Ägarandelen av kapitalet avses, vilket även överensstämmer med andelen av rösterna för totalt antal aktier.

* Uppgifter avser 2019.

Not 15. Andra långfristiga värdepappersinnehav

	2019-12-31	2018-12-31
Koncern		
<i>Akkumulerade anskaffningsvärden:</i>		
-Vid årets början	21 893	13 097
-Tillkommande tillgångar		10 096
-Avgående tillgångar	2 007	
- Nedskrivningar	-4 431	-1 300
Redovisat värde vid årets slut	19 469	21 893
Moderföretag		
<i>Akkumulerade anskaffningsvärden:</i>		
-Vid årets början	50	50
-Avgående tillgångar	-50	
Redovisat värde vid årets slut	0	50
	2019-12-31	2018-12-31
<i>Specifikation av värdepapper</i>	Redovisat värde	Redovisat värde
Koncernen		
A-krdo International AB	-	2 065
Elkab Studios AB	8 384	8 384
G-Loot Global Esports AB	2 663	2 663
Hedera Group AB	6 684	7 392
EMPE Diagnostics AB	1 738	1 339
Cloud of Sweden AB	-	50
	19 469	21 893
Moderföretag		
Cloud of Sweden AB	-	50
	-	50

Not 16. Uppskjuten skatt

Koncern - 2019-12-31	Uppskjuten skattefordran	Uppskjuten skatteskuld	Netto
Byggnader och mark	-	-2 185	-2 185
Maskiner och inventarier	-	-1 658	-1 658
Periodiseringsfonder	-	-719	-719
	-	-4 562	-4 562
	Uppskjuten skattefordran	Uppskjuten skatteskuld	Netto
Koncern - 2018-12-31			
Byggnader och mark	-	-2 698	-2 698
Maskiner och inventarier	-	-2 044	-2 044
Periodiseringsfonder	-	-592	-592
	-	-5 334	-5 334

Uppskjutna skatter värderas utifrån nominell skattesats.

Not 17. Antal aktier och kvotvärde

	2019-12-31	2018-12-31
A-aktier (10 röster)		
antal aktier	55 321 721	45 012 981
kvotvärde	0,1283	0,1283
B-aktier (1 röst)		
antal aktier	40 885 653	33 050 217
kvotvärde	0,1283	0,1283

Not 18. Övriga skulder till kreditinstitut

	2019-12-31	2018-12-31
Koncern		
Förfallotidpunkt, 1-5 år från balansdagen	2 500	3 000
Förfallotidpunkt, senare än fem år från balansdagen	9 625	9 625
	12 125	12 625

Not 19. Ställda säkerheter och eventalförpliktelser - koncernen

	2019-12-31	2018-12-31
Ställda säkerheter		
<i>Koncernen</i>		
<i>För egna skulder och avsättningar</i>		
Fastighetsinteckningar	15 000	15 000
Svensk kapitalförsäkring	10 000	10 000
Summa ställda säkerheter	25 000	25 000

Eventalförpliktelser

Koncernen har inga eventalförpliktelser per balansdagen.

Not 20. Andra långfristiga fordringar

Fordringar avser Svensk kapitalförsäkringsdepå. Tillkommande fordringar 37 108 Tkr.

Not 21. Transaktioner med närstående

Ledamöter i styrelsen har givit lån till Bolaget. På balansdagen uppgick försträckningarna till 1 361 Tkr (387 Tkr). Under året har ett företag närstående ledamoten Fredrik Vojbacke erhållit ersättning för utförda redovisningstjänster. Transaktionerna har skett på marknadsmässiga villkor.

Not 22. Väsentliga händelser efter räkenskapsårets slut

Efter perioden i januari 2020 har A-krdo International AB sålt 80% av sin verksamhet i Polen till externa investerare varvid Transferator Ventures ägande fått motsvarande utspädning. Då värdet på aktierna i A-kredo redan skrivits ned till 0 kr har den genomförda transaktionen ingen balanseffekt. Transferator Ventures AB har efter perioden valt att överlåta de nedskrivna aktierna till ett 50% delägt företag, även det utan någon balans- eller resultaträkningseffekt.

Efter perioden har Moderbolagets ägandet i Iterata AB spänts ut som en följd av genomförd nyemission där Bolaget beslutade sig att inte delta. Ägarandelen i Iterata AB har därmed efter perioden minskat till 6,5% röster och kapital varvid innehavet efter registerad nyemission kommer att upphöra att vara ett intressebolag i Koncernen. Den aktuella emissionen är vid årsredovisningens avslutande ännu inte klar eller registerad.

Vi har särskilt beaktat hur effekterna av COVID-19 utbrottet påverkar/kan komma att påverka bolagets framtida utveckling och/eller risker som kan påverka den finansiella rapporteringen framåt. I denna bedömning har vi kommit fram till att vi för närvarande bedömer att påverkan på bolaget är begränsad om än viss negativ effekt kan ses i omsättningsgenerering i ABG-koncernen samt påverkan på värdet i de noterade aktieinnehaven. Bolagets avsikt är att öka de likvida reserverna för att tackla den ökade osäkerheten. Den nuvarande bedömningen att COVID-19 har begränsad effekt kan dock snabbt ändras med tanke på COVID-19 situationens volatila karaktär. COVID-19 utgör en stor osäkerhetsfaktor avseende den framtida finansiella och ekonomiska utvecklingen.

Not 23. Koncernuppgifter


Inköp och försäljning inom koncernen

Av koncernens totala inköp och försäljning mätt i kronor avser 27% (27%) av inköpen och 31% (25%) av försäljningen andra företag inom hela den företagsgrupp som koncernen tillhör.


Av moderföretagets totala inköp och försäljning mätt i kronor avser 6% (7%) av inköpen och 100% (100%) av försäljningen andra företag inom hela den företagsgrupp som företaget tillhör. Av intäkter enligt resultaträkningen, avser 27 Tkr dotterföretaget E-Ply Edsbyn Plywood som inte ingår i koncernredovisningen med hänsyn till undantagen i ÅRL 7 Kap. 5 § pt3.

Underskrifter

Stockholm den 1 juni 2020




Jakob Johansson
Styrelseordförande



Fredrik Vojbäcke
Verkställande direktör




Guntis Brands
Styrelseledamot



Henrik Halvorsen
Styrelseledamot

Min revisionsberättelse har lämnats den 3 juni 2020.



Per Strömberg
Auktoriserad revisor

Koncernens resultat- och balansräkning samt moderbolagets resultat- och balansräkning blir föremål för fastställelse på ordinarie årsstämma.

ADRESS

Transferator AB (publ)

Adress:

Box 56067

102 17 Stockholm

Besöksadress:

Strandvägen 5 B, 3 tr

Tel. 0708-99 04 63

www.transferator.se

Revisionsberättelse

Till bolagsstämman i Transferator AB (Publ)

Org.nr 556692-3248

Rapport om årsredovisningen och koncernredovisningen

Uttalanden

Jag har utfört en revision av årsredovisningen och koncernredovisningen för Transferator AB (Publ) för räkenskapsåret 2019.

Enligt min uppfattning har årsredovisningen och koncernredovisningen upprättats i enlighet med årsredovisningslagen och ger en i alla väsentliga avseenden rättvisande bild av moderbolagets och koncernens finansiella ställning per den 2019-12-31 och av dessas finansiella resultat och kassaflöde för året enligt årsredovisningslagen. Förvaltningsberättelsen är förenlig med årsredovisningens och koncernredovisningens övriga delar.

Jag tillstyrker därför att bolagsstämman fastställer resultaträkningen och balansräkningen för moderbolaget och koncernen.

Grund för uttalanden

Jag har utfört revisionen enligt International Standards on Auditing (ISA) och god revisionssed i Sverige. Mitt ansvar enligt dessa standarder beskrivs närmare i avsnittet *Revisorns ansvar*. Jag är oberoende i förhållande till moderbolaget och koncernen enligt god revisorssed i Sverige och har i övrigt fullgjort mitt yrkesetiska ansvar enligt dessa krav.

Jag anser att de revisionsbevis jag har inhämtat är tillräckliga och ändamålsenliga som grund för mina uttalanden.

Styrelsens och verkställande direktörens ansvar

Det är styrelsen och verkställande direktören som har ansvaret för att årsredovisningen och koncernredovisningen upprättas och att de ger en rättvisande bild enligt årsredovisningslagen. Styrelsen och verkställande direktören ansvarar även för den interna kontroll som de bedömer är nödvändig för att upprätta en årsredovisning och koncernredovisning som inte innehåller några väsentliga felaktigheter, vare sig dessa beror på oegentligheter eller på fel.

Vid upprättandet av årsredovisningen och koncernredovisningen ansvarar styrelsen och verkställande direktören för bedömningen av bolagets och koncernens förmåga att fortsätta verksamheten. De upplyser, när så är tillämpligt, om förhållanden som kan påverka förmågan att fortsätta verksamheten och att använda antagandet om fortsatt drift. Antagandet om fortsatt drift tillämpas dock inte om styrelsen och verkställande direktören avser att likvidera bolaget, upphöra med verksamheten eller inte har något realistiskt alternativ till att göra något av detta.

Revisorns ansvar

Mina mål är att uppnå en rimlig grad av säkerhet om huruvida årsredovisningen och koncernredovisningen som helhet inte innehåller några väsentliga felaktigheter, vare sig dessa beror på oegentligheter eller på fel, och att lämna en revisionsberättelse som innehåller mina uttalanden. Rimlig säkerhet är en hög grad av säkerhet, men är ingen garanti för att en revision som utförs enligt ISA och god revisionssed i Sverige alltid kommer att upptäcka en väsentlig felaktighet om en sådan finns. Felaktigheter kan uppstå på grund av oegentligheter eller fel och anses vara väsentliga om de enskilt eller tillsammans rimligen kan förväntas påverka de ekonomiska beslut som användare fattar med grund i årsredovisningen och koncernredovisningen.

Som del av en revision enligt ISA använder jag professionellt omdöme och har en professionellt skeptisk inställning under hela revisionen. Dessutom:

- identifierar och bedömer jag riskerna för väsentliga felaktigheter i årsredovisningen och koncernredovisningen, vare sig dessa beror på oegentligheter eller på fel, utformar och utför granskningsåtgärder bland annat utifrån dessa risker och inhämtar revisionsbevis som är tillräckliga och ändamålsenliga för att utgöra en grund för mina uttalanden. Risken för att inte upptäcka en väsentlig felaktighet till följd av oegentligheter är högre än för en väsentlig felaktighet som beror på fel, eftersom oegentligheter kan innefatta agerande i maskopi, förfalskning, avsiktliga utelämnanden, felaktig information eller åsidosättande av intern kontroll.
- skaffar jag mig en förståelse av den del av bolagets interna kontroll som har betydelse för min revision för att utforma granskningsåtgärder som är lämpliga med hänsyn till omständigheterna, men inte för att uttala mig om effektiviteten i den interna kontrollen.
- utvärderar jag lämpligheten i de redovisningsprinciper som används och rimligheten i styrelsens och verkställande direktörens uppskattningar i redovisningen och tillhörande upplysningar.
- drar jag en slutsats om lämpligheten i att styrelsen och verkställande direktören använder antagandet om fortsatt drift vid upprättandet av årsredovisningen och koncernredovisningen. Jag drar också en slutsats, med grund i de inhämtade revisionsbevisen, om huruvida det finns någon väsentlig osäkerhetsfaktor som avser sådana händelser eller förhållanden som kan leda till betydande tvivel om bolagets och koncernens förmåga att fortsätta verksamheten. Om jag drar slutsatsen att det finns en väsentlig osäkerhetsfaktor, måste jag i revisionsberättelsen fästa uppmärksamheten på upplysningarna i årsredovisningen och koncernredovisningen om den väsentliga osäkerhetsfaktorn eller, om sådana upplysningar är otillräckliga, modifiera uttalandet om årsredovisningen och koncernredovisningen. Mina slutsatser baseras på de revisionsbevis som inhämtas fram till datumet för revisionsberättelsen. Dock kan framtida händelser eller förhållanden göra att ett bolag och en koncern inte längre kan fortsätta verksamheten.
- utvärderar jag den övergripande presentationen, strukturen och innehållet i årsredovisningen och koncernredovisningen, däribland upplysningarna, och om årsredovisningen och koncernredovisningen återger de underliggande transaktionerna och händelserna på ett sätt som ger en rättvisande bild.
- inhämtar jag tillräckliga och ändamålsenliga revisionsbevis avseende den finansiella informationen för enheterna eller affärsaktiviteterna inom koncernen för att göra ett uttalande avseende koncernredovisningen. Jag ansvarar för styrning, övervakning och utförande av koncernrevisionen. Jag är ensam ansvarig för mina uttalanden.

Jag måste informera styrelsen om bland annat revisionens planerade omfattning och inriktning samt tidpunkten för den. Jag måste också informera om betydelsefulla iakttagelser under revisionen, däribland de eventuella betydande brister i den interna kontrollen som jag identifierat.

Rapport om andra krav enligt lagar och andra författningar

Uttalanden

Utöver min revision av årsredovisningen och koncernredovisningen har jag även utfört en revision av styrelsens och verkställande direktörens förvaltning för Transferator AB (Publ) för räkenskapsåret 2019 samt av förslaget till dispositioner beträffande bolagets vinst eller förlust.

Jag tillstyrker att bolagsstämman disponerar vinsten enligt förslaget i förvaltningsberättelsen och beviljar styrelsens ledamöter och verkställande direktören ansvarsfrihet för räkenskapsåret.

Grund för uttalanden

Jag har utfört revisionen enligt god revisions sed i Sverige. Mitt ansvar enligt denna beskrivs närmare i avsnittet *Revisorns ansvar*. Jag är oberoende i förhållande till moderbolaget och koncernen enligt god revisors sed i Sverige och har i övrigt fullgjort mitt yrkesetiska ansvar enligt dessa krav.

Jag anser att de revisionsbevis jag har inhämtat är tillräckliga och ändamålsenliga som grund för mina uttalanden.

Styrelsens och verkställande direktörens ansvar

Det är styrelsen som har ansvaret för förslaget till dispositioner beträffande bolagets vinst eller förlust. Vid förslag till utdelning innefattar detta bland annat en bedömning av om utdelningen är försvarlig med hänsyn till de krav som bolagets och koncernens verksamhetsart, omfattning och risker ställer på storleken av moderbolagets och koncernens egna kapital, konsolideringsbehov, likviditet och ställning i övrigt.

Styrelsen ansvarar för bolagets organisation och förvaltningen av bolagets angelägenheter. Detta innefattar bland annat att fortlöpande bedöma bolagets och koncernens ekonomiska situation och att tillse att bolagets organisation är utformad så att bokföringen, medelsförvaltningen och bolagets ekonomiska angelägenheter i övrigt kontrolleras på ett betryggande sätt. Den verkställande direktören ska sköta den löpande förvaltningen enligt styrelsens riktlinjer och anvisningar och bland annat vidta de åtgärder som är nödvändiga för att bolagets bokföring ska fullgöras i överensstämmelse med lag och för att medelsförvaltningen ska skötas på ett betryggande sätt. B

Revisorns ansvar

Mitt mål beträffande revisionen av förvaltningen, och därmed mitt uttalande om ansvarsfrihet, är att inhämta revisionsbevis för att med en rimlig grad av säkerhet kunna bedöma om någon styrelseledamot eller verkställande direktören i något väsentligt avseende:


- företagit någon åtgärd eller gjort sig skyldig till någon försummelse som kan föranleda ersättningsskyldighet mot bolaget, eller
- på något annat sätt handlat i strid med aktiebolagslagen, årsredovisningslagen eller bolagsordningen.

Mitt mål beträffande revisionen av förslaget till dispositioner av bolagets vinst eller förlust, och därmed mitt uttalande om detta, är att med rimlig grad av säkerhet bedöma om förslaget är förenligt med aktiebolagslagen.

Rimlig säkerhet är en hög grad av säkerhet, men ingen garanti för att en revision som utförs enligt god revisions sed i Sverige alltid kommer att upptäcka åtgärder eller försummelser som kan föranleda ersättningsskyldighet mot bolaget, eller att ett förslag till dispositioner av bolagets vinst eller förlust inte är förenligt med aktiebolagslagen.

Som en del av en revision enligt god revisions sed i Sverige använder jag professionellt omdöme och har en professionellt skeptisk inställning under hela revisionen. Granskningen av förvaltningen och förslaget till dispositioner av bolagets vinst eller förlust grundar sig främst på revisionen av räkenskaperna. Vilka tillkommande granskningsåtgärder som utförs baseras på min professionella bedömning med utgångspunkt i risk och väsentlighet. Det innebär att jag fokuserar granskningen på sådana åtgärder, områden och förhållanden som är väsentliga för verksamheten och där avsteg och överträdelser skulle ha särskild betydelse för bolagets situation. Jag går igenom och prövar fattade beslut, beslutsunderlag, vidtagna åtgärder och andra förhållanden som är relevanta för mitt uttalande om ansvarsfrihet. Som underlag för mitt uttalande om styrelsens förslag till dispositioner beträffande bolagets vinst eller förlust har jag granskat om förslaget är förenligt med aktiebolagslagen.

Stockholm den 3 juni 2020



Per Strömberg
Auktoriserad revisor