



Årsredovisning för
TRAVEAS AB (publ)

556739-8143
Räkenskapsåret 2014

Styrelsen och verkställande direktören för Traveas AB (publ) får härmed avge årsredovisning för räkenskapsåret 2014.

Årsredovisningen är upprättad i svenska kronor, SEK.

FÖRVALTNINGSBERÄTTELSE

Information om verksamheten

Bästa aktieägare!

2014 blev ännu ett starkt år av tillväxt. Våra intäkter växte till 15,6 mkr eller med 26% mot föregående år. Året avslutade vi med att stärka vår position inom sportmediaområdet genom att förvärva Stampen Sports Media AB med sajterna Svenskafans.com, FanTV, Svenskaracefans och Golfing.se. Genom detta förvärv så har vi säkrat en tillväxt inför 2015 med över 50 %.

På grund av framförallt ökade kostnader så nådde vi inte ett positivt EBITDA resultat för året. Anledningen är främst att vi valde att ta en del direkta kostnader redan under det fjärde kvartalet kopplat till ovanstående förvärv, kostnader kopplat till vår nyemission som vi genomförde i höstas samt rekryteringskostnader. I kombination med det har vi haft lägre intäkter än vi estimerat för vår Technology-rörelse kopplat till resebranschen (mer om det nedan). Genom att vi har tagit dessa kostnader redan under 2014 så skapar vi bättre förutsättningar för 2015.

Genom ovanstående förvärv så är nu Traveas Sveriges snabbast växande sportmedia bolag. Vi äger, driver eller säljer för de främsta sajterna inom målgrupperna fotboll, hockey, bandy, tennis och golf. Totalt når vi över 1,8 miljoner sportbesökare per vecka. Med det som grund har vi därför beslutat att justera Traveas övergripande strategi och inriktning enligt nedan:

- Traveas skall vara ett media- och teknologibolag på sportmedia-arenan.
- Traveas skall fokusera och ta positionen som ett ledande sportmediabolag genom att driva, utveckla och äga egna sportmedier.
- Som en följd av det genomför vi inte bolagiseringsplanerna för affärsområdena Traveas Media och Traveas Technology, och upphör samtidigt att använda dem som avsändare i vår kommunikation. Bolaget kommer från och med nu att låta vår kommunikation gå under varumärket Traveas Sports Media.
- Traveas har en lång historia i att utveckla tjänster mot resebranschen. Genom detta val av positionering så kommer Traveas inte ta nya initiativ mot resebranschen. Befintliga kunder i, och produkter för, finns givetvis kvar i portföljen. Den teknologi Traveas har utvecklat för dessa kunder är motsvarande som bolaget levererar till företag i andra branscher så som mediabranschen. Traveas kommer fortsätta utveckla vår plattform då den är av strategisk vikt för Traveas utveckling. All nyutveckling som sker kommer också komma dessa kunder till gagn löpande.



- Traveas fokuserar därmed all försäljning och utveckling av befintlig teknologiplattform där tillväxten av bolagets kunder och intäkter just ökar som mest, i mediabranschen. Ledningen och styrelsen är övertygade om att bolaget då långsiktigt skapar de bästa förutsättningar för avkastning och aktieägarvärde.

Traveas kommer att fortsätta skapa tillväxt genom:

- Att utveckla nya sajter inom sport baserat på vår egen tjänsteplattform
- Förvärva nya sajter inom sport
- Knyta partnerskap med andra sportmedier för att öka räckvidden inom målgruppen sport.
- Summan av ovanstående räckvidd som Traveas skapar kommer att säljas genom annonspaketeringarna Traveas Sport+, Traveas Sport Studio och Traveas Brands. Mer om dem nedan.

Genom ovanstående plan och inriktning har ledningen och styrelsen tagit fram en plan för 2015 där Traveas kommer att öka sina intäkter med över 50 % mot 2014 med ett positivt rörelseresultat för året.



TRAVEAS SPORTS MEDIA NUMBER ONE IN SPORTS MEDIA

750 000 unika besökare/vecka
inom fotboll

40 000 unika besökare/vecka
inom tennis

700 000 unika besökare/vecka
inom motor

300 000 unika besökare/vecka
inom golf

Väsentliga händelser under räkenskapsåret och efter dess utgång

Traveas förvärvar Stampen Sports Media AB.

Traveas genomför nyemission

Under det fjärde kvartalet genomförde Traveas en företrädesemission som tecknades till 4 883 960 kronor. Traveas tillfördes därmed cirka 3,884 mkr före emissionskostnader som uppgick till 555 558 kronor. Dessutom utnyttjade styrelsen en rätt till övertilldelning, vilket tillförde bolaget ytterligare 1 mkr. Traveas upptog också ett konvertibellån om 4 mkr av familjen Brandberg som finansiering av förvärvet av Stampen Sports Media AB.

Större ägare

Större ägare med mer än 10% av antalet aktier och röster är:
Gustaf Karling
Bayfield Capital
Jan Bruneheim

Flerårsöversikt (tkr)

| Koncernen | 2014 | | | | |
|-----------------------------------|-------------|-------------|-------------|-------------|-------------|
| Nettoomsättning | 15 608 | | | | |
| Resultat efter finansiella poster | -2 335 | | | | |
| Balansomslutning | 18 951 | | | | |
| Soliditet (%) | 31 | | | | |
| Kassalikviditet (%) | 122 | | | | |
| Moderbolaget | 2014 | 2013 | 2012 | 2011 | 2010 |
| Nettoomsättning | 14 978 | 11 932 | 9 097 | 2 880 | 1 397 |
| Resultat efter finansiella poster | -1 696 | -1 074 | 27 | -1 646 | -2 964 |
| Balansomslutning | 13 107 | 5 946 | 4 397 | 3 846 | 2 717 |
| Soliditet (%) | 49 | 53 | 52 | 57 | 53 |
| Kassalikviditet (%) | 173 | 137 | 152 | 237 | 182 |

För definitioner av nyckeltal, se Redovisnings- och värderingsprinciper.

um



Förslag till vinstdisposition


Styrelsen föreslår att till förfogande stående vinstmedel (kronor):

| | |
|------------------|------------------|
| Ansamlad förlust | -10 442 716 |
| Överkursfond | 17 021 456 |
| Årets förlust | -1 606 529 |
| | 4 972 211 |

Disponeras så att
i ny räkning överföres 4 972 211

Företagets resultat och ställning i övrigt framgår av efterföljande resultat- och balansräkning samt kassaflödesanalys med tilläggsupplysningar.


uu



MARKNADSERBJUDANDE OCH POTENTIAL

Traveas affärsmodell bygger på att skapa så stor räckvidd som möjligt inom målgruppen sport. Denna räckvidd säljer vi sedan till annonsörer som vill nå ut med sina budskap till personer inom en specifik målgrupp eller genom våra content marketing-koncept. Vi har paketerat detta genom nedanstående annonspaketeringar.






Genom Traveas Sport+ kan en annonsör nå sin specifika målgrupp via de mest trovärdiga och passionerade svenska sportsajterna. Eftersom många av webbplatserna inom Traveas Sport+ har inloggningsfunktion, kan vi dessutom erbjuda att segmentera målgrupper som vi sedan kan styra baserade på on- och offlinedata.

Traveas erbjuder sportpublicister, idrottsförbund, event eller organisationer som kommunicerar mot målgruppen sportintresserade att vara en del av ett större annons-sammanhang. Genom att Traveas äger eller driver några av de främsta sajterna inom fotboll, hockey, tennis, golf, motor och bandy så kan vi samordna, koordinera och datastyra annonser till rätt målgrupp även när läsaren befinner sig på andra sajter.

Traveas når idag ut till ca 1,8 miljoner unika läsare varje vecka genom detta erbjudande. För våra kunders målgrupper. Innehållet kan vara en del av våra egna varumärkens plattformar eller vara helt fristående plattformar.

Se gärna vår marknadsfilm för mer information: www.traveas.com (glöm inte att skruva upp volymen)



Inom Traveas Sports Studio arbetar vi med content marketing. Det innebär att vi skapar relevant innehåll med relevant distribution för våra kunders målgrupper. Vi förvandlar helt enkelt innehåll till värde. Innehållet kan vara en del av våra egna varumärkens plattformar eller helt fristående plattformar.

Traveas har en bakgrund som teknologibolag. Därför har vi såväl egna som externa resurser knutna till oss. På så sätt kan vi erbjuda den bästa tekniken så att innehållet paketeras i de rätta digitala kanalerna inom såväl responsiva webb som mobila appar för att nå målgruppen. Traveas Sports Media har idag uppdrag från bland annat Svenska Tennisförbundet att utveckla och driva sajten Tennis.se. Produktioner för varumärken som Gillette, CCM och Norrlands Guld är ytterligare exempel på vad vi har gjort.



TRAVEAS BRANDS

Traveas Sports Media utvecklar och äger ett flertal egna passionerade sportvarumärken inom både webb och app-miljö. Totalt når våra varumärken över 300 000 unika läsare per vecka. FanTV är varumärket inom rörlig bild som under 2015 lanserat ett samarbete med Viasat Sport, som även har närvaro hos övriga varumärken. Vi ser ett växande intresse för nischade medier som tar positionen som start- eller mötesplats. Ledordet för alla är passionen för sporten ur ett fanperspektiv – av fans, för fans.

m



SvenskaFans.com



Golfing.se

FINANSIELL INFORMATION

TRAVEAS AB (PUBL), ORG.NR: 556739-8143

| Resultaträkning (koncernen) | Not | 2014-01-01 -2014-12-31 |
|---|-----|---------------------------|
| Nettoomsättning | | 15 607 743 |
| Aktiverat arbete för egen räkning | | 1 184 400 |
| | | 16 792 143 |
| Rörelsens kostnader | | |
| Systemdrift och projektkostnader | | -4 662 366 |
| Övriga externa kostnader | 1 | -4 137 327 |
| Personalkostnader | 2 | -9 234 150 |
| Avskrivningar av materiella och immateriella anläggningstillgångar | 3 | -971 004 |
| Övriga rörelsekostnader | | -156 |
| | | -19 005 003 |
| Rörelseresultat | | -2 212 860 |
| Resultat från finansiella poster | | |
| Övriga ränteintäkter och liknande resultatposter | | 8 964 |
| Räntekostnader och liknande resultatposter | | -130 646 |
| | | -121 682 |
| Resultat efter finansiella poster | | -2 334 542 |
| Resultat före skatt | | -2 334 542 |
| Uppskjuten skatt | 4 | 121 761 |
| Årets resultat | | -2 212 781 |



FINANSIELL INFORMATION

TRAVEAS AB (PUBL), ORG.NR: 556739-8143

| Balansräkning (koncernen) | Not | 2014-12-31 |
|--|-----|-------------------|
| TILLGÅNGAR | | |
| <i>Anläggningstillgångar</i> | | |
| <i>Immateriella anläggningstillgångar</i> | | |
| Balanserade utgifter för utvecklingsarbeten | 3 | 4 864 102 |
| Goodwill | 4 | 1 968 843 |
| | | 6 832 945 |
| <i>Materiella anläggningstillgångar</i> | | |
| Maskiner och inventarier | 5 | 117 749 |
| <i>Finansiella anläggningstillgångar</i> | | |
| Uppskjuten skattefordran | 4 | 1 026 723 |
| Summa anläggningstillgångar | | 7 977 417 |
| <i>Omsättningstillgångar</i> | | |
| <i>Kortfristiga fordringar</i> | | |
| Kundfordringar | | 3 373 523 |
| Övriga fordringar | | 1 064 222 |
| Förutbetalda kostnader och upplupna intäkter | | 5 587 805 |
| | | 10 025 550 |
| <i>Kassa och bank</i> | | 947 873 |
| Summa omsättningstillgångar | | 10 973 423 |
| SUMMA TILLGÅNGAR | | 18 950 840 |



FINANSIELL INFORMATION

TRAVEAS AB (PUBL), ORG.NR: 556739-8143

Balansräkning (koncernen) Not 2014-12-31

EGET KAPITAL OCH SKULDER

| | | |
|---|---|-------------|
| Eget kapital | 6 | |
| Eget kapital hänförligt till moderföretagets aktieägare | | |
| Aktiekapital | | 1 490 786 |
| Övrigt tillskjutet kapital | | 17 021 456 |
| Balanserade vinstmedel, inklusive årets resultat | | -12 655 497 |
| Eget kapital hänförligt till moderföretagets aktieägare | | 5 856 745 |

Summa eget kapital 5 856 745

| | | |
|-----------------------------|---|-----------|
| Långfristiga skulder | 7 | |
| Skulder till kreditinstitut | | 74 223 |
| Övriga skulder | | 4 000 000 |
| | | 4 074 223 |

| | | |
|--|--|-----------|
| Kortfristiga skulder | | |
| Skulder till kreditinstitut | | 111 111 |
| Leverantörsskulder | | 1 924 647 |
| Övriga skulder | | 1 227 808 |
| Upplupna kostnader och förutbetalda intäkter | | 5 756 306 |
| | | 9 019 872 |

SUMMA EGET KAPITAL OCH SKULDER 18 950 840

Ställda säkerheter

För egna skulder och avsättningar

| | | |
|----------------------|--|---------|
| Företagsinteckningar | | 750 000 |
| | | 750 000 |

Ansvarsförbindelser

| | | |
|---------------------------|--|---------|
| Andra ansvarsförbindelser | | 429 000 |
| | | 429 000 |

uu

FINANSIELL INFORMATION

TRAVEAS AB (PUBL), ORG.NR: 556739-8143

| Kassaflödesanalys (koncernen) | Not | 2014-01-01 -2014-12-31 |
|---|-----|---------------------------|
| Den löpande verksamheten | | |
| Resultat efter finansiella poster | | -2 334 542 |
| Justeringar för poster som inte ingår i kassaflödet m.m | | 971 004 |
| Betald skatt | | -847 826 |
| Kassaflöde från den löpande verksamheten före förändringar av rörelsekapital | | -2 211 364 |
| Kassaflöde från förändringar i rörelsekapital | | |
| Förändring kundfordringar | | -640 159 |
| Förändring av kortfristiga fordringar | | -2 098 638 |
| Förändring leverantörsskulder | | -398 437 |
| Förändring av kortfristiga skulder | | 2 562 193 |
| Kassaflöde från den löpande verksamheten | | -2 786 405 |
| Investeringsverksamheten | | |
| Förvärv aktier i dotterbolag inkl. ansk.kassa | | -2 933 630 |
| Investeringar i immateriella anläggningstillgångar | | -1 559 101 |
| Kassaflöde från investeringsverksamheten | | -4 492 731 |
| Finansieringsverksamheten | | |
| Nyemission | | 4 327 885 |
| Upptagna lån | | 4 000 000 |
| Amortering av lån | | -114 223 |
| Kassaflöde från finansieringsverksamheten | | 8 213 662 |
| Årets kassaflöde | | 934 526 |
| Likvida medel vid årets början | | |
| Likvida medel vid årets början | | 13 347 |
| Likvida medel vid årets slut | | 947 873 |

uu

FINANSIELL INFORMATION

TRAVEAS AB (PUBL), ORG.NR: 556739-8143

| Moderbolagets | | 2014-01-01 | 2013-01-01 |
|--|------------|--------------------|--------------------|
| Resultaträkning | Not | -2014-12-31 | -2013-12-31 |
| Nettoomsättning | | 14 978 376 | 11 931 569 |
| Aktiverat arbete för egen räkning | | 1 184 400 | 1 537 200 |
| | | 16 162 776 | 13 468 769 |
| Rörelsens kostnader | | | |
| Systemdrift och projektkostnader | | -4 901 386 | -1 957 565 |
| Övriga externa kostnader | 1 | -3 281 256 | -2 551 675 |
| Personalkostnader | 2 | -8 667 605 | -9 062 045 |
| Avskrivningar av materiella och immateriella anläggningstillgångar | 3 | -886 412 | -792 621 |
| | | -17 736 659 | -14 363 906 |
| Rörelseresultat | 10 | -1 573 883 | -895 137 |
| Resultat från finansiella poster | | | |
| Övriga ränteintäkter och liknande resultatposter | | 4 186 | 185 |
| Räntekostnader och liknande resultatposter | | -126 527 | -178 744 |
| | | -122 341 | -178 559 |
| Resultat efter finansiella poster | | -1 696 224 | -1 073 696 |
| Resultat före skatt | | -1 696 224 | -1 073 696 |
| Uppskjuten skatt | 4 | 89 695 | 0 |
| Årets resultat | | -1 606 529 | -1 073 696 |

uu

FINANSIELL INFORMATION

TRAVEAS AB (PUBL), ORG.NR: 556739-8143

| Moderbolagets Balansräkning | Not | 2014-12-31 | 2013-12-31 |
|--------------------------------|-----|------------|------------|
|--------------------------------|-----|------------|------------|

TILLGÅNGAR

Anläggningstillgångar

Immateriella anläggningstillgångar

| | | | |
|--|---|-----------|-----------|
| Balanserade utgifter för utvecklingsarbeten | 5 | 2 669 126 | 2 371 138 |
|--|---|-----------|-----------|

Materiella anläggningstillgångar

| | | | |
|--------------------------|---|---|---|
| Maskiner och inventarier | 7 | 0 | 0 |
|--------------------------|---|---|---|

Finansiella anläggningstillgångar

| | | | |
|--------------------------|--------|-----------|---|
| Andelar i koncernföretag | 11, 12 | 5 294 132 | 0 |
|--------------------------|--------|-----------|---|

| | | | |
|--------------------------|---|---------|---|
| Uppskjuten skattefordran | 4 | 689 119 | 0 |
|--------------------------|---|---------|---|

| | | | |
|--|--|------------------|----------|
| | | 5 983 251 | 0 |
|--|--|------------------|----------|

| | | | |
|------------------------------------|--|------------------|------------------|
| Summa anläggningstillgångar | | 8 652 377 | 2 371 138 |
|------------------------------------|--|------------------|------------------|

Omsättningstillgångar

Kortfristiga fordringar

| | | | |
|----------------|--|-----------|---------|
| Kundfordringar | | 1 387 406 | 773 467 |
|----------------|--|-----------|---------|

| | | | |
|-------------------|--|---------|--------|
| Övriga fordringar | | 157 187 | 93 750 |
|-------------------|--|---------|--------|

| | | | |
|---|--|-----------|-----------|
| Förutbetalda kostnader och upplupna intäkter | | 2 736 716 | 2 694 351 |
|---|--|-----------|-----------|

| | | | |
|--|--|------------------|------------------|
| | | 4 281 309 | 3 561 568 |
|--|--|------------------|------------------|

| | | | |
|-----------------------|--|---------|--------|
| Kassa och bank | | 172 962 | 13 347 |
|-----------------------|--|---------|--------|

| | | | |
|------------------------------------|--|------------------|------------------|
| Summa omsättningstillgångar | | 4 454 271 | 3 574 915 |
|------------------------------------|--|------------------|------------------|

| | | | |
|-------------------------|--|-------------------|------------------|
| SUMMA TILLGÅNGAR | | 13 106 648 | 5 946 053 |
|-------------------------|--|-------------------|------------------|

FINANSIELL INFORMATION

TRAVEAS AB (PUBL), ORG.NR: 556739-8143

| Moderbolagets Balansräkning | Not | 2014-12-31 | 2013-12-31 |
|--|-----|-------------------|------------------|
| EGET KAPITAL OCH SKULDER | | | |
| Eget kapital | 8 | | |
| Bundet eget kapital | | | |
| Aktiekapital | | 1 165 188 | 1 165 188 |
| Ej registrerat aktiekapital | | 325 597 | 0 |
| | | 1 490 785 | 1 165 188 |
| Fritt eget kapital | | | |
| Överkursfond | | 17 021 456 | 13 019 168 |
| Balanserad vinst eller förlust | | -10 442 716 | -9 968 444 |
| Årets resultat | | -1 606 529 | -1 073 696 |
| | | 4 972 211 | 1 977 028 |
| Summa eget kapital | | 6 462 996 | 3 142 216 |
| Långfristiga skulder | 9 | | |
| Skulder till kreditinstitut | | 74 223 | 188 446 |
| Övriga skulder | | 4 000 000 | 0 |
| Summa långfristiga skulder | | 4 074 223 | 188 446 |
| Kortfristiga skulder | | | |
| Checkräkningskredit | 13 | 0 | 471 382 |
| Skulder till kreditinstitut | | 111 111 | 108 000 |
| Leverantörsskulder | | 689 918 | 843 679 |
| Skulder till koncernföretag | | 650 000 | 0 |
| Aktuella skatteskulder | | 169 610 | 0 |
| Övriga skulder | | 728 838 | 676 125 |
| Upplupna kostnader och förutbetalda intäkter | | 219 952 | 516 205 |
| Summa kortfristiga skulder | | 2 569 429 | 2 615 391 |
| SUMMA EGET KAPITAL OCH SKULDER | | 13 106 648 | 5 946 053 |
| Ställda säkerheter | | | |
| För egna skulder och avsättningar | | | |
| Företagsinteckningar | | 750 000 | 750 000 |
| | | 750 000 | 750 000 |
| Ansvarsförbindelser | | Inga | Inga |



FINANSIELL INFORMATION

TRAVEAS AB (PUBL), ORG.NR: 556739-8143

| Kassaflödesanalys moderbolaget | Not | 2014-01-01 - 2014-12-31 | 2013-01-01 - 2013-12-31 |
|---|-----|----------------------------|----------------------------|
| Den löpande verksamheten | | | |
| Resultat efter finansiella poster | | -1 696 224 | -1 073 696 |
| Justeringar för poster som inte ingår i kassaflödet | | 886 412 | 792 621 |
| Kassaflöde från den löpande verksamheten före förändring av rörelsekapital | | -809 812 | -281 075 |
| Kassaflöde från förändring av rörelsekapitalet | | | |
| Förändring av kundfordringar | | -613 939 | -385 175 |
| Förändring av kortfristiga fordringar | | -299 423 | -524 000 |
| Förändring av leverantörsskulder | | -153 761 | 452 890 |
| Förändring av kortfristiga skulder | | 301 420 | 339 004 |
| Kassaflöde från den löpande verksamheten | | -1 575 515 | -398 356 |
| Investeringsverksamheten | | | |
| Investeringar i immateriella anläggningstillgångar | | -1 184 400 | -1 537 200 |
| Inköp av dotterbolag | | -5 294 132 | 0 |
| Kassaflöde från investeringsverksamheten | | -6 478 532 | -1 537 200 |
| Finansieringsverksamheten | | | |
| Nyemission | | 4 327 885 | 1 939 177 |
| Upptagna lån | | 3 885 777 | -107 855 |
| Kassaflöde från finansieringsverksamheten | | 8 213 662 | 1 831 322 |
| Årets kassaflöde | | 159 615 | -104 234 |
| Likvida medel vid årets början | | | |
| Likvida medel vid årets början | | 13 347 | 117 581 |
| Likvida medel vid årets slut | | 172 962 | 13 347 |

um

FINANSIELL INFORMATION

TRAVEAS AB (PUBL), ORG.NR: 556739-8143

Tilläggsupplysningar

Redovisnings- och värderingsprinciper

Allmänna upplysningar

Årsredovisningen och koncernredovisningen är upprättad i enlighet med årsredovisningslagen och BFNAR 2012:1 Årsredovisning och koncernredovisning.

Årsredovisningen och koncernredovisningen upprättas för första gången i enlighet med BFNAR 2012:1 Årsredovisning och koncernredovisning.

Uppgifterna i flerårsöversikten i förvaltningsberättelsen har inte räknats om.

Följande redovisningsprinciper har ändrats. Uppskjuten skattefordran på ansamlade underskottsavdrag.

Fordringar har värderats till det lägsta av anskaffningsvärde och det belopp varmed de beräknas bli reglerade. Övriga tillgångar, skulder samt avsättningar har värderats till anskaffningsvärde om annat ej anges.

Fordringar och skulder i utländsk valuta har värderats till balansdagens kurs. Kursvinster och kursförluster på rörelsefordringar och rörelseskulder redovisas i rörelseresultatet medan kursvinster och kursförluster på finansiella fordringar och skulder redovisas som finansiella poster.

Bedömningar och uppskattningar

Väsentliga bedömningar och uppskattningar framgår i förekommande fall av noterna.

Ändrade redovisningsprinciper

Övergång till redovisningsprincip till BFNAR 2012:1 (K3) har skett för att ge en mer rättvisande bild i och med bildandet av koncernen. Då företaget är ett mindre företag har jämförelsetalen inte räknats om. Bristande jämförbarhet kan därför förekomma mot föregående år, men bedöms inte ha någon väsentlig påverkan på jämförbarheten.



FINANSIELL INFORMATION

TRAVEAS AB (PUBL), ORG.NR: 556739-8143

Intäktsredovisning

Inkomsten redovisas till verkligt värde av vad företaget fått eller kommer att få. Det innebär att företaget redovisar inkomsten till nominellt värde (fakturabelopp) om företaget får ersättning i likvida medel direkt vid leveransen. Avdrag görs för lämnade rabatter.

I samband med annonsförsäljning erhåller bolaget provisionsintäkter först vid fakturering och betalning av sålda annonser. I samband med bokslutet redovisas upplupna provisionsintäkter utifrån sålda annonser.

Pågående tjänsteuppdrag

Företaget vinstavräknar utförda tjänsteuppdrag med fast pris i takt med att arbetet utförs, sk successiv vinstavräkning. Vid beräkningen av upparbetad vinst har färdigställandegraden beräknats som nedlagda utgifter per balansdagen i relation till de totalt beräknade utgifterna för att fullgöra uppdraget. Skillnaden mellan redovisad intäkt och fakturerade dellikvider redovisas i balansräkningen i posten Övriga fordringar.

Koncernredovisning

Konsolideringsmetod

Koncernredovisningen upprättas enligt förvärvsmetoden.

Vid förvärvsmetoden betraktas ett företags förvärv av ett dotterföretag som en transaktion varigenom moderbolaget indirekt förvärvar dotterföretagets tillgångar och övertar dess skulder.

Transaktioner mellan koncernföretag

Koncerninterna fordringar och skulder samt transaktioner mellan koncernföretag liksom orealiserade vinster elimineras i sin helhet. Orealiserade förluster elimineras också såvida inte transaktionen motsvarar ett nedskrivningsbehov.

Förändring av internvinst under räkenskapsåret har elimineras i koncernresultaträkningen.

Omräkning av utländska dotterföretag

Utländska dotterföretagets funktionella valuta är svenska kronor. Dotterföretagets transaktioner sker i svenska kronor och likvida medel förvaras på svenska bankkonton. Bokslut har därmed inte omräknats från annan valuta.

uu

FINANSIELL INFORMATION

TRAVEAS AB (PUBL), ORG.NR: 556739-8143

Goodwill

Goodwill utgörs av det belopp varmed anskaffningsvärdet överstiger det verkliga värdet på koncernens andel av det förvärvade företagens identifierbara nettotillgångar vid förvärvstillfället.

Goodwill testas årligen för att identifiera eventuellt nedskrivningsbehov och värderas till anskaffningsvärde minskat med ackumulerade nedskrivningar.

Immateriella tillgångar

Företaget redovisar internt upparbetade immateriella anläggningstillgångar enligt aktiveringsmodellen. Det innebär att samtliga utgifter som avser framtagandet av en internt upparbetad immateriell anläggningstillgång aktiveras och skrivs av under tillgångens beräknade nyttjandeperiod, under förutsättningarna att kriterierna i BFNAR 2012:1 är uppfyllda.

Leasing

Samtliga leasingavtal redovisas som operationella leasingavtal. Det innebär att leasingavgiften kostnadsförs i resultaträkningen linjärt över leasingperioden.

Skatter

Årets totala skatt för företaget utgörs av aktuell skatt och uppskjuten skatt. Aktuell skatt är den skatt som beräknas på det skattepliktiga resultatet för perioden. Uppskjuten skatt beräknas med utgångspunkt i temporära skillnader mellan redovisade och skattemässiga värden på tillgångar, skulder och avsättningar. Baserat på resultatprognosen för de närmaste åren har uppskjuten skattefordran tagits upp till 25%.

Nyckeltalsdefinitioner

Nettoomsättning

Rörelsens huvudintäkter, fakturerade kostnader, sidointäkter samt intäktskorrigeringar.

Resultat efter finansiella poster

Resultat efter finansiella intäkter och kostnader, men före extraordinära intäkter och kostnader.

Balansomslutning

Företagets samlade tillgångar.

uu

FINANSIELL INFORMATION

TRAVEAS AB (PUBL), ORG.NR: 556739-8143

Soliditet (%)

Justerat eget kapital (eget kapital och obeskattade reserver med avdrag för uppskjuten skatt) i procent av balansomslutning.

Kassalikviditet (%)

Omsättningstillgångar exklusive lager och pågående arbeten i procent av kortfristiga skulder.

uu

FINANSIELL INFORMATION

TRAVEAS AB (PUBL), ORG.NR: 556739-8143

Noter

Not 1 Leasing Koncernen

Årets leasingkostnader har kostnadsförts löpande under året och uppgår till 427 Tkr. Årets leasingkostnader har redovisats som operationell leasing.

Framtida leasingavgifter, för icke uppsägningsbara leasingavtal, förfaller till betalning enligt följande:

| | 2014 |
|----------------------------------|------------------|
| Inom ett år | 415 000 |
| Senare än ett år men inom fem år | 861 000 |
| | 1 276 000 |

Koncernens leasingavtal avser lokalhyra och leasing av fordon samt kontorsutrustning. Fordronsleasingen är avslutad i december 2014. Nytt fordon leasas från och med januari 2015.

Moderbolaget

Årets leasingkostnader har kostnadsförts löpande under året och uppgår till 424 Tkr. Årets leasingkostnader har redovisats som operationell leasing.

Framtida leasingavgifter, för icke uppsägningsbara leasingavtal, förfaller till betalning enligt följande:

| | 2014 | 2013 |
|----------------------------------|----------------|----------|
| Inom ett år | 310 000 | 0 |
| Senare än ett år men inom fem år | 620 000 | 0 |
| | 930 000 | 0 |

Bolagets leasingavtal avser lokalhyra och leasing av kontorsutrustning.

um

FINANSIELL INFORMATION

TRAVEAS AB (PUBL), ORG.NR: 556739-8143

Not 2 Anställda och personalkostnader Koncernen

2014

Medelantalet anställda

| | |
|---------|----|
| Kvinnor | 6 |
| Män | 8 |
| | 14 |

Löner och andra ersättningar

| | |
|------------------|------------------|
| Koncernledningen | 1 096 240 |
| Övriga anställda | 4 996 649 |
| | 6 092 889 |

Sociala kostnader

| | |
|--|------------------|
| Pensionskostnader för koncernledningen | 211 908 |
| Pensionskostnader för övriga anställda | 596 079 |
| Övriga sociala avgifter enligt lag och avtal | 2 069 062 |
| | 2 877 049 |

Totala löner, ersättningar, sociala kostnader och pensionskostnader

8 969 938

Könsfördelning bland ledande befattningshavare

| | |
|--|-------|
| Andel män i styrelsen | 100 % |
| Andel män bland övriga ledande befattningshavare | 100 % |

Under 2014 har arvoden till koncernledningen utgått enligt följande. Gustaf Karling erhållit en lön på 1.036 tkr samt inbetalning till tjänstepension om 212 tkr i sin roll som verkställande direktör för moderbolaget. Styrelsearvoden har utgått till styrelseordförande Jan Lindgren med 40 tkr och till styrelseledamot Jan Bruneheim med 20 tkr och Göran af Klercker med 10 tkr. Den sistnämnde har ersatts via eget bolag och finns därför inte med i denna nots summa löner och andra ersättningar till styrelsen.

mm

FINANSIELL INFORMATION

TRAVEAS AB (PUBL), ORG.NR: 556739-8143

Moderbolaget

| | 2014 | 2013 |
|--|------------------|------------------|
| Medelantalet anställda | | |
| Kvinnor | 6 | 5 |
| Män | 7 | 7 |
| | 13 | 12 |
| Löner och andra ersättningar | | |
| Styrelse och verkställande direktör | 1 096 240 | 899 600 |
| Övriga anställda | 4 681 077 | 4 749 504 |
| | 5 777 317 | 5 649 104 |
| Sociala kostnader | | |
| Pensionskostnader för styrelse och verkställande direktör | 211 908 | 150 444 |
| Pensionskostnader för övriga anställda | 567 546 | 567 349 |
| Övriga sociala avgifter enligt lag och avtal | 1 976 931 | 2 548 083 |
| | 2 756 385 | 3 265 876 |
| Totala löner, ersättningar, sociala kostnader och pensionskostnader | 8 533 702 | 8 914 980 |
| Könsfördelning bland ledande befattningshavare | | |
| Andel män i styrelsen | 100 % | 100 % |
| Andel män bland övriga ledande befattningshavare | 100 % | 100 % |

Styrelsen består av 5 ledamöter inklusive verkställande direktör Gustaf Karling. Under 2014 har Gustaf Karling erhållit en lön på 1.036 tkr samt inbetalning till tjänstepension om 212 tkr i sin roll som verkställande direktör. Styrelsearvoden har utgått till styrelseordförande Jan Lindgren med 40 tkr och till styrelseledamot Jan Bruneheim med 20 tkr och Göran af Klercker med 10 tkr. Den sistnämnde har ersatts via eget bolag och finns därför inte med i denna nots summa löner och andra ersättningar till styrelsen. *un*

FINANSIELL INFORMATION

TRAVEAS AB (PUBL), ORG.NR: 556739-8143

Not 3 Avskrivningar Koncernen

Immateriella och materiella anläggningstillgångar redovisas till anskaffningsvärde minskat med ackumulerade avskrivningar enligt plan och eventuella nedskrivningar.

Anläggningstillgångar skrivs av enligt plan över den förväntade nyttjandeperioden med hänsyn till väsentligt restvärde. Följande avskrivningsprocent tillämpas:

Immateriella anläggningstillgångar

| | |
|----------------------|---------|
| Balanserade utgifter | 20 % |
| Goodwill | 10-20 % |

Materiella anläggningstillgångar

| | |
|--------------------------|------|
| Maskiner och inventarier | 20 % |
|--------------------------|------|

Moderbolaget

Immateriella och materiella anläggningstillgångar redovisas till anskaffningsvärde minskat med ackumulerade avskrivningar enligt plan och eventuella nedskrivningar.

Anläggningstillgångar skrivs av enligt plan över den förväntade nyttjandeperioden med hänsyn till väsentligt restvärde. Följande avskrivningsprocent tillämpas:

Immateriella anläggningstillgångar

| | |
|----------------------|------|
| Balanserade utgifter | 20 % |
|----------------------|------|

Materiella anläggningstillgångar

| | |
|--------------------------|------|
| Maskiner och inventarier | 20 % |
|--------------------------|------|

um

FINANSIELL INFORMATION

TRAVEAS AB (PUBL), ORG.NR: 556739-8143

Not 4 Aktuell och uppskjuten skatt Koncernen Förändring av uppskjuten skatt

| | Redovisas i resultaträk. | Redovisas mot eget kapital | Belopp vid årets utgång |
|---------------------------------|-----------------------------|-------------------------------|----------------------------|
| Skattemässiga underskottsavdrag | 121 761 | 904 962 | 1 026 723 |
| | 121 761 | 904 962 | 1 026 723 |

Koncernens totala skattemässiga underskottsavdrag uppgår till 4,1 Mkr. Baserat på resultatprognosen för de närmaste åren har skattefordran tagits upp till 25%.

Moderbolaget Avstämning av effektiv skatt

| | 2014 | | 2013 | |
|----------------------------------|--------------|----------------|--------------|----------------|
| | Procent | Belopp | Procent | Belopp |
| Redovisat resultat före skatt | | -1 696 224 | | -1 073 696 |
| Skatt enligt gällande skattesats | 22,00 | 373 169 | 22,00 | 236 213 |
| Ej avdragsgilla kostnader | -0,85 | -14 402 | -1,32 | -14 192 |
| Ej skattepliktiga intäkter | 0,00 | 15 | 0,00 | 11 |
| Redovisad effektiv skatt | 21,15 | 358 782 | 20,68 | 222 032 |

| | Redovisas i resultaträk. | Redovisas mot eget kapital | Belopp vid årets utgång |
|---------------------------------|-----------------------------|-------------------------------|----------------------------|
| Skattemässiga underskottsavdrag | 89 695 | 599 424 | 689 119 |
| | 89 695 | 599 424 | 689 119 |

Baserat på resultatprognosen för de närmaste åren har skattefordran tagits upp till 25%.

uu

FINANSIELL INFORMATION

TRAVEAS AB (PUBL), ORG.NR: 556739-8143

Not 5 Balanserade utgifter för utvecklingsarbeten Koncernen

| | 2014-12-31 |
|---|-------------------|
| Ingående anskaffningsvärden | 4 078 544 |
| Inköp | 7 234 379 |
| Utgående ackumulerade anskaffningsvärden | 11 312 923 |
| Ingående avskrivningar | -1 707 406 |
| Förvärvade avskrivningar | -2 027 670 |
| Årets avskrivningar | -931 007 |
| Utgående ackumulerade avskrivningar | -4 666 083 |
| Förvärvade nedskrivningar | -1 782 738 |
| Utgående ackumulerade nedskrivningar | -1 782 738 |
| Utgående redovisat värde | 4 864 102 |

Utvecklingskostnaderna avser fortsatt utveckling av produkten Ancillarator, webbplattformen för SvenskaFans och SvenskaRaceFans för att säkerställa en god driftmiljö, utveckling för aktivering av ny webTV-spelare samt struktur för automatiserad publicering av videoinnehåll från ViaSat

Moderbolaget

| | 2014-12-31 | 2013-12-31 |
|---|-------------------|-------------------|
| Ingående anskaffningsvärden | 4 078 544 | 2 541 344 |
| Inköp | 1 184 400 | 1 537 200 |
| Utgående ackumulerade anskaffningsvärden | 5 262 944 | 4 078 544 |
| Ingående avskrivningar | -1 707 406 | -915 321 |
| Årets avskrivningar | -886 412 | -792 085 |
| Utgående ackumulerade avskrivningar | -2 593 818 | -1 707 406 |
| Utgående redovisat värde | 2 669 126 | 2 371 138 |

Utvecklingskostnaderna avser framtagande av produkten the Ancillarator.

uu

FINANSIELL INFORMATION

TRAVEAS AB (PUBL), ORG.NR: 556739-8143

Not 6 Goodwill Koncernen

2014-12-31

| | |
|---|------------------|
| Inköp | 2 074 651 |
| Utgående ackumulerade anskaffningsvärden | 2 074 651 |
| Förvärvade avskrivningar | -72 155 |
| Årets avskrivningar | -33 653 |
| Utgående ackumulerade avskrivningar | -105 808 |
| Utgående redovisat värde | 1 968 843 |

Not 7 Maskiner och inventarier Koncernen

2014-12-31

| | |
|---|--------------------------|
| Ingående anskaffningsvärden | 42 556 |
| Inköp | 380 665 |
| Utgående ackumulerade anskaffningsvärden | 423 221 |
| Ingående avskrivningar | -42 556 |
| Förvärvade avskrivningar | -256 572 |
| Årets avskrivningar | -6 344 |
| Utgående ackumulerade avskrivningar | -305 472 |
| Utgående redovisat värde | 117 749 <i>um</i> |

FINANSIELL INFORMATION

TRAVEAS AB (PUBL), ORG.NR: 556739-8143

Moderbolaget

| | 2014-12-31 | 2013-12-31 |
|--|------------|------------|
| Ingående anskaffningsvärden | 42 556 | 42 556 |
| Utgående ackumulerade anskaffningsvärden | 42 556 | 42 556 |
| Ingående avskrivningar | -42 556 | -42 020 |
| Årets avskrivningar | 0 | -536 |
| Utgående ackumulerade avskrivningar | -42 556 | -42 556 |
| Utgående redovisat värde | 0 | 0 |

Not 8 Förändring av eget kapital, föregående år Koncernen

| | Aktie- kapital | Ej registrerat aktiekapital | Övrigt tillskjutet kapital | Balanserade vi inkl.årets resultat |
|---|-------------------|-----------------------------------|----------------------------------|--|
| Belopp vid årets ingång enligt fastställd balansräkning vid tidpunkten för övergång till BFNAR 2012:1 | 1 165 188 | | 13 019 168 | -11 042 140 |
| Justeringar vid övergång till BFNAR 2012:1 | | | | |
| Uppskjuten skattefordran | | | | 599 424 |
| Belopp vid årets ingång efter justeringar vid övergång till BFNAR 2012:1 | 1 165 188 | | 13 019 168 | -10 442 716 |
| Emissionskostnader | | | -555 358 | |
| Nyemission | | 325 597 | 4 557 646 | |
| Årets resultat | | | | -2 212 781 |
| Belopp vid årets utgång | 1 165 188 | 325 597 | 17 021 456 | -12 655 497 |

uu

FINANSIELL INFORMATION

TRAVEAS AB (PUBL), ORG.NR: 556739-8143

Moderbolaget

| | Aktie- kapital | Ej registrerat aktiekapital | Överkurs- fond | Balanserat resultat | Årets resultat |
|---|-------------------|-----------------------------------|-------------------|------------------------|-------------------|
| Belopp vid årets ingång enligt fastställd balansräkning vid tidpunkten för övergång till BFNAR 2012:1 | 1 165 188 | | 13 019 168 | -9 968 444 | -1 073 696 |
| Justeringar vid övergång till BFNAR 2012:1 | | | | | |
| Uppskjuten skattefordran | | | | 599 424 | |
| Belopp vid årets ingång efter justeringar vid övergång till BFNAR 2012:1 | 1 165 188 | | 13 019 168 | -9 369 020 | -1 073 696 |
| Emissionskostnader | | | 555 358 | | |
| Nyemission | | 325 597 | 4 557 646 | | |
| Disposition enligt beslut av årets årsstämma: | | | | -1 073 696 | 1 073 696 |
| Årets resultat | | | | | -1 606 529 |
| Belopp vid årets utgång | 1 165 188 | 325 597 | 17 021 456 | -10 442 716 | -1 606 529 |

På stämman den 15 maj 2014 beslutades att anta styrelsens förslag om ett bemyndigande att vid ett tillfälle fram till nästa årsstämma fatta beslut om antagande av incitamentprogram baserat på teckningsoptioner. Inom ramen för incitamentprogrammet skall utges teckningsoptioner med rätt att förvärva högst 2 600 000 aktier.

Tilldelning av teckningsoptioner kan inom den totala ramen om 2 600 000 teckningsoptioner ske till VD (högst 650 000 optioner) och övrig nyckelpersonal (sammanlagt högst 1 950 000 optioner). Styrelsen beslutar om tilldelning inom de ovan angivna ramarna. Eventuellt outnyttjat tilldelningsutrymme ska inte kunna användas för tilldelning till annan än som angivits ovan eller till någon utöver vad som angivits ovan. Tilldelning skall kunna ske under perioden från den 1 juni 2014 fram till årsstämman 2015.

um

FINANSIELL INFORMATION

TRAVEAS AB (PUBL), ORG.NR: 556739-8143

Varje teckningsoption skall ge rätt att under tiden från och med den 1 juli 2016 till och med den 31 december 2016, teckna en ny aktie i Bolaget. Teckningskursen skall uppgå till 150 procent av den genomsnittliga volymviktade betalkursen för bolagets aktie under vald period av styrelsen. I avsaknad av noterad betalkurs någon av de valda handelsdagarna skall istället den som slutkurs noterade köpkursen ingå i beräkningen. Dag utan notering av vare sig betalkurs eller köpkurs skall inte ingå i beräkningen. Den sålunda fastställda teckningskursen skall avrundas till närmaste helt tiotal öre, varvid fem öre skall avrundas uppåt.

För teckningsoptionerna skall erläggas en marknadsmässig premie fastställd av styrelsen vald rådgivare, med tillämpning av vedertagen värderingsmodell (Black-Scholes).

Styrelsen har inte fattat något beslut om införande av incitamentsprogram.

Not 9 Långfristiga skulder Koncernen

Kortfristig del av skulder till kreditinstitut 111 111 kr ingår i skulder till kreditinstitut under kortfristiga skulder.

| | 2014-12-31 |
|---|------------------|
| Förfaller senare än ett år men inom fem år efter balansdagen | |
| Skulder till kreditinstitut | 74 223 |
| Konvertibelt förlagslån | 4 000 000 |
| | 4 074 223 |

Moderbolaget

Kortfristig del av skulder till kreditinstitut 111 111 kr (108 00 kr) ingår i skulder till kreditinstitut under kortfristiga skulder.

| | 2014-12-31 | 2013-12-31 |
|---|------------------|----------------|
| Förfaller senare än ett år men inom fem år efter balansdagen | | |
| Skulder till kreditinstitut | 74 223 | 188 446 |
| Konvertibelt förlagslån | 4 000 000 | 0 |
| | 4 074 223 | 188 446 |

FINANSIELL INFORMATION

TRAVEAS AB (PUBL), ORG.NR: 556739-8143

Not 10 Inköp och försäljningar mellan koncernföretag Moderbolaget

Under året har inga koncerninterna inköp eller försäljningar ägt rum.

Not 11 Andelar i koncernföretag Moderbolaget

| | 2014-12-31 | 2013-12-31 |
|--|------------|------------|
| Inköp | 5 294 132 | 0 |
| Utgående ackumulerade anskaffningsvärden | 5 294 132 | 0 |
| Utgående redovisat värde | 5 294 132 | 0 |

Not 12 Specifikation andelar i koncernföretag Moderbolaget

| Namn | Kapital- andel | Rösträtts- andel | Antal andelar | Bokfört värde | |
|-------------------------|-------------------|---------------------|------------------|------------------|--|
| Traveas Sports Media AB | 100% | 100% | 1 000 | 5 294 132 | |
| | | | | 5 294 132 | |
| | Org.nr | Säte | Eget kapital | Resultat | |
| Traveas Sports Media AB | 556591-7332 | Stockholm | 794 479 | -3 306 620 | |

Not 13 Checkräkningskredit Moderbolaget


| | 2014-12-31 | 2013-12-31 |
|--|------------|------------|
| Beviljat belopp på checkräkningskredit uppgår till | 0 | 650 000 |
| Utnyttjad kredit uppgår till | 0 | 471 382 |

uu

Danderyd den 20 maj 2015



Jan Lindgren
Ordförande



Jan Bruneheim



Gustaf Karling
Verkställande direktör



Jack Melcher-Claësson



Göran af Klercker

Min revisionsberättelse har lämnats den 20 maj 2015

Den avviker från standard-
utformningen.



Malin Eversäter
Auktoriserad revisor

REVISIONSBERÄTTELSE

Till årsstämman i Traveas AB (publ)

Org.nr. 556739-8143

Rapport om årsredovisningen och koncernredovisningen

Jag har utfört en revision av årsredovisningen och koncernredovisningen för Traveas AB (publ) för år 2014.

Styrelsens och verkställande direktörens ansvar för årsredovisningen och koncernredovisningen

Det är styrelsen och verkställande direktören som har ansvaret för att upprätta en årsredovisning och koncernredovisning som ger en rättvisande bild enligt årsredovisningslagen och för den interna kontroll som styrelsen och verkställande direktören bedömer är nödvändig för att upprätta en årsredovisning och koncernredovisning som inte innehåller väsentliga felaktigheter, vare sig dessa beror på oegentligheter eller på fel.

Revisorns ansvar

Mitt ansvar är att uttala mig om årsredovisningen och koncernredovisningen på grundval av min revision. Jag har utfört revisionen enligt International Standards on Auditing och god revisionssed i Sverige. Dessa standarder kräver att jag följer yrkesetiska krav samt planerar och utför revisionen för att uppnå rimlig säkerhet att årsredovisningen och koncernredovisningen inte innehåller väsentliga felaktigheter.

En revision innefattar att genom olika åtgärder inhämta revisionsbevis om belopp och annan information i årsredovisningen och koncernredovisningen. Revisorn väljer vilka åtgärder som ska utföras, bland annat genom att bedöma riskerna för väsentliga felaktigheter i årsredovisningen och koncernredovisningen, vare sig dessa beror på oegentligheter eller på fel. Vid denna riskbedömning beaktar revisorn de delar av den interna kontrollen som är relevanta för hur bolaget upprättar årsredovisningen och koncernredovisningen för att ge en rättvisande bild i syfte att utforma granskningsåtgärder som är ändamålsenliga med hänsyn till omständigheterna, men inte i syfte att göra ett uttalande om effektiviteten i bolagets interna kontroll. En revision innefattar också en utvärdering av ändamålsenligheten i de redovisningsprinciper som har använts och av rimligheten i styrelsens och verkställande direktörens uppskattningar i redovisningen, liksom en utvärdering av den övergripande presentationen i årsredovisningen och koncernredovisningen.

Jag anser att de revisionsbevis jag har inhämtat är tillräckliga och ändamålsenliga som grund för mina uttalanden.

Uttalanden

Enligt min uppfattning har årsredovisningen och koncernredovisningen upprättats i enlighet med årsredovisningslagen och ger en i alla väsentliga avseenden rättvisande bild av moderbolagets och koncernens finansiella ställning per den 31 december 2014 och av dessas finansiella resultat och kassaflöden för året enligt årsredovisningslagen. Förvaltningsberättelsen är förenlig med årsredovisningens och koncernredovisningens övriga delar.

Jag tillstyrker därför att årsstämman fastställer resultaträkningen och balansräkningen för moderbolaget och för koncernen.

Rapport om andra krav enligt lagar och andra författningar

Utöver min revision av årsredovisningen och koncernredovisningen har jag även utfört en revision av förslaget till dispositioner beträffande bolagets vinst eller förlust samt styrelsens och verkställande direktörens förvaltning för Traveas AB (publ) för år 2014.

Styrelsens och verkställande direktörens ansvar

Det är styrelsen som har ansvaret för förslaget till dispositioner beträffande bolagets vinst eller förlust, och det är styrelsen och verkställande direktören som har ansvaret för förvaltningen enligt aktiebolagslagen.

Revisorns ansvar

Mitt ansvar är att med rimlig säkerhet uttala mig om förslaget till dispositioner beträffande bolagets vinst eller förlust och om förvaltningen på grundval av min revision. Jag har utfört revisionen enligt god revisionssed i Sverige.

Som underlag för mitt uttalande om styrelsens förslag till dispositioner beträffande bolagets vinst eller förlust har jag granskat om förslaget är förenligt med aktiebolagslagen.

Som underlag för mitt uttalande om ansvarsfrihet har jag utöver min revision av årsredovisningen och koncernredovisningen granskat väsentliga beslut, åtgärder och förhållanden i bolaget för att kunna bedöma om någon styrelseledamot eller verkställande direktören är ersättningsskyldig mot bolaget. Jag har även granskat om någon styrelseledamot eller verkställande direktören på annat sätt har handlat i strid med aktiebolagslagen, årsredovisningslagen eller bolagsordningen.

Jag anser att de revisionsbevis jag har inhämtat är tillräckliga och ändamålsenliga som grund för mina uttalanden.

Uttalanden

Jag tillstyrker att årsstämman disponerar vinsten enligt förslaget i förvaltningsberättelsen och beviljar styrelsens ledamöter och verkställande direktören ansvarsfrihet för räkenskapsåret.

Anmärkning

Bolaget har vid några tillfällen under räkenskapsåret inte rätt tid betalat avdragen skatt, sociala avgifter eller mervärdesskatt.

Stockholm den 20 maj 2015



Malin Evesäter

Auktoriserad revisor

Gamla Brogatan 32
Box 1024
101 38 Stockholm
Telefon 08-562 561 00
Fax 08-562 561 99

info@nexia.se
www.nexia.se