

## Årsredovisning och koncernredovisning

för räkenskapsåret 2017-01-01 - 2017-12-31

Styrelsen och verkställande direktören för Recycotec Holding AB (publ) avger härmed följande årsredovisning och koncernredovisning.

Innehåll	Sida
Förvaltningsberättelse	2
Koncernen	
Resultaträkning	7
Balansräkning	8
Rapport över förändringar i eget kapital	10
Kassaflödesanalys	11
Moderföretaget	
Resultaträkning	12
Balansräkning	13
Rapport över förändringar i eget kapital	15
Kassaflödesanalys	16
Tilläggsupplysningar	
Redovisningsprinciper m.m.	17
Noter	20

Styrelsens säte: Lund

Företagets redovisningsvaluta: Svenska kronor (SEK).

Alla belopp redovisas, om inte annat anges, i kronor.

## Förvaltningsberättelse

### Information om verksamheten

Recyctec är först i världen med en fullskaleanläggning där använd glykol renas till en låg kostnad så att den kan återanvändas om och om igen. Genom att sluta kretsloppet för råvaran glykol blir Recyctec pionjärer i att tillämpa en cirkulär ekonomi inom området. Cirkulär ekonomi för glykol utgör kärnan i bolagets verksamhet som innebär att bolagets egna miljövänliga produktserie EarthCare Glycol™, innehållande 100% återanvänd glykol, kan erbjudas till konkurrenskraftiga priser. Geografiskt inriktar sig bolaget initialt på den svenska marknaden då fullskaleanläggningen, som varit i drift sedan 2015, är placerad i Jönköping.

Glykol har många användningsområden och egenskaper som gör att det används i allt fler produkter i dagens samhälle. Några av de vanligaste egenskaperna för glykol är att sänka fryspunkten och höja kokpunkten på vätska samt agera som mjukmedel vilket bidrar till en effektiviserad funktionalitet och förlängd livslängd för väldigt många produkter. I Sverige finns det mer än 5 000 registrerade produkter som innehåller glykol (antingen etylen- eller propylenglykol). Av dessa produkter går den största förbrukningen av glykol som kylmedel till fordon, avsningsmedel till flygplan samt som antifrysmedel i diverse kyl- och värmesystem i fastigheter och industrier. Totalt uppgick glykolförbrukningen till 46 000 ton ren glykol år 2015 i Sverige. Användningen av glykol, både i Sverige och globalt, förväntas fortsätta öka och med fler miljövänliga alternativ på marknaden, kommer det finnas ännu större incitament för att använda glykol för att öka funktionalitet och livslängd för produkterna.

Recyctec är ett innovationstekniskt återvinningsbolag som tillämpar cirkulär ekonomi där vi framförallt jobbar aktivt med att främja fyra av de sjutton globala miljömålen.



**Mål 8** – Recyctec verkar för varaktig, inkluderande och hållbar ekonomisk tillväxt, full och produktiv sysselsättning med anständiga arbetsvillkor

**Mål 9** – Recyctec verkar för en inkluderande och hållbar industrialisering samt främjar innovation

**Mål 12** – Recyctec jobbar med att säkerställa hållbara produktionsmönster

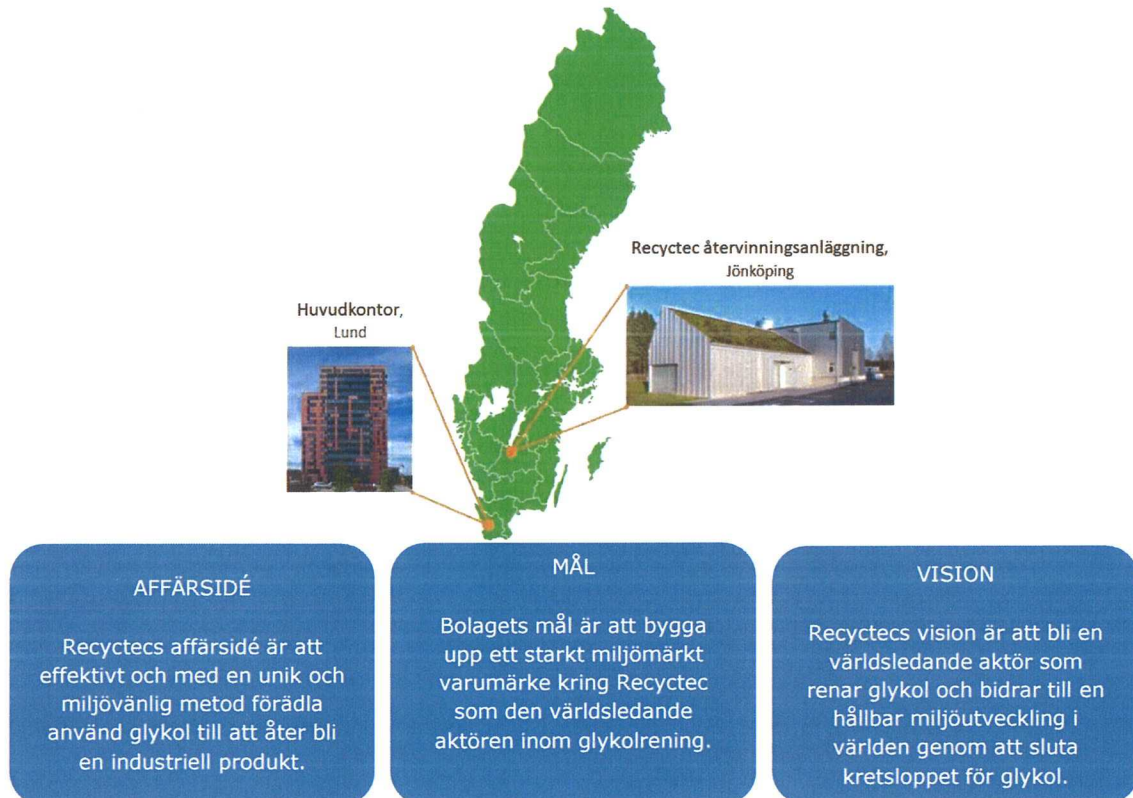
**Mål 14** – Recyctec arbetar aktivt med att minska föroreningar i havet, i synnerhet från landbaserad verksamhet, inklusive marint skräp och tillförsel av näringsämnen.

Största produktionen av glykol sker vid utvinning från råolja på oljeraffinaderier. Recyctecs affärsidé sluter kretsloppet för ämnet glykol, vilket långsiktigt medför att utvinningen av glykol som en petroleumprodukt kan minimeras. Utan möjligheten till rening av den använda glykolen transporteras detta som farligt avfall till förbränningsanläggningar för energiutvinning och därefter deponeras återstående förbränningsaska. Det finns även en betydande kvantitet av den använda glykolen som hålls ut direkt i vår miljö via dagvattenbrunnar och kan orsaka död eller förgiftning för de djur som lockas av den inbjudande söta vätskan. Då glykol omfattas av EU:s avfallsdirektiv, ska företag återanvända all använd glykol, vilket innebär att glykol som lämnas till Recyctec lyfts två steg i avfallshierarkin. En del av den använda glykolen lyfts dessutom ytterligare ett steg eftersom askan efter energiutvinningen deponeras. Att transporterarna blir längre för att rätt avfall skall till rätt mottagare, uppvägs och motiveras med de större miljövinster som uppnås genom att avfall flyttas ett steg upp i avfallshierarkin. Miljövinster för att återvinna den ändliga råvaran glykol är således mycket stora.

### EU:s AVFALLSHIERARKI



Recyctecs affärsmodell möjliggör att Bolaget får dubbla intäktströmmar, en när aktörer levererar in använd glykol till anläggningen i Jönköping och därefter en intäkt vid försäljning av den utgående och rena glykolen. Kombinationen av kassaintäkter vid både inkommande och utgående glykol skapar förutsättningar för att bygga upp ett framgångsrikt och konkurrenskraftigt bolag. En milstolpe i Recyctecs strategi var lanseringen av Bolagets egna produktserie EarthCare Glycol som genomfördes under 2015 och som sedan dess genomgått granskning samt blivit godkänd av Kemikalieinspektionen. Kommande strategier inkluderar att utöka EarthCare Glycol serien med fler produkter, organisk tillväxt framförallt på säljsidan samt att aktivt bearbeta leverantörer för att effektivisera och stärka samarbetena. Det sistnämnda omfattar bland annat ett påbörjat arbete om att förhindra samblandning av använd glykol med annat avfall vilket både stärker Recyctecs marknadsposition och accelererar reningsprocessen vilket leder till ökad lönsamhet i Bolaget. Även en ökad produktionsvolym är viktig då det ger stora skalfördelar och därigenom ökad lönsamhet.



#### Väsentliga händelser under räkenskapsåret

2017 har varit ett händelserikt år för Recyctec. Bolaget har fokuserat på fortsatt marknadsbearbetning för insamling av glykol och på effektivisering och intrimning av produktionsanläggningen i Jönköping. Bolaget har också tecknat avtal med aktörer för att nå ut med de egna glykolprodukterna, som säljs under namnet EarthCare. Som i de flesta branscher ligger det ett stort värde i att behärska hela kedjan ut till slutanvändare. Genom att få kontroll över hela kedjan kan bolaget på ett effektivt sätt erbjuda både insamling av använd glykol och försäljning av renad återvunnen glykol, på så vis knyts kretsloppet ihop på ett naturligt sätt.

Bolaget har för avsikt att etablera verksamhet internationellt, men har kortsiktigt fokus på den egna produktionsanläggningen och försäljning av egen återvunnen glykol. Avsikten med en internationalisering är att Recyctec skall ge kunden möjlighet att bygga upp en reningsanläggning mot royalty och serviceavtal under en lång tid.

Bolaget har byggt upp en ny försäljnings- och marknadsorganisation i Lund, som ett led att renodla verksamheten. Niklas Ekman, tidigare marknadsdirektör i bolaget, tillträdde som ny VD den 1 juli. Göran Ahlquist som grundat bolaget lämnade då denna operativa roll.

I september månad erhöll bolaget en förfrågan från Aktietorget rörande tidigare lämnad information. I november månad 2017 placerades bolaget på observationslistan på marknadsplatsen Aktietorget. Detta på grund av att Aktietorget bedömde den finansiella osäkerheten som alltför hög. Bolaget för en löpande dialog med Aktietorget.

Bolaget har under året tillförts totalt 21,2 MSEK i nyemissioner (efter emissionskostnader) och 5,0 MSEK i en konvertibel. Dessa kapitaltillskott består av följande beslut. I mars månad genomförde bolaget en företrädesemission med tilldelning av 7,9 miljoner nya aktier till kursen 3,00 kronor. Av denna emission om 23,8 MSEK tillfördes bolaget 19,2 MSEK efter emissionskostnader. I september månad genomfördes en riktad nyemission av ett konvertibelt lån. Beslutet omfattade en konvertibel om 5,0 MSEK, varav 1,0 MSEK avsåg kvittning av andra långfristiga skulder. Tilldelningen av nya aktier kan maximalt uppgå till 4,0 miljoner aktier. I november månad fattade styrelsen beslut om att genomföra en riktad nyemission om 2,1 MSEK. Tilldelningsbeslutet fattades efter balansdagen, med utgivande av 4,1 miljoner nya aktier. Upptaget brygg-lån hösten 2016 om 10,0 MSEK löstes genom nyttjandet av likviden från företrädesemission som genomfördes under mars månad 2017.

#### **Förväntad framtida utveckling samt risker och osäkerhetsfaktorer**

Bolaget bedömer förutsättningarna som goda att nå ett högt kapacitetsutnyttjande i reningsanläggningen under 2018. Intäkterna från verksamheten och i budgeten för år 2018 kommer i huvudsak från 3 källor. Dels som mottagningsintäkt för den använda glykolen bolaget tar emot, dels som intäkt för försäljning av renad glykol som koncentrat till kemigrossister och dels från försäljning av egna glykolprodukter. Då bolaget inte själv kontrollerar volymen av inlevererad mottagen glykol eller försäljningen av egna glykolprodukter kan utfallet inte garanteras.

*Finansiell risk.* Recyctecs tillväxt och offensiva marknadsåtgärder har belastat resultatet. En långsammare uppskalning av produktionen med senarelagda intäkter innebär en finansiell risk. Det kan leda till ytterligare behov av externt kapital.

*Operativ risk.* Recyctecs affärsidé bygger på att bolaget tar emot använd glykol. Detta kräver avtal och samarbete med leverantörer för att säkra tillräckliga volymer. Vidare bygger affärsidén på att renad glykol säljs till grossist. Denna avsättning är inte heller garanterad, även om efterfrågan är stor. Under operationella risker kan också nämnas att reningen är en teknisk process. Det kan inte garanteras att reningen i full industriell skala ger samma utbyte och resultat. Bolagets försäljning av glykolprodukter är också beroende av andra distributörer och samarbetspartners vilket är en osäkerhetsfaktor. Ytterligare en operationell risk är bolagets beroende av nyckelpersoner, både för marknadsbearbetning och försäljning som för produktionen.

*Strategisk risk.* Även om metoden är unik så finns multinationella företag med stora ekonomiska resurser som genom teknikutveckling och marknadsåtgärder kan konkurrera med Recyctec. Vidare kan aktörer som verkar i angränsande verksamhetsområden välja att vidga sina affärer och försöka etablera sig inom bolagets verksamhetsområde.

Styrelsen bevakar noga det som har identifierats som risker med betydande påverkan för bolaget.

Bolaget har som strategi att etablera sig utomlands. Som ett led i denna strategi bildades under 2013 Recyctec Asia Ltd, tillsammans med bolagets kinesiska huvudägare, med säte i Hong Kong. Recyctec Asia Ltd är menat att vara en bas för framtida verksamhet i Sydostasien. Recyctec Asia Ltd har inte bedrivit någon verksamhet under 2017.

#### **Forskning och utveckling**

Koncernen arbetar kontinuerligt med utveckling av teknik och metoder kring rening av glykol. Arbetet sker i egen produktionsanläggning och i eget laboratorium. Koncernen bedriver även utveckling i samarbete med större kemikalieföretag.

#### **Användandet av finansiella instrument**

Koncernen har inte ingått några kontrakt kring finansiella instrument. Koncernen har långfristiga lån från bank och från ALMI om sammanlagt 4,1 MSEK per den 31 december 2017. Samtliga lån löper med rörlig ränta. Krediterna är tagna för del av finansieringen av produktionsanläggningen i Jönköping.



### Möjligheterna till fortsatt drift

Koncernen har tecknat avsiktsförklaringar och samarbetsavtal med aktörer för mottagning av använd glykol till anläggningen. Volymerna är dock inte garanterade i dagsläget. Produktionen fungerar väl nu efter en inkörningsperiod sen driftstart våren 2015. Då processen varit igång relativt kort tid finns ingen garanti för att driften kommer att fungera utan avbrott framgent. Generellt råder god avsättning på marknaden för ren glykol och för bolagets egna glykolprodukter. Då bolaget är relativt nystartat och ännu inte etablerat sig som leverantör råder det en osäkerhet i hur snabbt tillväxten kan ske. I ett längre perspektiv, vid försäljning av anläggningar med tillhörande licensavtal och serviceavtal krävs en relativt lång införsäljning till kunden. Dessa beskrivna förutsättningar och parametrar som ligger bakom bolagets förmåga att generera vinst och kassaflöde kan förändras och ge annat utfall än beräknat för bolaget.

I det läge bolaget befinner sig i just nu som kan beskrivas som en intensiv tillväxtfas är känsligheten hög. Förskjuts någon del i bolagets planering kan det innebära följd effekter med brist på finansiering. Som enskilda händelser för 2018 så har bolaget prognostiserat med ett kapitaltillskott i form av en nyemission om 8,0 MSEK, där ca 5,5 MSEK skall användas för investeringar i anläggningen för ökad kapacitet. Vidare räknar bolaget med en kraftig försäljningstillväxt av sina egna glykolprodukter under året. Styrelsen har också i sin prognos antagit att bolaget får en positiv omprövning av återkravet av EU-stödet (ca 2,4 MSEK). Dessa händelser lyfts fram speciellt då de har stor påverkan på bolagets förmåga att klara sig på befintlig finansiering utan ytterligare tillskott. Styrelsen bedömer sannolikheten som hög att emissionen säkras och att den planerade investeringen kan göras, vilken borgar för ökad kapacitet i anläggningen. Det finns en risk att investeringen inte håller kostnads- eller tidsramarna. Rörande återkravet kring EU-stödet (Life+) kan styrelsen inte i nuläget göra något utlåtande kring bedömningen av utfallet. Posten har skuldförts i sin helhet i balansräkningen.

Lån till ALMI om sammanlagt 2,9 MSEK är uppsagda och under omförhandling. Styrelsen har bedömt det utifrån besked från ALMI som sannolikt att lånen sätts om och därmed klassat 2,2 MSEK som långfristig kredit. Eftersom lånet är under omförhandling råder det osäkerhet kring lånets löptid.

Den av styrelsen fastlagda prognosen och likviditetsbudgeten för året visar att bolaget efter den planerade och tecknade riktade nyemissionen om 8,0 MSEK och det kassaflöde den löpande verksamheten genererar ger en tillräcklig likviditet. Detta efter antagna förutsättningar för mottagning av glykol, för drift av anläggningen, för försäljning av glykolprodukter och att återkravet av EU-stödet inte genomdrivs. Som beskrivits ovan råder osäkerhet i alla dessa parametrar och påverkan eller förskjutningar ger följd effekter med möjlig brist på finansiering. Styrelsens samlade bedömning utifrån denna situation är att det finns tillräcklig likviditet för de kommande 12 månaderna och en god grund för fortlevnad för koncernen. Avvikelse från styrelsens prognos kan innebära att externt kapital behöver inhämtas, sådan kapitalanskaffning är inte säkerställd på eller efter balansdagen.

### Miljöpåverkan

Recycotecs verksamhet är certifierad enligt miljö- och kvalitetsstandarderna ISO 9001 och 14001. Detta innebär att miljö och kvalitetsarbetet sker i kontrollerade former och genomgår systematiskt ständiga förbättringar. Bolaget arbetar efter en "egenkontrollplan", godkänd av Länsstyrelsen med tillhörande handlingsplan. Handlingsplanen omfattar bland annat gränsvärden för spillvatten, rutiner för provtagning, dokumentation enligt avfallsförordningen, kompletterande invallningar, utredningsmål, intervall för riskanalyser, upprättande av kemikalielista och kompletteringar av kontrollprogrammet.

Miljöpåverkan som verksamheten medför är uteslutande positiv då den medför att en värdefull resurs kan tillvaratas och återanvändas i stället för att gå förlorad via förbränning eller annan behandlingsmetod. På reningsanläggningen omhändertas det avfall som uppkommer vid rening av glykolen och skickas, med undantag av vissa små volymer som kan återvinnas, till förbränning. Övrig miljöpåverkan består i förbrukning av vatten, kemikalier, el och fjärrvärme. Miljötillståndet som togs i bruk 2013 reglerar dessa med provisoriska villkor som ska fastställas tidigast hösten 2019. Den första redogörelsen skedde efter det första processåret, i april månad 2016, till Mark- och Miljödomstolen i Växjö. Under 2017 har bolaget följt fastlagda planer och tillsyner. Företaget genomförde under 2017 en recertifiering och erhöll förnyade ISO 9 000 och ISO 14 000 certifieringar.



### Ägarförhållanden

Nedan redovisas ägare som innehar mer än 10 % av det totala antalet andelar eller röster eller innehar A-aktier per den 31 december 2017. Under 2017 har en nyemission om totalt 7 940 478 B-aktier registrerats samt en emission av konvertibler om 5,0 MSEK. Efter årets utgång har 2 nyemissioner om totalt 12 985 232 B-aktier registrerats. Därutöver, också efter årets utgång, har en tilldelning från konvertibel registrerats om 600 000 B-aktier (750 000 kr konverterats). Richey Ocean International Ltd. har tecknat 1 000 000 aktier i nyemission registrerad efter årets utgång. Av dessa registrerade aktier under året och efter årets utgång har 7 940 478 stycken tilldelats efter företrädesemissionen i mars månad. Resterande har skett genom riktade nyemissioner. Det totala antalet aktier uppgår per den 31 december 2017 till 23 821 435 stycken, varav 600 000 A-aktier. Bolaget eller något bolag i koncernen har inget innehav av egna aktier.

	A-aktier	B-aktier	Totalt aktier	Totalt röster	Röster (%)	Kapital (%)
Richey Ocean International Ltd*	294 000	4 116 000	4 410 000	7 056 000	24,1%	18,5%
Roland Magnusson	153 000	1 089 391	1 242 391	2 619 391	9,0%	5,2%
Göran Ahlquist	153 000	1 005 000	1 158 000	2 535 000	8,7%	4,9%
Övriga	0	17 011 044	17 011 044	17 011 044	58,2%	71,4%
<b>Totalt</b>	<b>600 000</b>	<b>23 221 435</b>	<b>23 821 435</b>	<b>29 221 435</b>	<b>100,0%</b>	<b>100,0%</b>

\* Richey Ocean International Ltd ägs till 50 % av Shing Lee och till 50 % av Sau Suen Tse, styrelseledamot Recyctec Holding AB (publ).

### Flerårsöversikt koncernen

	2017	2016	2014	2015
Nettoomsättning (tkr)	4 012	1 523	1 166	402
Resultat efter finansiella poster (tkr)	-20 182	-17 011	-18 194	-9 745
Rörelsemarginal (%)	neg	neg	neg	neg
Avkastning på eget kapital (%)	neg	neg	neg	neg
Balansomslutning (tkr)	27 149	31 450	29 307	32 633
Soliditet (%)	41,5%	33,1%	49,5%	65,4%
Antal anställda	9	8	7	5

### Flerårsöversikt moderföretaget

	2017	2016	2014	2015
Nettoomsättning (tkr)	0	0	0	30
Resultat efter finansiella poster (tkr)	-8 688	-6 375	-7 106	-2 122
Rörelsemarginal (%)	neg	neg	neg	neg
Avkastning på eget kapital (%)	neg	neg	neg	neg
Balansomslutning (tkr)	60 769	54 160	39 386	31 846
Soliditet (%)	87,0%	77,0%	89,7%	97,7%
Antal anställda	4	3	2	0

### Förslag till resultatdisposition

Styrelsen föreslår att till förfogande stående vinstmedel

Balanserat resultat	61 362 750
Årets resultat	-8 688 006
	<b>52 674 744</b>

disponeras så att

i ny räkning överföres

52 674 744

**52 674 744**

**Koncernens resultaträkning**

	Not	2017-01-01 -2017-12-31	2016-01-01 -2016-12-31
Nettoomsättning	2	4 012 544	1 523 117
Förändring av lager av varor under tillverkning, färdiga varor och pågående arbete för annans räkning		-246 329	340 504
Övriga rörelseintäkter		14 713	68 943
		<b>3 780 928</b>	<b>1 932 564</b>
<i>Rörelsens kostnader</i>			
Råvaror och förnödenheter		-2 228 758	-1 051 623
Övriga externa kostnader	3,4	-8 339 640	-8 317 126
Personalkostnader	5	-7 985 883	-6 420 303
Avskrivningar av materiella och immateriella anläggningstillgångar		-3 556 281	-2 582 276
Övriga rörelsekostnader		-1 080 071	0
		<b>-23 190 633</b>	<b>-18 371 328</b>
<b>Rörelseresultat</b>		<b>-19 409 705</b>	<b>-16 438 764</b>
<i>Resultat från finansiella poster</i>			
Övriga ränteintäkter och liknande resultatposter	6	0	0
Räntekostnader och liknande resultatposter	7	-773 072	-571 892
		<b>-773 072</b>	<b>-571 892</b>
<b>Resultat efter finansiella poster</b>		<b>-20 182 777</b>	<b>-17 010 656</b>
Skatt på årets resultat	8	0	175 030
<b>Årets resultat</b>		<b>-20 182 777</b>	<b>-16 835 626</b>
<b>Hänförligt till</b>			
Moderföretagets aktieägare		-20 182 777	-16 835 626
Innehav utan bestämmande inflytande		0	0

Koncernens balansräkning

	Not	2017-12-31	2016-12-31
<b>TILLGÅNGAR</b>			
<i>Anläggningstillgångar</i>			
<i>Immateriella anläggningstillgångar</i>			
Balanserade utgifter för forsknings- och utvecklingsarbeten och liknande arbeten	9	123 387	193 898
		<b>123 387</b>	<b>193 898</b>
<i>Materiella anläggningstillgångar</i>			
Byggnader och mark	10	11 279 678	11 954 054
Maskiner och andra tekniska anläggningar	11,21	10 440 932	9 523 018
Pågående investering i maskiner och andra tekniska anläggningar	12	0	569 542
Inventarier, verktyg och installationer	13	2 054 840	2 495 768
		<b>23 775 450</b>	<b>24 542 382</b>
<b>Summa anläggningstillgångar</b>		<b>23 898 837</b>	<b>24 736 280</b>
<i>Omsättningstillgångar</i>			
<i>Varulager m.m.</i>			
Råvaror och förnödenheter		440 263	686 592
		<b>440 263</b>	<b>686 592</b>
<i>Kortfristiga fordringar</i>			
Kundfordringar		1 210 461	79 788
Övriga fordringar		616 533	1 032 981
Förutbetalda kostnader och upplupna intäkter	16,21	366 061	1 410 721
		<b>2 193 055</b>	<b>2 523 490</b>
<i>Kassa och bank</i>	20	616 458	3 503 832
<b>Summa omsättningstillgångar</b>		<b>3 249 776</b>	<b>6 713 914</b>
<b>SUMMA TILLGÅNGAR</b>		<b>27 148 613</b>	<b>31 450 194</b>



Koncernens balansräkning

	Not	2017-12-31	2016-12-31
<b>EGET KAPITAL OCH SKULDER</b>			
<i><b>Eget kapital</b></i>			
Aktiekapital		1 191 073	794 047
Övrigt tillskjutet kapital		78 516 684	57 891 465
Annat eget kapital inklusive årets resultat		-68 451 788	-48 269 011
Eget kapital hänförligt till moderföretagets aktieägare		11 255 969	10 416 501
Innehav utan bestämmande inflytande		0	0
		<b>11 255 969</b>	<b>10 416 501</b>
<i><b>Avsättningar</b></i>			
	17		
Uppskjuten skatteskuld		0	0
Övriga avsättningar		9 900	37 550
		<b>9 900</b>	<b>37 550</b>
<i><b>Långfristiga skulder</b></i>			
	18,27		
Skulder till kreditinstitut		4 071 747	4 116 368
Konvertibla lån		5 000 000	0
Övriga skulder		6 722	1 006 896
		<b>9 078 469</b>	<b>5 123 264</b>
<i><b>Kortfristiga skulder</b></i>			
Skulder till kreditinstitut	27	700 000	1 295 044
Leverantörsskulder		993 339	2 030 378
Aktuella skatteskulder		98 787	0
Övriga skulder	21	2 805 929	10 336 878
Upplupna kostnader och förutbetalda intäkter	19	2 206 220	2 210 579
		<b>6 804 275</b>	<b>15 872 879</b>
<b>SUMMA EGET KAPITAL OCH SKULDER</b>		<b>27 148 613</b>	<b>31 450 194</b>

**Rapport över förändringar i koncernens egna kapital**

	Aktiekapital	Övrigt tillskjutet kapital	Annat eget kapital inkl. årets resultat	Innehav utan bestämmande inflytande	Totalt
Ingående balans 2016-01-01	724 487	45 205 927	-31 433 385	0	14 497 029
<i>Transaktioner med ägare:</i>					
Nyemission *	69 561	12 685 533	0	0	12 755 094
Årets resultat	0	0	-16 835 626	0	-16 835 626
<b>Utgående balans 2016-12-31</b>	<b>794 048</b>	<b>57 891 460</b>	<b>-48 269 011</b>	<b>0</b>	<b>10 416 497</b>
<i>Transaktioner med ägare:</i>					
Nyemission *	397 024	18 707 724	0	0	19 104 748
Nyemission under registrering	0	1 917 500	0	0	1 917 500
Årets resultat	0	0	-20 182 777	0	-20 182 777
<b>Utgående balans 2017-12-31</b>	<b>1 191 072</b>	<b>78 516 684</b>	<b>-68 451 788</b>	<b>0</b>	<b>11 255 968</b>

\* Företrädesemission genomförd under mars månad 2017 har reducerats med emissionskostnader om sammanlagt 4 716 596 kronor. Ovan angivet belopp om 19 104 478 kronor avser netto efter denna kostnad. För nyemission under registrering och nyemissioner under 2016 har kostnader förts direkt över resultatet, då dessa kostnader bedömts som ringa i förhållande till emissionernas storlek.

**Koncernens kassaflödesanalys**

	Not	2017-01-01 -2017-12-31	2016-01-01 -2016-12-31
<b>Den löpande verksamheten</b>			
Rörelseresultat		-19 409 705	-16 438 764
Justering för poster som inte ingår i kassaflödet			
Avskrivningar och nedskrivningar		3 556 281	2 582 276
Kursdifferenser		276 903	0
Förändring avsättning för destruktion		-27 650	14 750
		<b>-15 604 171</b>	<b>-13 841 738</b>
Erhållen ränta		0	0
Erlagd ränta		-773 072	-571 892
Betald inkomstskatt		0	50 358
<b>Kassaflöde från den löpande verksamheten före förändringar av rörelsekapital</b>		<b>-16 377 243</b>	<b>-14 363 272</b>
<i>Förändringar i rörelsekapital</i>			
Förändring av varulager		246 329	-340 504
Förändring av rörelsefordringar		330 432	-420 669
Förändring av rörelseskulder		-1 175 067	-2 654 389
<b>Kassaflöde från den löpande verksamheten</b>		<b>-16 975 549</b>	<b>-17 778 834</b>
<i>Investeringsverksamheten</i>			
Investering i materiella anläggningstillgångar		-294 233	-694 834
<b>Kassaflöde från investeringsverksamheten</b>		<b>-294 233</b>	<b>-694 834</b>
<i>Finansieringsverksamheten</i>			
Nyemission		21 022 248	12 755 999
Upptagna lån		4 000 000	11 006 896
Amortering av skuld		-10 639 840	-1 969 616
<b>Kassaflöde från finansieringsverksamheten</b>		<b>14 382 408</b>	<b>21 793 279</b>
<b>Årets kassaflöde</b>		<b>-2 887 374</b>	<b>3 319 611</b>
Likvida medel vid årets början		<b>3 503 832</b>	<b>184 221</b>
Kursdifferens i likvida medel		<b>0</b>	<b>0</b>
Likvida medel vid årets slut	20	<b>616 458</b>	<b>3 503 832</b>

**Moderföretagets resultaträkning**

	Not	2017-01-01 -2017-12-31	2016-01-01 -2016-12-31
Övriga rörelseintäkter		14 713	34 944
		<b>14 713</b>	<b>34 944</b>
<i>Rörelsens kostnader</i>			
Övriga externa kostnader	3,4	-4 726 934	-4 537 463
Personalkostnader	5	-4 343 078	-2 588 592
Övriga rörelsekostnader		-57 270	0
		<b>-9 127 282</b>	<b>-7 126 055</b>
<b>Rörelseresultat</b>	22	<b>-9 112 569</b>	<b>-7 091 111</b>
Övriga ränteintäkter och liknande resultatposter	6	843 055	829 838
Räntekostnader och liknande resultatposter	7	-418 492	-113 776
		<b>424 563</b>	<b>716 062</b>
<b>Resultat efter finansiella poster</b>		<b>-8 688 006</b>	<b>-6 375 049</b>
Bokslutsdispositioner		0	0
<b>Resultat före skatt</b>		<b>-8 688 006</b>	<b>-6 375 049</b>
Skatt på årets resultat	8	0	0
<b>Årets resultat</b>		<b>-8 688 006</b>	<b>-6 375 049</b>

Moderföretagets balansräkning

	Not	2017-12-31	2016-12-31
<b>TILLGÅNGAR</b>			
<i>Anläggningstillgångar</i>			
<i>Finansiella anläggningstillgångar</i>			
Andelar i koncernföretag	23,24	43 850 000	31 850 000
Fordringar hos koncernföretag	25	16 048 887	15 826 006
Andelar i intresseföretag och gemensamt styrda företag	14,15	0	0
		<b>59 898 887</b>	<b>47 676 006</b>
<b>Summa anläggningstillgångar</b>		<b>59 898 887</b>	<b>47 676 006</b>
<i>Omsättningstillgångar</i>			
<i>Kortfristiga fordringar</i>			
Kundfordringar		1 245	0
Övriga fordringar		372 747	402 618
Förutbetalda kostnader och upplupna intäkter	16	269 053	2 914 251
		<b>643 045</b>	<b>3 316 869</b>
<i>Kassa och bank</i>	20	227 075	3 167 298
<b>Summa omsättningstillgångar</b>		<b>870 120</b>	<b>6 484 167</b>
<b>SUMMA TILLGÅNGAR</b>		<b>60 769 007</b>	<b>54 160 173</b>

Moderföretagets balansräkning

	Not	2017-12-31	2016-12-31
<b>EGET KAPITAL OCH SKULDER</b>			
<b>Eget kapital</b>	26, 32		
<i>Bundet eget kapital</i>			
Aktiekapital		1 191 073	794 047
Tecknat ej registrerat aktiekapital		191 750	0
		<b>1 382 823</b>	<b>794 047</b>
<i>Fritt eget kapital</i>			
Balanserat resultat		61 362 750	47 304 328
Årets resultat		-8 688 006	-6 375 049
		<b>52 674 744</b>	<b>40 929 279</b>
<b>Summa eget kapital</b>		<b>54 057 567</b>	<b>41 723 326</b>
<b>Långfristiga skulder</b>	18		
Konvertibla lån		5 000 000	0
Övriga skulder		6 722	1 006 896
		<b>5 006 722</b>	<b>1 006 896</b>
<b>Kortfristiga skulder</b>			
Leverantörsskulder		427 045	378 182
Aktuella skatteskulder		98 787	0
Övriga skulder		85 390	10 040 699
Upplupna kostnader och förutbetalda intäkter	19,21	1 093 496	1 011 070
		<b>1 704 718</b>	<b>11 429 951</b>
<b>SUMMA EGET KAPITAL OCH SKULDER</b>		<b>60 769 007</b>	<b>54 160 173</b>

**Rapport över förändringar i moderföretagets egna kapital**

	<i>Bundet eget kapital</i>			<i>Fritt eget kapital</i>		Totalt resultat
	Aktie-kapital	Tecknat men ej reg. Kapital	Reservfond	Balanserat resultat	Årets resultat	
Ingående balans 2016-01-01	724 487	0	0	41 724 304	-7 105 517	35 343 274
Omföring resultat föregående år	0	0	0	-7 105 517	7 105 517	0
<i>Transaktioner med ägare:</i>						
Nyemission *	69 561	0	0	12 685 538	0	12 755 099
Årets resultat	0	0	0	0	-6 375 049	-6 375 049
<b>Utgående balans 2016-12-31</b>	<b>794 048</b>	<b>0</b>	<b>0</b>	<b>47 304 325</b>	<b>-6 375 049</b>	<b>41 723 324</b>
Omföring resultat föregående år	0	0	0	-6 375 049	6 375 049	0
<i>Transaktioner med ägare:</i>						
Nyemission *	397 024	0	0	18 707 724	0	19 104 748
Nyemission under registrering	0	191 750	0	1 725 750	0	1 917 500
Årets resultat	0	0	0	0	-8 688 006	-8 688 006
<b>Utgående balans 2017-12-31</b>	<b>1 191 072</b>	<b>191 750</b>	<b>0</b>	<b>61 362 750</b>	<b>-8 688 006</b>	<b>54 057 566</b>

\* Företrädesemission genomförd under mars månad 2017 har reducerats med emissionskostnader om sammanlagt 4 716 596 kronor. Ovan angivet belopp om 19 104 478 kronor avser netto efter denna kostnad. För nyemission under registrering och nyemissioner under 2016 har kostnader förts direkt över resultatet, då dessa kostnader bedömts som ringa i förhållande till emissionernas storlek.

**Moderföretagets kassaflödesanalys**

	2017-01-01 -2017-12-31	2016-01-01 -2016-12-31
<b>Den löpande verksamheten</b>		
Rörelseresultat	-9 112 569	-7 091 111
Justeringar för poster som inte ingår i kassaflödet	0	0
	<b>-9 112 569</b>	<b>-7 091 111</b>
Erhållen ränta	843 055	829 838
Erlagd ränta	-418 492	-113 776
<b>Kassaflöde från den löpande verksamheten före förändringar av rörelsekapital</b>	<b>-8 688 006</b>	<b>-6 375 049</b>
<i>Förändringar i rörelsekapital</i>		
Förändring av rörelsefordringar	2 673 822	-1 219 215
Förändring av rörelseskulder	274 594	-1 614 114
<b>Kassaflöde från den löpande verksamheten</b>	<b>-5 739 590</b>	<b>-9 208 378</b>
<i>Investeringsverksamheten</i>		
Lämnade aktieägartillskott	-12 000 000	-10 000 000
Förändring av långfristig fordran till dotterbolag	-222 881	-401 652
<b>Kassaflöde från investeringsverksamheten</b>	<b>-12 222 881</b>	<b>-10 401 652</b>
<i>Finansieringsverksamheten</i>		
Nyemission	21 022 248	12 755 999
Upptagna lån	4 000 000	11 006 896
Amortering av skuld	-10 000 000	-1 000 000
<b>Kassaflöde från finansieringsverksamheten</b>	<b>15 022 248</b>	<b>22 762 895</b>
<b>Årets kassaflöde</b>	<b>-2 940 223</b>	<b>3 152 865</b>
Likvida medel vid årets början	3 167 298	14 433
Kursdifferens i likvida medel	0	0
Likvida medel vid årets slut	20 227 075	3 167 298



## Noter

### Not 1 Redovisningsprinciper m.m.

#### Allmänna redovisningsprinciper

Årsredovisningen och koncernredovisningen har upprättats enligt Årsredovisningslagen (1995:1554) och Bokföringsnämndens allmänna råd BFNAR 2012:1 Årsredovisning och koncernredovisning (K3).

#### Redovisningsprinciper - Koncernen

##### Koncernredovisning

Koncernredovisningen är upprättad enligt förvärvsmetoden. Koncernredovisningen omfattar moderföretaget samt dess dotterföretag. Med dotterföretag avses de företag i vilka moderföretaget, direkt eller indirekt, har ett bestämmande inflytande. I normalfallet avser detta företag där moderföretaget innehar mer än 50 % av rösterna. I koncernredovisningen ingår dotterföretagen från den dagen koncernen erhåller bestämmande inflytande tills den dag det inte längre föreligger. Dotterföretagens redovisningsprinciper överensstämmer med koncernens redovisningsprinciper i övrigt.

I koncernredovisningen faller koncernföretagens bokslutsdispositioner bort och ingår i det redovisade resultatet efter avdrag för uppskjuten skatt. Detta innebär att koncernföretagens obeskattade reserver i koncernens balansräkning fördelas mellan uppskjuten skatteskuld och eget kapital.

Minoritetens andel av årets resultat redovisas direkt i anslutning till Årets resultat samt att eget kapital som hänför sig till minoriteten återfinns på en separat rad i koncernens egna kapital.

##### Intäktsredovisning

###### Försäljning av varor

Intäkten redovisas till verkligt värde av vad som erhållits eller kommer att erhållas. Det innebär att intäkten redovisas till nominellt värde (fakturabelopp) om ersättning erhålls i likvida medel direkt vid leveransen. Avdrag görs för lämnade rabatter.

Vid försäljning av varor redovisas normalt inkomsten som intäkt när de väsentliga förmåner och risker som är förknippade med ägandet av varan har överförts till köparen.

Bolaget fakturerar normalt parten som lämnar använd glykol till bolaget. Denna mottagningsintäkt redovisas då inleverans sker till bolagets anläggning. Bolaget har vid analys och kontroll före mottagningen säkerställt att den mottagna glykolen fyller kravspecifikationen och kan renas under normala förhållanden.

###### Ränta, royalty och utdelning

Ersättning i form av ränta, royalty eller utdelning redovisas som intäkt när det är sannolikt att de ekonomiska fördelar som är förknippade med transaktionen har tillförts koncernen samt när inkomsten kan beräknas på ett tillförlitligt sätt.

Ränta redovisas som intäkt enligt den s.k. effektivräntemetoden.

Royalty periodiseras i enlighet med överenskommelsens ekonomiska innebörd.

Utdelning redovisas som intäkt när aktieägarens rätt till betalning är säkerställd.

### Offentliga bidrag

I de fall ingen framtida prestation för att erhålla bidraget krävs, intäktsredovisas offentliga bidrag då villkoren för att erhålla bidraget är uppfyllda. Offentliga bidrag värderas till det verkliga värdet av erhållits eller kommer att erhållas. De offentliga bidrag som erhållits för förvärv av anläggningstillgångar har minskat tillgångens anskaffningsvärde motsvarande erhållet bidrag.

### Leasingavtal

Koncernen redovisar samtliga leasingavtal, såväl finansiella som operationella, som operationella leasingavtal.

Koncernen har även så kallade operationella leasingavtal då de ekonomiska risker och fördelar som är förknippade med tillgången inte har övergått till koncernen. Leasingavgifterna, inklusive en eventuell första förhöjd hyra, redovisas som en kostnad linjärt över leasingperioden.

### Ersättningar till anställda

Ersättningar till anställda avser alla typer av ersättningar som koncernen lämnar till de anställda. Koncernens ersättningar innefattar bland annat löner, betald semester, betald frånvaro, bonus och ersättningar efter avslutad anställning (pensioner). Redovisning sker i takt med intjänandet. Ersättningar till anställda efter avslutad anställning avser avgiftsbestämda pensionsplaner. Som avgiftsbestämda planer klassificeras planer där fastställda avgifter betalas och det inte finns förpliktelser, vare sig legala eller informella, att betala något ytterligare, utöver dessa avgifter. Koncernen har övriga långfristiga ersättningar till anställda.

Koncernen har avgiftsbestämda, utgifter för avgiftsbestämda planer redovisas som en kostnad under den period de anställda utför de tjänster som ligger till grund för förpliktelsen.

### Omräkning av poster i utländsk valuta

Fordringar och skulder i utländsk valuta har värderats till balansdagens kurs. Kursvinster och kursförluster på rörelsefordringar och rörelseskulder redovisas i rörelseresultatet medan kursvinster och kursförluster på finansiella fordringar och skulder redovisas som finansiella poster.

### Skatt

Total skatt utgörs av aktuell skatt och uppskjuten skatt. Skatter redovisas i resultaträkningen, utom då underliggande transaktion redovisas direkt mot eget kapital varvid tillhörande skatteeffekt redovisas i eget kapital.

#### *Aktuell skatt*

Aktuell skatt avser inkomstskatt för innevarande räkenskapsår samt den del av tidigare räkenskapsårs inkomstskatt som ännu inte redovisats. Aktuell skatt beräknas utifrån per den skattesats som gäller per balansdagen.

#### *Uppskjuten skatt*

Uppskjuten skatt är inkomstskatt som avser framtida räkenskapsår till följd av tidigare händelser. Redovisning sker enligt balansräkningsmetoden. Enligt denna redovisas uppskjutna skatteskulder och uppskjutna skattefordringar på temporära skillnader som uppstår mellan bokförda respektive skattemässiga värden för tillgångar och skulder samt för övriga skattemässiga avdrag eller underskott.

Uppskjutna skattefordringar netto redovisas mot uppskjutna skatteskulder endast om de kan betalas med ett nettobelopp. Uppskjuten skatt beräknas utifrån beslutad skattesats på balansdagen. Effekter av förändringar i gällande skattesatser resultatförs i den period förändringen lagstads. Uppskjutna skattefordringar reduceras till den del det inte är sannolikt att den underliggande skattefordran kommer att kunna realiseras inom en överskådlig framtid. Uppskjuten skattefordran redovisas som finansiella anläggningstillgång och uppskjuten skatteskuld som avsättning.

### Anläggningstillgångar

Materiella och immateriella anläggningstillgångar redovisas till anskaffningsvärde minskat med ackumulerade avskrivningar och eventuella nedskrivningar.

Materiella anläggningstillgångar har delats upp på betydande komponenter när komponenterna har väsentligt olika nyttjandeperioder.

Avskrivningsbart belopp utgörs av anskaffningsvärdet minskat med ett beräknat restvärde om detta är väsentligt. Avskrivning sker linjärt över den förväntade nyttjandeperioden.

Följande avskrivningstider tillämpas:

#### *Immateriella anläggningstillgångar*

Balanserade utgifter för forsknings- och utvecklingsarbeten och liknande arbeten 5 år

#### *Materiella anläggningstillgångar*

Byggnader 15-20 år  
Maskiner och andra tekniska anläggningar 5-15 år  
Inventarier, verktyg och installationer 3-10 år

### Varulager

Varulagret har värderats till det lägsta av dess anskaffningsvärde och dess nettoförsäljningsvärde på balansdagen. Med nettoförsäljningsvärdet avses varornas beräknade försäljningspris, minskat med försäljningskostnader. Den valda värderingsmetoden innebär att eventuell inkurans i varulagret har beaktats. Bolaget har en intäkt för den glykol som inlevereras till anläggningen. Denna så kallade mottagningsintäkt varierar med hänsyn till volym, kvalitet och typ av glykol. Bolaget har inte redovisat något värde av denna mottagna och ännu icke renade glykol.

### Avsättningar

Avsättningar redovisas när bolaget har en formell eller informell förpliktelse som en följd av tidigare händelser och det är sannolikt att ett utflöde av resurser kommer att krävas för att reglera förpliktelsen. Avsättningar värderas till den bästa uppskattningen av det belopp som krävs för att reglera förpliktelsen. Om effekten av tid när betalning sker är väsentlig nuvärdesberäknas förpliktelsen.

### Uppskattningar och bedömningar

Följande av styrelsens bedömningar har en betydande effekt på redovisade belopp i årsredovisningen och koncernredovisningen:

Styrelsen har gjort den samlade bedömningen som försvarar de i balansräkningarna bokförda tillgångarnas värde. Bedömningarna grundar sig på gryndsynen i koncernens affär och på de för tillfället gjorda prognoserna för koncernen.

Följande antaganden om framtiden och andra väsentliga källor till osäkerhet i uppskattningar på balansdagen skulle kunna innebära en betydande risk för en väsentlig justering av redovisade värden för tillgångar och skulder under nästa räkenskapsår.

Den osäkerhet som beskrivits ovan i avsnitten framtida utveckling och möjlighet till fortlevnad under förvaltningsberättelsen kan ge utslag i värderingen av balansposterna. Infrias inte den försäljningstillväxt och lönsamhet som budgeterats eller kraftiga förseningar uppstår kan styrelsen tvingas att fatta beslut om nedskrivningar av tillgångarnas bokförda värde.

Bolaget har aktiverat underskottsavdrag som anses vara kvittningsbara mot den uppskjutna skatteskuld som uppstått hänförlig till temporära skillnader från historisk finansiell leasing.

## Redovisningsprinciper - Moderföretaget

Endast redovisningsprinciper som avviker från de som tillämpas i koncernredovisningen

### Andelar i koncernföretag

Andelar i koncernföretag redovisas till anskaffningsvärde med avdrag för eventuella nedskrivningar. Utdelningar redovisas som intäkt, även om utdelningen avser ackumulerade vinster innan förvärvstidpunkten. Utdelningen redovisas i normalfallet när behörigt organ fattat beslut om den och den kan beräknas på ett tillförlitligt sätt.

### Andelar i intresseföretag och joint venture

Andelar i intresseföretag och joint venture redovisas till anskaffningsvärde med avdrag för eventuella nedskrivningar. Utdelningar redovisas som intäkt, även om utdelningen avser ackumulerade vinster innan förvärvstidpunkten.

## Not 2 Nettoomsättningens fördelning

Nettoomsättningen fördelar sig på verksamhetsgrenar enligt följande:

	Koncernen		Moderföretaget	
	2017	2016	2017	2016
Intäkter för mottagning av glykol	559 609	324 749	0	0
Försäljning av renad glykol	3 452 935	1 198 368	0	0
	<b>4 012 544</b>	<b>1 523 117</b>	<b>0</b>	<b>0</b>

Nettoomsättningen fördelar sig på geografiska marknader enligt följande:

	Koncernen		Moderföretaget	
	2017	2016	2017	2016
Norden	4 012 544	1 523 117	0	0
	<b>4 012 544</b>	<b>1 523 117</b>	<b>0</b>	<b>0</b>

## Not 3 Arvode till revisorer

	Koncernen		Moderföretaget	
	2017	2016	2017	2016
EY				
Revisionsuppdraget	407 650	375 809	50 000	55 000
Rådgivning	0	75 000	0	25 000
	<b>407 650</b>	<b>450 809</b>	<b>50 000</b>	<b>80 000</b>

## Not 4 Leasingavtal - leasetagare

### Operationell leasing

	Koncernen		Moderföretaget	
	2017	2016	2017	2016
Kostnadsförda leasingavgifter avseende operationella leasingavtal	757 244	448 062	585 139	355 122
Framtida minimileaseavgifter avseende ej uppsägningsbara operationella leasingavtal:				
Ska betalas inom 1 år	247 138	206 819	233 737	113 879
Ska betalas inom 1-5 år	243 543	168 909	243 543	36 909
Ska betalas senare än 5 år	0	0	0	0
	<b>490 681</b>	<b>375 728</b>	<b>477 280</b>	<b>150 788</b>

Koncernen och moderföretaget har ingått följande väsentliga leasingavtal vilka redovisas som operationella leasingavtal: 1 styck truck, som lösts ut under 2017, och 3 stycken bilar samt hyra för moderbolagets kontor i Lund. Bolaget har ett hyreskontrakt med 2 månaders löpande uppsägning, varvid endast 2 månaders hyra har redovisats under rubriceringen att betala inom 1 år.

**Not 5 Anställda och personalkostnader**

<i>Medelantalet anställda</i>	2017		2016	
	Antal anställda	Varav män	Antal anställda	Varav män
<i>Moderföretaget</i>				
Sverige	3	67%	3	67%
	<b>3</b>	<b>67%</b>	<b>3</b>	<b>67%</b>
<i>Dotterföretag</i>				
Sverige	5	60%	5	60%
	<b>5</b>	<b>60%</b>	<b>5</b>	<b>60%</b>
<b>Koncernen totalt</b>	<b>8</b>	<b>62%</b>	<b>8</b>	<b>62%</b>

<i>Löner och andra ersättningar</i>	2017		2016	
	Löner och andra ersättningar	Sociala kostnader (varav pensionskostnader)	Löner och andra ersättningar	Sociala kostnader (varav pensionskostnader)
Moderföretaget	2 818 719	1 432 646 (666 333)	1 454 160	959 342 (502 445)
Dotterföretag	2 520 600	1 101 024 (309 051)	2 547 236	1 161 044 (360 702)
<b>Koncernen totalt</b>	<b>5 339 319</b>	<b>2 533 670</b> <b>(975 384)</b>	<b>4 001 396</b>	<b>2 120 386</b> <b>(863 147)</b>

Av Moderföretagets pensionskostnader avser 163 236 kr (f.å. 287 717) gruppen styrelse och VD. Kostnaden avser den tid personen var VD. Vid moderföretaget avgick Göran Ahlquist den 30 juni och Niklas Ekman tillträdde vid samma tidpunkt. Företagets utestående pensionsförpliktelser till dessa uppgår till 0 (f.å. 0). Av Koncernens pensionskostnader avser 306 576 kr (f.å. 469 370) gruppen styrelse och VD. Koncernens utestående pensionsförpliktelser till dessa uppgår till 0 (f.å. 0). Av koncernens pensionskostnader utgör 185 268 kr (f.å. 177 864) till ledande befattningshavare, där denna grupp består av 2 personer enligt nedan.

Löner och andra ersättningar fördelat mellan styrelseledamöter och VD resp. övriga anställda.

	2017		2016	
	Styrelse och VD (varav tantiem o.d.)	Övriga anställda	Styrelse och VD (varav tantiem o.d.)	Övriga anställda
Moderföretaget	832 767 (0)	1 985 952	540 000 (0)	914 160
Dotterföretag	711 840 (0)	1 808 760	682 471 (0)	1 864 765
<b>Koncernen totalt</b>	<b>1 544 607</b>	<b>3 794 712</b>	<b>1 222 471</b>	<b>2 778 925</b>

För moderföretaget ovan har lön till VD angetts för aktuell period som vederbörande var VD. I posten ingår Göran Ahlquist för perioden januari - juni, med 331 044 kr intill september månad, och för Niklas Ekman för perioden juli - december med 421 722 kr. Avgångsvederlag till VD vid uppsägning uppgår till 9 månader vid uppsägning från bolaget sida. Vid egen uppsägning är tiden 3 månader.

För dotterföretaget har utgörs beloppet i sin helhet av ersättning till VD Gunilla Dirnberger. Avgångsvederlag till VD i dotterföretaget vid uppsägning uppgår till 6 månader. Vid egen uppsägning gäller samma tid.

Lön och ersättningar till övriga ledande befattningshavare ingår i posten övriga anställda och uppgår till 1 165 808 kr. Till övriga ledande befattningshavare har räknats CFO i moderbolaget och laboratorieansvarig i dotterbolaget.

I beloppet ovan för moderföretaget för 2017 ingår styrelsearvode om 33 334 kr till Staffan Brandt, avseende perioden intill årsstämman i maj månad 2017 och med 46 667 kr för Hendric Schmidt, invald vid stämman i maj månad 2017.

Utöver ovanstående redovisning av löner och ersättningar har tidigare ordföranden för styrelsen, Lars Holmqvist, avgick vid stämman i maj 2017, och tidigare ledamot Tina Andersson, avgick vid stämman i maj 2017, fakturerat styrelsearvode från egna bolag. Även styrelseledamot Robert Wahren har fakturerat styrelsearvode, som redovisats under not 31.

*Könsfördelning bland ledande befattningshavare*

	Koncernen		Moderföretaget	
	2017-12-31	2016-12-31	2017-12-31	2016-12-31
Andel kvinnor i styrelsen	17%	20%	0%	14%
Andel män i styrelsen	83%	80%	100%	86%
Andel kvinnor bland övriga ledande befattningshavare	50%	50%	0%	33%
Andel män bland övriga ledande befattningshavare	50%	50%	100%	67%

Uppgifterna avser förhållandet på balansdagen. På balansdagen satt 3 stycken personer i styrelsen för moderbolaget, varav samtliga var män. För moderbolaget var båda de ledande befattningshavarna män, inklusive VD. I dotterföretagets styrelse fanns 1 kvinna och 2 män. I kategorin övriga ledande befattningshavare var båda kvinnor, inklusive VD.

**Not 6 Övriga ränteintäkter och liknande resultatposter**

	Koncernen		Moderföretaget	
	2017	2016	2017	2016
Ränteintäkter från koncernföretag	0	0	843 055	829 838
	<b>0</b>	<b>0</b>	<b>843 055</b>	<b>829 838</b>

**Not 7 Räntekostnader och liknande resultatposter**

	Koncernen		Moderföretaget	
	2017	2016	2017	2016
Övriga räntekostnader	-773 072	-571 892	-418 492	-113 776
	<b>-773 072</b>	<b>-571 892</b>	<b>-418 492</b>	<b>-113 776</b>

**Not 8 Skatt på årets resultat**

	Koncernen		Moderföretaget	
	2017	2016	2017	2016
Aktuell skatt	0	0	0	0
Aktiverade underskottsavdrag	-61 313	413 864	0	0
Förändring temporära skillnader, finansiell leasing	61 313	-238 834	0	0
<b>Summa redovisad skatt</b>	<b>0</b>	<b>175 030</b>	<b>0</b>	<b>0</b>

*Upplysningar om uppskjuten skattefordran och skatteskuld*

Vad avser förändringen av uppskjuten skatteskuld, se not 17 Avsättningar

**Not 9 Balanserade utgifter för forsknings- och utvecklingsarbeten och liknande arbeten**

	Koncernen		Moderföretaget	
	2017-12-31	2016-12-31	2017-12-31	2016-12-31
Ingående anskaffningsvärden	352 550	352 550	0	0
<b>Utgående ackumulerade anskaffningsvärden</b>	<b>352 550</b>	<b>352 550</b>	<b>0</b>	<b>0</b>
Ingående avskrivningar	-158 652	-88 140	0	0
Årets avskrivningar	-70 512	-70 512	0	0
<b>Utgående ackumulerade avskrivningar</b>	<b>-229 164</b>	<b>-158 652</b>	<b>0</b>	<b>0</b>
<b>Utgående redovisat värde</b>	<b>123 386</b>	<b>193 898</b>	<b>0</b>	<b>0</b>

**Not 10 Byggnader och mark**

	Koncernen		Moderföretaget	
	2017-12-31	2016-12-31	2017-12-31	2016-12-31
Ingående anskaffningsvärden	13 129 880	11 303 412	0	0
Omklassificeringar	0	1 826 468	0	0
<b>Utgående ackumulerade anskaffningsvärden</b>	<b>13 129 880</b>	<b>13 129 880</b>	<b>0</b>	<b>0</b>
Ingående avskrivningar	-1 175 827	-580 835	0	0
Årets avskrivningar	-674 376	-594 992	0	0
<b>Utgående ackumulerade avskrivningar</b>	<b>-1 850 203</b>	<b>-1 175 827</b>	<b>0</b>	<b>0</b>
<b>Utgående redovisat värde</b>	<b>11 279 677</b>	<b>11 954 053</b>	<b>0</b>	<b>0</b>

**Not 11 Maskiner och andra tekniska anläggningar**

	Koncernen		Moderföretaget	
	2017-12-31	2016-12-31	2017-12-31	2016-12-31
Ingående anskaffningsvärden	12 332 378	11 410 796	0	0
Årets anskaffningar	294 232	115 200	0	0
Återföring av tidigare reduktion avseende bidrag	2 424 604	0	0	0
Omklassificeringar	569 542	806 382	0	0
<b>Utgående ackumulerade anskaffningsvärden</b>	<b>15 620 756</b>	<b>12 332 378</b>	<b>0</b>	<b>0</b>
Ingående avskrivningar	-2 809 360	-1 329 206	0	0
Årets avskrivningar	-2 370 464	-1 480 154	0	0
<b>Utgående ackumulerade avskrivningar</b>	<b>-5 179 824</b>	<b>-2 809 360</b>	<b>0</b>	<b>0</b>
<b>Utgående redovisat värde</b>	<b>10 440 932</b>	<b>9 523 018</b>	<b>0</b>	<b>0</b>

Anskaffningsvärden i materiella anläggningstillgångar (inklusive pågående nyanläggning) har i balansen per 31 december 2016 reducerats med totalt 2 424 604 kronor avseende bidrag från projektet EU Life. I balansen per 31 december 2017 har denna bokning återförts, se vidare not 28 och 31. Anläggningstillgången har höjts med beloppet och avskrivningar uppgående till 727 381 kr har belastat årets resultat och ingår i årets avskrivningar ovan.

**Not 12 Pågående nyanläggning byggnader, maskiner och andra tekniska anläggningar**

	Koncernen		Moderföretaget	
	2017-12-31	2016-12-31	2017-12-31	2016-12-31
Ingående anskaffningsvärden	569 542	2 644 185	0	0
Årets anskaffningar	0	569 542	0	0
Omklassificeringar	-569 542	-2 644 185	0	0
<b>Utgående ackumulerade anskaffningsvärden</b>	<b>0</b>	<b>569 542</b>	<b>0</b>	<b>0</b>

**Not 13 Inventarier, verktyg och installationer**

	Koncernen		Moderföretaget	
	2017-12-31	2016-12-31	2017-12-31	2016-12-31
Ingående anskaffningsvärden	3 764 468	3 741 959	0	0
Årets anskaffningar	0	10 093	0	0
Omklassificeringar	0	12 416	0	0
<b>Utgående ackumulerade anskaffningsvärden</b>	<b>3 764 468</b>	<b>3 764 468</b>	<b>0</b>	<b>0</b>
Ingående avskrivningar	-1 268 700	-831 001	0	0
Årets avskrivningar	-440 926	-437 699	0	0
<b>Utgående ackumulerade avskrivningar</b>	<b>-1 709 626</b>	<b>-1 268 700</b>	<b>0</b>	<b>0</b>

**Utgående redovisat värde** 2 054 842 2 495 768 0 0

**Not 14 Andelar i intresseföretag och gemensamt styrda företag**

	Moderföretaget	
	2017-12-31	2016-12-31
Ingående anskaffningsvärden	0	0
Årets anskaffningar	0	0
<b>Utgående ackumulerade anskaffningsvärden</b>	<b>0</b>	<b>0</b>
<b>Utgående redovisat värde</b>	<b>0</b>	<b>0</b>

Andelar i intresseföretag och gemensamt styrda företag har inget bokfört värde. Ingen verksamhet har bedrivits under året. Se även not 15.

**Not 15 Specifikation av andelar i intresseföretag och gemensamt styrda företag**

Direkt ägda	Kapital- andel	Rösträtts- andel	Resultat	Eget kapital	Antal andelar	Bokfört värde
						moder- företaget
Recyctec Asia Ltd	50%	50%	0	0	5 000	0
					<b>5 000</b>	<b>0</b>
Recyctec Asia Ltd					Org.nr. 1 988 245	Säte Hong Kong 



**Not 16 Förutbetalda kostnader och upplupna intäkter**

	Koncernen		Moderföretaget	
	2017-12-31	2016-12-31	2017-12-31	2016-12-31
Upplupna ränteintäkter	0	0	0	2 488 687
Förutbetalda lokalkostnader	84 201	97 056	84 201	97 056
Övriga förutbetalda hyror	34 081	72 542	32 592	52 988
Upplupna EU bidrag	0	945 924	0	0
Övriga förutbetalda kostnader	247 778	295 199	152 259	275 520
	<b>366 060</b>	<b>1 410 721</b>	<b>269 052</b>	<b>2 914 251</b>

**Not 17 Avsättningar**

	Koncernen		Moderföretaget	
	2017-12-31	2016-12-31	2017-12-31	2016-12-31
<i>Uppskjuten skatteskuld</i>				
Belopp vid årets ingång	-413 864	-175 030	0	0
Förändring i temporära skillnader hänförlig till finansiell leasing	61 313	-238 834	0	0
<b>Totalt uppskjuten skatteskuld</b>	<b>-352 551</b>	<b>-413 864</b>	<b>0</b>	<b>0</b>
<i>Uppskjutna skattefordringar</i>				
Belopp vid årets ingång	413 864	0		
Förändring i aktiverade underskottsavdrag	-61 313	413 864	0	0
<b>Totalt uppskjutna skattefordringar</b>	<b>352 551</b>	<b>413 864</b>	<b>0</b>	<b>0</b>
Uppskjuten skatteskuld netto	<b>0</b>	<b>0</b>	<b>0</b>	<b>0</b>
Se även not 8 Skatt på årets resultat.				
<i>Övriga avsättningar</i>				
Belopp vid årets ingång	37 550	22 800	0	0
Årets avsättningar	9 900	37 550	0	0
Under året ianspråktaga belopp	-37 550	-22 800	0	0
	<b>9 900</b>	<b>37 550</b>	<b>0</b>	<b>0</b>
<i>Specifikation Övriga avsättningar</i>				
Kostnad för destruktion	9 900	37 550	0	0
	<b>9 900</b>	<b>37 550</b>	<b>0</b>	<b>0</b>

Övriga avsättningar avser kostnad för destruktion av restprodukter från reningsprocessen. Posten har beräknats utifrån vad bolaget får betala för att lämna detta avfall till förbränning.

Not 18 Långfristiga skulder	Koncernen		Moderföretaget	
	2017-12-31	2016-12-31	2017-12-31	2016-12-31
<b>Förfaller mellan 1 och 5 år efter balansdagen</b>				
Skulder till kreditinstitut	2 800 000	2 691 367	0	0
Övriga skulder	6 722	1 006 896	6 722	1 006 896
Konvertibelt lån	5 000 000	0	5 000 000	0
	<b>7 806 722</b>	<b>3 698 263</b>	<b>5 006 722</b>	<b>1 006 896</b>
<b>Förfaller senare än 5 år efter balansdagen</b>				
Skulder till kreditinstitut	1 271 746	1 425 000	0	0
	<b>1 271 746</b>	<b>1 425 000</b>	<b>0</b>	<b>0</b>

Lån till ALMI om sammanlagt 2 946 746 kronor, varav 700 000 kronor har klassats som kortfristig del och resterande 2 246 746 som långfristig del ovan är uppsagda och under omförhandling. Styrelsen har bedömt det utifrån besked från ALMI som sannolikt att lånen sätts om och därmed klassat posten enligt ovan som långfristig kredit.

Posten övriga skulder om 1 006 896 per 2016-12-31 avser inlåning från huvudägaren Richy Ocean Ltd. Denna skuld har nyttjats för betalning av konvertibel som redovisas som egen post ibland långfristiga skulder.

Konvertibelt lån om 5 000 000 kronor upptogs i en riktad emission under 2017. Konvertibel har 3 möjliga konverteringstillfällen. Efter balansdagen har 750 000 avropats och teckning av aktier har tilldelats (600 000 aktier). Konvertibeln löper till den 31 mars 2019 och har klassats som långfristig skuld då eventuell konvertering under 2018 inte innebär återbetalning av lånet.

#### Not 19 Upplupna kostnader och förutbetalda intäkter

	Koncernen		Moderföretaget	
	2017-12-31	2016-12-31	2017-12-31	2016-12-31
Upplupna styrelsearvoden	122 659	337 311	122 659	337 311
Upplupna semesterlöner	722 494	477 312	359 273	146 994
Upplupna sociala avgifter	364 879	257 504	195 117	87 223
Upplupna revisionsarvoden	170 000	170 000	100 000	100 000
Upplupna pensionskostnader	0	110 550	0	110 550
Upplupen löneskatt	177 738	328 500	127 448	135 992
Upplupna räntekostnader	37 500	0	37 500	0
Upplupna marknadsföringskostnader	50 000	42 000	50 000	42 000
Övriga upplupna kostnader	560 950	487 402	101 499	50 000
	<b>2 206 220</b>	<b>2 210 579</b>	<b>1 093 496</b>	<b>1 010 070</b>

## Not 20 Banktillgodohavanden

	Koncernen		Moderföretaget	
	2017-12-31	2016-12-31	2017-12-31	2016-12-31
Bankmedel	616 458	3 503 832	227 075	3 167 298
	<b>616 458</b>	<b>3 503 832</b>	<b>227 075</b>	<b>3 167 298</b>

## Not 21 Offentliga bidrag

Koncernen har i dotterbolaget Recyctec AB erhållit ett förskott av beviljat EU-bidrag under Life+ om 2 141 315 kr (246 420 euro) för uppförande av företagets reningsanläggning i Jönköping. Hela det erhållna beloppet har avräknats under 2014. Bolaget hade i föregående årsredovisning bokfört en nettofordran på 945 924 kr som ännu ej betalats ut. Totalt bedömdes det då ej godkända bidraget uppgår till 3 087 239 kr.

Slutrapport (final report) har ingivits under juli månad 2016 och har kompletterats under januari månad 2017. I maj månad 2017 erhöll bolaget besked från EU-Kommissionen att slutrapporten ej har godkänts. I mars månad 2018 erhöll bolaget ett krav om återbetalning av tidigare erhållet belopp, vilket har omräknats till 2 418 218 kr per 2017-12-31 till följd av förändringar i valutakursen. EU-Kommissionen har inte ställt krav på erläggande av ränta. Bolaget har begärt omprövning. Idag har bolaget inget besked om utgången av denna omprövning. Beloppet är skuldfört till följd av EU-Kommissionens beslut och tidigare reduktion av anläggningstillgången har därför reverserats.

Bidraget är sk samfinansieringsprojekt där mottageran skall redovisa egna kostnader i samma omfattning för att erhålla bidraget.

Se även not 28 eventalförpliktelser och not 31 händelser efter balansdagen.

## Not 22 Inköp och försäljning mellan koncernföretag

	Moderföretaget	
	2017	2016
Andel av årets totala inköp som skett från andra företag inom koncernen	0%	0%
Andel av årets totala försäljning som skett till andra företag inom koncernen	0%	0%

## Not 23 Andelar i koncernföretag

	Moderföretaget	
	2017-12-31	2016-12-31
Ingående anskaffningsvärden	31 850 000	21 850 000
Lämnade aktieägartillskott	12 000 000	10 000 000
<b>Utgående ackumulerade anskaffningsvärden</b>	<b>43 850 000</b>	<b>31 850 000</b>
<b>Utgående redovisat värde</b>	<b>43 850 000</b>	<b>31 850 000</b>

## Not 24 Specifikation av andelar i koncernföretag

Namn	Kapitalandel	Rösträttsandel	Antal andelar	Bokfört värde
Recyctec AB	100%	100%	1 000 000	43 850 000
				<b>43 850 000</b>

Recyctec AB

Org.nr.  
556750-7628

Säte  
Lund 

**Not 25 Fordringar hos koncernföretag**

	Moderföretaget	
	2017-12-31	2016-12-31
Ingående anskaffningsvärden	15 826 006	15 424 354
Tillkommande fordringar	9 734 194	10 401 652
Omklassificering från interimfordran	2 488 687	0
Lämnade aktieägartillskott	-12 000 000	-10 000 000
<b>Utgående ackumulerade anskaffningsvärden</b>	<b>16 048 887</b>	<b>15 826 006</b>

**Utgående redovisat värde** 16 048 887 15 826 006

**Not 26 Antal aktier**

	2017-12-31	2016-12-31	2017-12-31	2016-12-31
	Kvotvärde	Kvotvärde	Antal	Antal
A-aktier	0,05	0,05	600 000	600 000
B-aktier	0,05	0,05	23 221 435	15 280 957
			<b>23 821 435</b>	<b>15 880 957</b>

**Not 27 Ställda säkerheter**

	Koncernen		Moderföretaget	
	2017-12-31	2016-12-31	2017-12-31	2016-12-31
<b>Säkerheter ställda för egna skulder till kreditinstitut</b>				
Företagsinteckningar	1 000 000	1 000 000	0	0
Fastighetsinteckningar	7 250 000	7 250 000	0	0
	<b>8 250 000</b>	<b>8 250 000</b>	<b>0</b>	<b>0</b>
<b>Summa ställda säkerheter</b>	<b>8 250 000</b>	<b>8 250 000</b>	<b>0</b>	<b>0</b>

**Not 28 Eventualförpliktelser**

	Koncernen		Moderföretaget	
	2017-12-31	2016-12-31	2017-12-31	2016-12-31
Borgensförbindelser till förmån för koncernföretag	0	0	4 771 746	5 411 411
Övriga eventualförpliktelser				
Erhållna EU-bidrag som ännu ej slutgodkänts	0	2 141 315	0	0
	<b>0</b>	<b>2 141 315</b>	<b>4 771 746</b>	<b>5 411 411</b>

Borgensförbindelsen avser en långfristig kredit i Danske Bank och fyra långfristiga krediter till Almi Företagspartner AB. Styrelsen gör bedömningen att sannolikheten att förbindelserna måste infrias som liten. Koncernen har genom dotterbolaget Recyctec AB erhållit förskott av beviljat EU-bidrag under Life+ om 2 141 315 kronor (246 420 euro). Se vidare not 21 Offentliga bidrag och not 31 Händelser efter balansdagen. Då kravet har framställts mot bolaget så har posten redovisats under kortfristiga skulder i balansen per december 2017 (justerad för valutakursförändring), och inte ovan under eventualförpliktelser som föregående år 2016.

### Not 29 Ekonomiska arrangemang

Koncernen har inga ekonomiska arrangemang som inte redovisas i balansräkningen.

### Not 30 Uppllysning om vissa transaktioner med närstående

Företaget och koncernen har under räkenskapsåret genomfört följande transaktioner med närstående. Transaktionerna har skett på marknadsmässiga villkor.

Transaktionens art	Belopp	Närstående	Part
Juridiska konsultationer	822 643	Staffan Brandt	Lindahl KB
Tekniska konsultationer,	68 730	Robert Wahren	Core Competence Sweden AB
Styrelsearvode	109 517	Lars Holmqvist	L&C i Lund AB
Styrelsearvode	52 140	Tina Andersson	inPower AB
Styrelsearvode	105 136	Robert Wahren	Core Competence Sweden AB

Avseende juridiska konsultationer så består beloppet till 547 600 kr av löpande juridiska konsultationer och 275 043 kr av legal rådgivning i samband med företrädesemissionen under mars månad 2017.

Robert Wahren har erhållit ersättning för tekniska konsultationer, vilket till största delen utgjorts av ersättning för resor. Wahren har uppburit styrelsearvode under hela 2017, som har fakturerats från eget bolag. Styrelsens ordförande, intill årsstämman i maj månad, Lars Holmqvist har fakturerat styrelsearvode från eget bolag. Tina Andersson har uppburit styrelsearvode intill ordinare stämma i maj månad 2017, som fakturerats från eget bolag. Andersson är även styrelsemedlem i Wihlborgs, vilka bolaget har haft hyreskostnader med 408 615 kr under 2017.

Dessa ovan angivna styrelsearvode har redovisats i denna not då fakturering har skett från egna bolag. Övriga styrelseledamöter har uppburit styrelsearvode i form av lön, se vidare not 5. Samtliga ovan angivna styrelsearvodena har belastat resultatet för 2017.

### Not 31 Väsentliga händelser efter balansdagens slut

Styrelsen har den 26 januari 2018 fattat beslut om att genomföra en riktad emission om 2,1 miljoner kronor, vilken är till fullo betald och registrerad vid årsredovisningens avlämnande. Styrelsen har den 24 april fattat beslut om att med årsstämmans godkännande genomföra en riktad emission om 8,0 miljoner kronor. Denna emission är fullt tecknad.

I september månad 2017 erhöll bolaget en förfrågan från Aktietorget rörande tidigare lämnad information. Bolaget har därefter lämnat en utförlig redogörelse för denna tidigare informationsgivning och haft en löpande dialog med Aktietorget i frågan. Bolaget har i mars månad fått en allvarlig erinran av Aktietorget hänförlig till tidigare informationsgivning.

Bolaget har i mars månad erhållit ett krav om återbetalning av tidigare erhållit EU-stöd om ca 2,5 miljoner kronor. Bolaget har under april månad begärt omprövning av detta beslut. Korrigeringar av redovisat bidrag har gjorts i resultaträkningen och balansräkningen för 2017, för information om belopp se not 21 Offentliga bidrag. Vid framläggandet av denna årsredovisning fanns inget besked om utgången av detta krav om återbetalning.

### Not 32 Disposition av vinst eller förlust

	2017-12-31	2016-12-31
<b>Förslag till resultatdisposition</b>		
Styrelsen föreslår att till förfogande stående medel		
Balanserat resultat	61 362 750	47 304 328
Årets resultat	-8 688 006	-6 375 049
	<b>52 674 744</b>	<b>40 929 279</b>
disponeras så att		
i ny räkning överföres	52 674 744	40 929 279
	<b>52 674 744</b>	<b>40 929 279</b>

**Not 33 Nyckeltalsdefinitioner**

*Rörelsemarginal*

Rörelseresultat i procent av nettoomsättningen

*Justerat eget kapital*

Eget kapital med tillägg för obeskattade reserver som reducerats med uppskjuten skatt.

*Avkastning på eget kapital*

Resultat efter finansiella poster i procent av genomsnittligt justerat eget kapital

*Soliditet*

Justerat eget kapital i procent av balansomslutning

Lund den 25 maj 2018

Sau Suen Tse  
Ordförande



Robert Wahren


Hendric Schmidt



Niklas Ekman  
Verkställande direktör

Vår revisionsberättelse har lämnats den 28 maj 2018

Ernst & Young AB



Stefan Svensson  
Auktoriserad Revisor

**Not 33 Nyckeltalsdefinitioner**

*Rörelsemarginal*

Rörelseresultat i procent av nettoomsättningen

*Justerat eget kapital*

Eget kapital med tillägg för obeskattade reserver som reducerats med uppskjuten skatt.

*Avkastning på eget kapital*

Resultat efter finansiella poster i procent av genomsnittligt justerat eget kapital

*Soliditet*

Justerat eget kapital i procent av balansomslutning

Lund den 25 maj 2018

Sau Suen Tse  
Ordförande

Robert Wahren



Hendric Schmidt

Niklas Ekman  
Verkställande direktör

Vår revisionsberättelse har lämnats den 28 maj 2018

Ernst & Young AB

Stefan Svensson  
Auktoriserad Revisor



**Not 33 Nyckeltalsdefinitioner**

*Rörelsemarginal*

Rörelseresultat i procent av nettoomsättningen

*Justerat eget kapital*

Eget kapital med tillägg för obeskattade reserver som reducerats med uppskjuten skatt.


*Avkastning på eget kapital*

Resultat efter finansiella poster i procent av genomsnittligt justerat eget kapital

*Soliditet*

Justerat eget kapital i procent av balansomslutning

Lund den 25 maj 2018



Sau Suen Tse  
Ordförande

Hendric Schmidt

Robert Wahren

Niklas Ekman  
Verkställande direktör

Vår revisionsberättelse har lämnats den 28 maj 2018

Ernst & Young AB

Stefan Svensson  
Auktoriserad Revisor





## Revisionsberättelse

Till bolagsstämman i Recyctec Holding AB (publ), org.nr 556890-0111

### Rapport om årsredovisningen och koncernredovisningen

#### Uttalanden

Vi har utfört en revision av årsredovisningen och koncernredovisningen för Recyctec Holding AB (publ) för räkenskapsåret 2017.

Enligt vår uppfattning har årsredovisningen och koncernredovisningen upprättats i enlighet med årsredovisningslagen och ger en i alla väsentliga avseenden rättvisande bild av moderbolagets och koncernens finansiella ställning per den 31 december 2017 och av dessas finansiella resultat och kassaflöden för året enligt årsredovisningslagen. Förvaltningsberättelsen är förenlig med årsredovisningens och koncernredovisningens övriga delar.

Vi tillstyrker därför att bolagsstämman fastställer resultaträkningen och balansräkningen för moderbolaget och koncernen.

#### Grund för uttalanden

Vi har utfört revisionen enligt International Standards on Auditing (ISA) och god revisionssed i Sverige. Vårt ansvar enligt dessa standarder beskrivs närmare i avsnittet *Revisorns ansvar*. Vi är oberoende i förhållande till moderbolaget och koncernen enligt god revisorssed i Sverige och har i övrigt fullgjort vårt yrkesetiska ansvar enligt dessa krav.

Vi anser att de revisionsbevis vi har inhämtat är tillräckliga och ändamålsenliga som grund för våra uttalanden.

#### Väsentliga osäkerhetsfaktorer avseende antagandet om fortsatt drift

Vi vill fästa uppmärksamheten på avsnittet "Möjligheter till fortsatt drift" i förvaltningsberättelsen, av vilket det framgår att bolaget vid avvikelser från styrelsens likviditetsprognos kan vara i behov av extern finansiering för att säkerställa en tillräcklig likviditet och klara sin fortsatta drift. Styrelsen har föreslagit årsstämman att lämna bemyndigande att genomföra en riktad emission för att säkerställa tillgång till likvida medel och är beroende av årsstämmans beslut. Dessa förhållanden tyder på att det finns en väsentlig osäkerhetsfaktor som kan leda till betydande tvivel om koncernens förmåga att fortsätta verksamheten. Vi har inte modifierat vårt uttalande i detta avseende.

#### Styrelsens och verkställande direktörens ansvar

Det är styrelsen och verkställande direktören som har ansvaret för att årsredovisningen och koncernredovisningen upprättas och att de ger en rättvisande bild enligt årsredovisningslagen. Styrelsen och verkställande direktören ansvarar även för den interna kontroll som de bedömer är nödvändig för att upprätta en årsredovisning och koncernredovisning som inte innehåller några väsentliga felaktigheter, vare sig dessa beror på oegentligheter eller på fel.

Vid upprättandet av årsredovisningen och koncernredovisningen ansvarar styrelsen och verkställande direktören för bedömningen av bolagets och koncernens förmåga att fortsätta verksamheten. De upplyser, när så är tillämpligt, om förhållanden som kan påverka förmågan att fortsätta verksamheten och att använda antagandet om fortsatt drift. Antagandet om fortsatt drift tillämpas dock inte om styrelsen och verkställande direktören avser att likvidera bolaget, upphöra med verksamheten eller inte har något realistiskt alternativ till att göra något av detta.

#### Revisorns ansvar

Våra mål är att uppnå en rimlig grad av säkerhet om att årsredovisningen och koncernredovisningen som helhet inte innehåller några väsentliga felaktigheter, vare sig dessa beror på oegentligheter eller på fel, och att lämna en revisionsberättelse som innehåller våra uttalanden. Rimlig säkerhet är en hög grad av säkerhet, men är ingen garanti för att en revision som utförs enligt ISA och god revisionssed i Sverige alltid kommer att upptäcka en väsentlig felaktighet om en sådan finns. Felaktigheter kan uppstå på grund av oegentligheter eller fel och

anses vara väsentliga om de enskilt eller tillsammans rimligen kan förväntas påverka de ekonomiska beslut som användare fattar med grund i årsredovisningen och koncernredovisningen.

Som del av en revision enligt ISA använder vi professionellt omdöme och har en professionellt skeptisk inställning under hela revisionen. Dessutom:

- identifierar och bedömer vi riskerna för väsentliga felaktigheter i årsredovisningen och koncernredovisningen, vare sig dessa beror på oegentligheter eller på fel, utformar och utför granskningsåtgärder bland annat utifrån dessa risker och inhämtar revisionsbevis som är tillräckliga och ändamålsenliga för att utgöra en grund för våra uttalanden. Risken för att inte upptäcka en väsentlig felaktighet till följd av oegentligheter är högre än för en väsentlig felaktighet som beror på fel, eftersom oegentligheter kan innefatta agerande i maskopi, förfalskning, avsiktliga utelämnanden, felaktig information eller åsidosättande av intern kontroll.
- skaffar vi oss en förståelse av den del av bolagets interna kontroll som har betydelse för vår revision för att utforma granskningsåtgärder som är lämpliga med hänsyn till omständigheterna, men inte för att uttala oss om effektiviteten i den interna kontrollen.
- utvärderar vi lämpligheten i de redovisningsprinciper som används och rimligheten i styrelsens och verkställande direktörens uppskattningar i redovisningen och tillhörande upplysningar.
- drar vi en slutsats om lämpligheten i att styrelsen och verkställande direktören använder antagandet om fortsatt drift vid upprättandet av årsredovisningen och koncernredovisningen. Vi drar också en slutsats, med grund i de inhämtade revisionsbevisen, om det finns någon väsentlig osäkerhetsfaktor som avser sådana händelser eller förhållanden som kan leda till betydande tvivel om bolagets och koncernens förmåga att fortsätta verksamheten. Om vi drar slutsatsen att det finns en väsentlig osäkerhetsfaktor, måste vi i revisionsberättelsen fästa uppmärksamheten på upplysningarna i årsredovisningen och koncernredovisningen om den väsentliga osäkerhetsfaktorn eller, om sådana upplysningar är otillräckliga, modifiera uttalandet om årsredovisningen och koncernredovisningen. Våra slutsatser baseras på de revisionsbevis som inhämtas fram till datumet för revisionsberättelsen. Dock kan framtida händelser eller förhållanden göra att ett bolag och en koncern inte längre kan fortsätta verksamheten.
- utvärderar vi den övergripande presentationen, strukturen och innehållet i årsredovisningen och koncernredovisningen, däribland upplysningarna, och om årsredovisningen och koncernredovisningen återger de underliggande transaktionerna och händelserna på ett sätt som ger en rättvisande bild.
- inhämtar vi tillräckliga och ändamålsenliga revisionsbevis avseende den finansiella informationen för enheterna eller affärsaktiviteterna inom koncernen för att göra ett uttalande avseende koncernredovisningen. Vi ansvarar för styrning, övervakning och utförande av koncernrevisionen. Vi är ensamt ansvariga för våra uttalanden.

Vi måste informera styrelsen om bland annat revisionens planerade omfattning och inriktning samt tidpunkten för den. Vi måste också informera om betydelsefulla iakttagelser under revisionen, däribland de betydande brister i den interna kontrollen som vi identifierat.

## Rapport om andra krav enligt lagar och andra författningar

### Uttalanden

Utöver vår revision av årsredovisningen och koncernredovisningen har vi även utfört en revision av styrelsens och verkställande direktörens förvaltning för Recyctec Holding AB (publ) för räkenskapsåret 2017 samt av förslaget till dispositioner beträffande bolagets vinst eller förlust.

Vi tillstyrker att bolagsstämman disponerar vinsten enligt förslaget i förvaltningsberättelsen och beviljar styrelsens ledamöter och verkställande direktören ansvarsfrihet för räkenskapsåret.

### Grund för uttalanden

Vi har utfört revisionen enligt god revisionsssed i Sverige. Vårt ansvar enligt denna beskrivs närmare i avsnittet *Revisorns ansvar*. Vi är oberoende i förhållande till moderbolaget och koncernen enligt god revisorssed i Sverige och har i övrigt fullgjort vårt yrkesetiska ansvar enligt dessa krav.

Vi anser att de revisionsbevis vi har inhämtat är tillräckliga och ändamålsenliga som grund för våra uttalanden.

### Styrelsens och verkställande direktörens ansvar

Det är styrelsen som har ansvaret för förslaget till dispositioner beträffande bolagets vinst eller förlust. Vid förslag till utdelning innefattar detta bland annat en bedömning av om utdelningen är försvarlig med hänsyn till de krav som bolagets och koncernens verksamhetsart, omfattning och risker ställer på storleken av moderbolagets och koncernens egna kapital, konsolideringsbehov, likviditet och ställning i övrigt.

Styrelsen ansvarar för bolagets organisation och förvaltningen av bolagets angelägenheter. Detta innefattar bland annat att fortlöpande bedöma bolagets och koncernens ekonomiska situation och att tillse att bolagets organisation är utformad så att bokföringen, medelsförvaltningen och bolagets ekonomiska angelägenheter i övrigt kontrolleras på ett betryggande sätt. Den verkställande direktören ska sköta den löpande förvaltningen enligt styrelsens riktlinjer och anvisningar och bland annat vidta de åtgärder som är nödvändiga för att bolagets bokföring ska fullgöras i överensstämmelse med lag och för att medelsförvaltningen ska skötas på ett betryggande sätt.

### Revisorns ansvar

Vårt mål beträffande revisionen av förvaltningen, och därmed vårt uttalande om ansvarsfrihet, är att inhämta revisionsbevis för att med en rimlig grad av säkerhet kunna bedöma om någon styrelseledamot eller verkställande direktören i något väsentligt avseende:

- företagit någon åtgärd eller gjort sig skyldig till någon försummelse som kan föranleda ersättningsskyldighet mot bolaget, eller
- på något annat sätt handlat i strid med aktiebolagslagen, årsredovisningslagen eller bolagsordningen.


Vårt mål beträffande revisionen av förslaget till dispositioner av bolagets vinst eller förlust, och därmed vårt uttalande om detta, är att med rimlig grad av säkerhet bedöma om förslaget är förenligt med aktiebolagslagen.

Rimlig säkerhet är en hög grad av säkerhet, men ingen garanti för att en revision som utförs enligt god revisionsssed i Sverige alltid kommer att upptäcka åtgärder eller försummelser som kan föranleda ersättningsskyldighet mot bolaget, eller att ett förslag till dispositioner av bolagets vinst eller förlust inte är förenligt med aktiebolagslagen.

Som en del av en revision enligt god revisionsssed i Sverige använder vi professionellt omdöme och har en professionellt skeptisk inställning under hela revisionen. Granskningen av förvaltningen och förslaget till dispositioner av bolagets vinst eller förlust grundar sig främst på revisionen av räkenskaperna. Vilka tillkommande granskningsåtgärder som utförs baseras på vår professionella bedömning med utgångspunkt i risk och väsentlighet. Det innebär att vi fokuserar granskningen på sådana åtgärder, områden och förhållanden som är väsentliga för verksamheten och där avsteg och överträdelser skulle ha särskild betydelse för bolagets situation. Vi går igenom och prövar fattade beslut, beslutsunderlag, vidtagna åtgärder och andra förhållanden som är relevanta för vårt uttalande om ansvarsfrihet. Som underlag för vårt uttalande om styrelsens förslag till dispositioner beträffande bolagets vinst eller förlust har vi granskat om förslaget är förenligt med aktiebolagslagen.

Lund den 28 maj 2018

Ernst & Young AB



Stefan Svensson  
Auktoriserad revisor