

xtranet

Årsredovisning för

Xtranet Gruppen i Stockholm AB (publ)

556634-1300

Räkenskapsåret

2009-01-01 - 2009-12-31 ✓

Förvaltningsberättelse

Styrelsen och verkställande direktören för Xtranet Gruppen i Stockholm AB (publ), 556634-1300 får härmed avge årsredovisning för räkenskapsåret 2009-01-01 - 2009-12-31.

Årsredovisningen är upprättad i svenska kronor, SEK.

Allmänt om verksamheten

Genom sina dotterbolag projekterar, bygger och underhåller Xtranet strukturerade områdes-, access- och fastighetsnät. På kort tid har man blivit en ledande aktör på den svenska marknaden för bredbandsutbyggnad.

Gentemot kunderna, som ofta är fastighets- och byggföretag, tar Xtranet fullt ansvar för hela processen; från nätdesign till driftsättning och service. Metodiken skapar full kontroll över hela processen och ger därmed en kostnadseffektiv lösning. Xtranet har dessutom den kompetens som krävs för att hjälpa kunderna redan på projekterings- och planeringsstadiet. Bolaget är sedan december 2005 noterat på Aktietorget .

Väsentliga händelser under räkenskapsåret

Bolaget har fortsatt att expandera verksamheten. Antalet projekt i produktion har utökats under perioden, uppdragsgivarna har bibehållen tonvikt på kommunalt ägda fastighetsbolag. Denna sektor har på ett tydligt sätt tagit initiativet i marknaden vad gäller tekniskifftet mot fiberbaserade fastighetsnät (FTTH). Även bland privata fastighetsbolag ser vi en begynnande aktivitet. 2009 har kännetecknats av ett flertal större projekt för allmännyttiga fastighetsägare:

- Botkyrkabyggen, utbyggnad av fiberoptiskt nät i Botkyrka kommun.
- Avslutande av etapp 2 Familjebostäder, söderförort, Stockholm.
- Uppstart av etapp 3 Familjebostäder, söderförort, Stockholm.
- Avslutning Gislaveds bostäder.
- Successivt ökande uppdrag från TDC.
- Genomförande av första projektet med Kopparstaden Nyköping.
- Fortsatt utveckling av service och underhåll av fiberoptiska nät, att även omfatta privata fastighetsägare/bostadsrättsföreningar vid sidan om Familjebostäders bredbandsnät.

Vid årsstämman den 5 maj 2009 bemyndigades styrelsen att, med eller utan företrädesrätt för bolagets aktieägare, besluta om en eller flera nyemissioner av sammanlagt högst trettio (30) procent av antalet utestående aktier i bolaget.

Vid styrelsemöte den 19 oktober 2009 beslutades att ianspråkta detta bemyndigande och den 11 november 2009 beslöt styrelsen att rikta nyemissionen till Johan Stenman med bolag.

Totalt omfattade emissionen 31 917 669 nya aktier till teckningskursen 8 öre, vilket stärkte bolagets kapitalbas med drygt 2,5 miljoner kronor. Nyemissionen fördelas med 17 917 669 aktier på det av Johan Stenman kontrollerade bolaget Förvaltor AB respektive 14 000 000 aktier på Johan Stenman privat.

Nyemissionen var nödvändig för att stärka bolagets finansiella ställning. Samtidigt tillfördes bolaget en långsiktig ägare med kompetens och erfarenhet.

Väsentliga händelser efter räkenskapsårets utgång

Den tidigare största aktieägaren sålde i slutet av året sitt innehav till bland andra Bolagsbyggaren AB som därefter, tillsammans med ytterligare en aktieägare begärde en extra bolagsstämma i syfte att byta styrelse. Förslaget avvisades av en överväldigande majoritet vid extra stämman den 4 januari 2010. I steget efter nämnd nyemission begärdes ytterligare en extra bolagsstämma, denna gång för att utse en särskild granskningsman. Den stämman utlystes till den 18 januari 2010, men kunde ställas in i sista stund sedan samtal i positiv anda lett till att begäran återtog.

Den 19 januari 2010 återfördes handeln i Xtranets aktie till Aktietorgetts ordinarie lista efter att ha stått på observationslistan sedan den 28 september 2009.

VD:s sammanfattning

Bästa aktieägare,

Det är med tillfredsställelse som jag sammanfattar det gångna verksamhetsåret.

Lönsamhet: Omsättningen för helåret 2009 uppgick till 61 055 (51 415) KSEK, och rörelseresultatet efter avskrivningar på materiella anläggningstillgångar, EBITA, uppgick till 524 (-4 583) KSEK. Bruttomarginalen hamnade därmed på 0,9% (-8,8 %).

Bolaget visar för första gången i sin historia ett positivt resultat (EBITA) på årsbasis. Tidigare aviserat program för reduktion av kostnader har fallit ut enligt plan under 2009. Detta, i kombination med ökad produktivitet efter införande av ett processororienterat arbetssätt, har lett till en förbättrad lönsamhet i installationsprojekt.

Ökad omsättning: Utökningen av antalet projekt i produktion fortsatte under 2009. Dock har det visat sig att försäljningsarbetet varit eftersatt under året. Orsakat av de nu avslutade konflikterna mellan bolagets största aktieägare. Utöver betydande tempoförlust har konflikterna även medfört ansevärliga kostnader i form av två extra bolagsstämmor och juridisk rådgivning. Till detta har styrelse och verkställande ledning tvingats ägna stor del av sin tid åt frågor som ej har varit av verksamhetsutvecklande karaktär, något som har hämmat bolagets expansion.

Genomförd nyemission: Under Q3 genomfördes en riktad nyemission till Johan Stenman och av honom kontrollerat bolag. Kapitaltillskottet var nödvändigt utifrån bolagets finansiella situation. Bolaget erhöll därmed också en finansiellt stark aktieägare med mångårig operativ erfarenhet av tillväxtföretag och värdefulla kontaktytor mot marknaden. Sammantaget ger det Xtranet en sedan länge önskad stabil ägarsituation.

Gemensam värdegrund: Ovan nämnda konflikter kulminerade vid extra bolagsstämmor den 19 oktober 2009 och den 4 januari 2010, vid vilka den sittande styrelsen vann fortsatt förtroende. Detta innebär att bolagets styrelse idag har en majoritet av aktieägarna bakom sig när det gäller synen på hur bolaget ska drivas och utvecklas. Detta synsätt delas även av operativ ledning och personal.

Den positiva utvecklingen och bolagets nyvunna stabilitet gör mig optimistisk inför framtiden, inte minst eftersom det nu råder en samsyn om bolagets skötsel.

Hans Erik Persson, vd



Ekonomisk översikt

Utdelningspolitik

Bolaget har för närvarande ej för avsikt att dela ut vinstmedel under kommande räkenskapsår. Omprövning sker årligen och styrelsens förslag baseras på bolagets vinstutveckling och investeringsbehov.

Ägarstruktur

per 2009-12-31

	<i>Antal aktier</i>	<i>Procent av aktiekapital</i>	<i>Procent av röster</i>
Johan Stenman	31 917 669	23,08	23,08
Hans Erik Persson	6 816 068	4,93	4,93
Kai Lundgren	2 000 000	1,45	1,45
Jan Danielsson	505 000	0,36	0,36
Övriga	97 071 166	70,18	70,18
Summa	138 309 903	100,00	100,00

Risker och osäkerhetsfaktorer

Bolagets verksamhet är föremål för risker som helt eller delvis ligger utanför bolagets kontroll och som kan inverka på omsättning och resultat. Bland dessa risker finns framför allt projektförseningar samt obestånd hos kunder och leverantörer.

Nyckeltal

	<i>Koncern</i>		<i>Moderbolag</i>	
	<i>2009-01-01</i>	<i>2008-01-01</i>	<i>2009-01-01</i>	<i>2008-01-01</i>
	<i>2009-12-31</i>	<i>2008-12-31</i>	<i>2009-12-31</i>	<i>2008-12-31</i>
Rörelsemarginal neg	neg	neg	neg	neg
Vinstmarginal	neg	neg	neg	neg
Antal aktier vid årets slut	138 309 903	103 392 234	138 309 903	103 392 234
Eget kapital per aktie	0,09	0,12	0,14	0,16
Soliditet	67%	48%	96%	93%

Förslag till vinstdisposition

	<i>Belopp</i>
Styrelsen och verkställande direktören föreslår att till förfogande stående medel:	
balanserat resultat	-8 025 719
överkursfond	26 325 315
erhållna/lämnade koncernbidrag	2 000 000
årets resultat	-2 067 694
 Totalt	 18 231 902
 disponeras så att balanseras i ny räkning	 18 231 902

Enligt upprättad koncernbalansräkning uppgår fria medel i koncernen till 11 449 889 kronor.

Bolagets och koncernens resultat och ställning i övrigt framgår av efterföljande resultat- och balansräkningar samt kassaflödesanalyser med tilläggsupplysningar.

Koncernens resultaträkning

<i>Belopp i kr</i>	<i>Not</i>	<i>2009-01-01 2009-12-31</i>	<i>2008-01-01 2008-12-31</i>
Rörelsens intäkter			
Nettoomsättning		61 020 000	51 166 533
Övriga rörelseintäkter		34 825	248 549
		<u>61 054 825</u>	<u>51 415 082</u>
Rörelsens kostnader			
Inköpta varor och tjänster		-46 744 234	-34 786 807
Övriga externa kostnader	1	-3 548 353	-6 138 359
Personalkostnader	2	-10 102 231	-13 863 038
Av/nedskrivningar av materiella och immateriella anläggningstillgångar	3,5,6	-2 881 602	-3 760 406
Övriga rörelsekostnader		-	-
		<u>-63 276 420</u>	<u>-58 548 609</u>
Rörelseresultat		-2 221 595	-7 133 527
Resultat från finansiella poster			
Övriga ränteintäkter och liknande resultatposter		5 827	31 239
Räntekostnader och liknande resultatposter		-26 355	-91 986
Resultat efter finansiella poster		-2 242 123	-7 194 274
Resultat före skatt		-2 242 123	-7 194 274
Skatt på årets resultat	4	-139 791	986 147
Årets resultat		-2 381 914	-6 208 127

Koncernens balansräkning

<i>Belopp i kr</i>	<i>Not</i>	<i>2009-12-31</i>	<i>2008-12-31</i>
TILLGÅNGAR			
Anläggningstillgångar			
<i>Immateriella anläggningstillgångar</i>			
Goodwill	5	5 855 559	8 165 609
		<u>5 855 559</u>	<u>8 165 609</u>
<i>Materiella anläggningstillgångar</i>			
Inventarier, verktyg och installationer	6	213 506	338 370
		<u>213 506</u>	<u>338 370</u>
<i>Finansiella anläggningstillgångar</i>			
Uppskjuten skattefordran		4 081 559	4 206 367
Andra långfristiga fordringar	7	95 000	95 000
		<u>4 176 559</u>	<u>4 301 367</u>
Summa anläggningstillgångar		10 245 624	12 805 346
Omsättningstillgångar			
<i>Varulager m.m.</i>			
Färdiga varor och handelsvaror		383 785	712 382
<i>Kortfristiga fordringar</i>			
Kundfordringar		5 598 169	9 855 088
Övriga fordringar	9	744 653	1 487 678
Förutbetalda kostnader och upplupna intäkter	10,11	1 176 205	275 050
		<u>7 519 027</u>	<u>11 617 816</u>
Kassa och bank	12	1 116 821	102 486
Summa omsättningstillgångar		9 019 633	12 432 685
SUMMA TILLGÅNGAR		19 265 257	25 238 030

✓

<i>Belopp i kr</i>	<i>Not</i>	<i>2009-12-31</i>	<i>2008-12-31</i>
EGET KAPITAL OCH SKULDER			
Eget kapital	<i>13</i>		
<i>Bundet eget kapital</i>			
Aktiekapital		1 383 099	1 033 922
Bundna reserver		-	-
<i>Fritt eget kapital</i>			
Fria reserver		13 831 803	17 400 725
Årets resultat		-2 381 914	-6 208 127
Minoritetsintressen		-	2 669
Summa eget kapital		12 832 988	12 229 189
<i>Långfristiga skulder</i>			
Övriga långfristiga skulder		-	-
<i>Kortfristiga skulder</i>			
Förskott från kunder		2 000 000	1 500 000
Leverantörsskulder		1 707 178	8 071 736
Övriga skulder		259 233	371 856
Upplupna kostnader och förutbetalda intäkter	<i>14</i>	2 465 858	3 065 249
		6 432 269	13 008 841
SUMMA EGET KAPITAL OCH SKULDER		19 265 257	25 238 030

Ställda säkerheter och ansvarsförbindelser

<i>Ställda säkerheter</i>	inga	inga
<i>Ansvarsförbindelser</i>	inga	inga

Koncernens kassaflödesanalys

<i>SEK</i>	<i>2009-01-01</i> <i>2009-12-31</i>	<i>2008-01-01</i> <i>2008-12-31</i>
Den löpande verksamheten		
Resultat efter finansiella poster	-2 242 123	-7 194 274
Justeringar för poster som inte ingår i kassaflödet, m m	2 881 604	3 760 405
Betald skatt	2 429	31 104
Kassaflöde från den löpande verksamheten före förändringar av rörelsekapital	641 910	-3 402 765
<i>Kassaflöde från förändringar i rörelsekapital</i>		
Ökning/Minskning av varulager	328 597	-215 618
Förändring av kortfristiga fordringar	4 096 155	617 410
Förändring av kortfristiga skulder	-6 709 054	88 630
Kassaflöde från den löpande verksamheten	-1 642 392	-2 912 343
Investeringsverksamheten		
Förvärv/avyttring av dotterföretag	-	-
Ökning/Minskning långfristiga fordringar	-	110 000
Förvärv av materiella anläggningstillgångar	-10 779	-72 674
Justeringsposter vid särnotering av konsultverksamheten	-	-371 724
Avyttring av immateriella anläggningstillgångar	114 093	-
Kassaflöde från investeringsverksamheten	103 314	-334 398
Finansieringsverksamheten		
Nyemission	2 553 413	-
Ökning/Minskning av långfristiga skulder	-	-
Ökning/Minskning av minoritetsintresse	-	-25 093
Kassaflöde från finansieringsverksamheten	2 553 413	-25 093
ÅRETS KASSAFLÖDE	1 014 335	-3 271 834
Likvida medel vid årets början	102 486	3 374 320
Likvida medel vid årets slut	1 116 821	102 486

Moderbolagets resultaträkning

<i>Belopp i kr</i>	<i>Not</i>	<i>2009-01-01 2009-12-31</i>	<i>2008-01-01 2008-12-31</i>
Rörelsens intäkter			
Nettoomsättning	15	1 365 000	3 219 459
Övriga rörelseintäkter		-	77 000
		<u>1 365 000</u>	<u>3 296 459</u>
Rörelsens kostnader			
Övriga externa kostnader	1	-1 089 300	-2 629 679
Personalkostnader	2	-2 179 100	-1 895 269
Av/nedskrivningar av materiella anläggningstillgångar	3,6	-7 104	-678 552
		<u>-3 275 504</u>	<u>-5 203 500</u>
Rörelseresultat		-1 910 504	-1 907 041
Resultat från finansiella poster			
Resultat från andelar i koncernföretag		-135 909	-
Övriga ränteintäkter och liknande resultatposter		4 822	25 205
Räntekostnader och liknande resultatposter		182	-68 108
Resultat efter finansiella poster		-2 041 409	-1 949 944
Resultat före skatt		-2 041 409	-1 949 944
Skatt på årets resultat	4	-26 285	512 490
Årets resultat		-2 067 694	-1 437 454

Moderbolagets balansräkning

<i>Belopp i kr</i>	<i>Not</i>	<i>2009-12-31</i>	<i>2008-12-31</i>
TILLGÅNGAR			
Anläggningstillgångar			
<i>Materiella anläggningstillgångar</i>			
Inventarier, verktyg och installationer	6	-	7 104
		-	7 104
<i>Finansiella anläggningstillgångar</i>			
Andelar i koncernföretag	8	15 335 001	15 285 004
Andra långfristiga fordringar		-	-
Uppskjuten skattefordran	7	486 205	512 490
		15 821 206	15 797 494
Summa anläggningstillgångar		15 821 206	15 804 598
Omsättningstillgångar			
<i>Kortfristiga fordringar</i>			
Kundfordringar		-	-
Övriga fordringar	9	3 389 490	2 113 615
Förutbetalda kostnader och upplupna intäkter	10	44 350	49 433
		3 433 840	2 163 048
Kassa och bank	12	1 116 821	81 241
Summa omsättningstillgångar		4 550 661	2 244 289
SUMMA TILLGÅNGAR		20 371 867	18 048 887

<i>Belopp i kr</i>	<i>Not</i>	<i>2009-12-31</i>	<i>2008-12-31</i>
--------------------	------------	-------------------	-------------------

EGET KAPITAL OCH SKULDER

Eget kapital

	13		
<i>Bundet eget kapital</i>			
Aktiekapital		1 383 099	1 033 922
Överkursfond		-	-
		<u>1 383 099</u>	<u>1 033 922</u>

Fritt eget kapital

Balanserad vinst eller förlust		-8 025 719	-6 588 265
Erhållna/lämnade koncernbidrag		2 000 000	-
Överkursfond		26 325 315	23 821 078
Årets resultat		-2 067 694	-1 437 454
		<u>18 231 902</u>	<u>15 795 359</u>

Summa eget kapital

19 615 001	16 829 281
-------------------	-------------------

Långfristiga skulder

Övriga långfristiga skulder		-	-
-----------------------------	--	---	---

Kortfristiga skulder

Leverantörsskulder		100 716	138 796
Övriga skulder		77 992	59 601
Upplupna kostnader och förutbetalda intäkter	14	578 158	1 021 209
		<u>756 866</u>	<u>1 219 606</u>

SUMMA EGET KAPITAL OCH SKULDER

20 371 867	18 048 887
-------------------	-------------------

Ställda säkerheter och ansvarsförbindelser

<i>Ställda säkerheter</i>	inga	inga
---------------------------	------	------

<i>Ansvarsförbindelser</i>	inga	inga
----------------------------	------	------

Moderbolagets kassaflödesanalys

<i>Belopp i kr</i>	<i>2009-01-01</i> <i>2009-12-31</i>	<i>2008-01-01</i> <i>2008-12-31</i>
Den löpande verksamheten		
Resultat efter finansiella poster	-2 041 409	-1 949 944
Justeringar för poster som inte ingår i kassaflödet, m m	143 014	678 552
Betald skatt	-	-411
Kassaflöde från den löpande verksamheten före förändringar av rörelsekapital	-1 898 395	-1 271 803
<i>Kassaflöde från förändringar i rörelsekapital</i>		
Ökning(-)/Minskning (+) av kortfristiga fordringar	729 210	-1 880 282
Ökning(+)/Minskning (-) av kortfristiga skulder	-462 740	132 533
Kassaflöde från den löpande verksamheten	-1 631 925	-3 019 552
Investeringsverksamheten		
Investeringar i aktier i dotterbolag	-	-
Minskning långfristiga fordringar	-	110 000
Avyttring av immateriella anläggningstillgångar	114 093	-
Kassaflöde från investeringsverksamheten	114 093	110 000
Finansieringsverksamheten		
Nyemission	2 553 413	-
Erhållna koncernbidrag	-	-
Amortering av låneskulder	-	-
Kassaflöde från finansieringsverksamheten	2 553 413	0
Årets kassaflöde	1 035 581	-2 909 552
Likvida medel vid årets början	81 241	2 990 793
Likvida medel vid årets slut	1 116 822	81 241

Tilläggsupplysningar

Redovisnings- och värderingsprinciper

Koncernredovisningen för 2009 har upprättats i enlighet med Årsredovisningslagen och Bokföringsnämndens allmänna råd. I det fall det saknas allmänt råd har i förekommande fall vägledning hämtats från Redovisningsrådets rekommendationer. Principerna är förändrade jämfört med föregående år.

Moderbolaget tillämpar samma redovisningsprinciper som koncernen.

Koncernredovisning

Koncernredovisningen omfattar samtliga bolag i vilka Xtranet Gruppen i Stockholm AB (publ) har ett bestämmande inflytande. Koncernredovisningen har upprättats enligt RR 1:00

Förvärvsmetoden används för redovisning av koncernens förvärv av dotterföretag. Skillnaden mellan köpeskillingen och det förvärvade bolagets nettotillgångar, upptagna till marknadsvärde, utgör goodwill respektive negativ goodwill. Vid uppdelning av obeskattade reserver på uppskjuten skatteskuld och eget kapital har 26,3% uppskjuten skatt beaktats.

Samtliga bolag i koncernen har svenska kronor som funktionella valuta.

Inkomstskatter

Inkomstskatter redovisas i enlighet RR 9. Redovisade inkomstskatter innefattar skatt som ska betalas eller erhållas avseende aktuellt år, justeringar avseende tidigare års aktuella skatt samt förändringar i uppskjuten skatt.

I resultaträkningsposten årets redovisade skatt redovisas aktuell och uppskjuten inkomstskatt.

Värdering av samtliga skatteskulder/fordringar sker till nominella belopp och görs enligt de skatteregler och den skattesats som är beslutad eller aviserad och som med stor säkerhet kommer att fastställas.

Skatteeffekter av poster som redovisas direkt mot eget kapital, redovisas mot eget kapital. Den statliga inkomstskattesatsen i Sverige uppgick under året till 26,3% och aktuell inkomstskatt beräknas på nominellt bokfört resultat med tillägg för ej avdragsgilla poster och med avdrag för ej skattepliktiga intäkter samt övriga avdrag.

Uppskjuten skatt beräknas enligt balansräkningsmetoden på alla temporära skillnader som uppkommer mellan redovisade och skattemässiga värden på tillgångar och skulder.

Uppskjuten skattefordran avseende underskottsavdrag eller andra framtida skattemässiga avdrag redovisas i den utsträckning det föreligger faktorer som övertygande talar för att avdraget kan användas mot framtida överskott.

Varulager

Varulager har värderats till det lägsta av anskaffningsvärdet och nettoförsäljningsvärdet på balansdagen. Erforderligt avdrag för inkurans har gjorts.

Fordringar

Kundfordringar och övriga fordringar har upptagits till de belopp till vilka de beräknas inflyta.

Leasingavtal

Koncernen har ej ingått några finansiella leasingavtal. Betalningar som görs under leasingperioden avseende operationella leasingavtal kostnadsföres i resultaträkningen linjärt över leasingperioden. Redogörelse för koncernens operationella leasingavtal lämnas under not 11.

Tillgångar och skulder

Tillgångar och skulder i koncernen har värderats till anskaffningsvärden med avdrag för ackumulerade avskrivningar och eventuella nedskrivningar.

Goodwill utgörs av det belopp varmed anskaffningsvärdet överstiger det verkliga värdet på koncernens andel i det förvärvade dotterföretagets identifierbara nettotillgångar vid förvärvstillfället. Goodwill redovisas i balansräkningen till anskaffningsvärde med avdrag för ackumulerade avskrivningar och eventuell nedskrivning.

Periodisering av intäkter och kostnader har skett enligt god redovisningssed.

Kassaflödesanalys

Kassaflödesanalysen upprättas enligt indirekt metod. Det redovisade kassaflödet omfattar endast transaktioner som medför in- eller utbetalningar.

Som likvida medel klassificeras, förutom kassa- och banktillgodohavanden, kortfristiga finansiella placeringar som dels är utsatta för endast en obetydlig risk för värdefluktuationer, dels, handlas på en öppen marknad till kända belopp eller dels har en kortare återstående löptid än tre månader från anskaffningstidpunkten.

Bolaget säte, organisationsnummer och adress

Xtranet Gruppen i Stockholm AB (publ), organisationsnummer 556634-1300, har sitt säte i Stockholm. Huvudkontorets adress, tillika besöksadress, är Björnsonsgatan 313, 168 44 Bromma..

Definition av nyckeltal

Rörelsemarginal

Rörelseresultat efter av- och nedskrivningar i procent av årets fakturering.

Vinstmarginal

Resultat efter finansiella poster i procent av nettoomsättningen.

Soliditet

Eget kapital i procent av balansomslutningen.

Eget kapital per aktie

Eget kapital i relation till totalt antal aktier per balansdagen.

✓

Noter

Not 1 Arvode och kostnadsersättning till revisor

Med revisionsuppdrag avses granskning av årsredovisningen och bokföringen samt styrelsens och verkställande direktörens förvaltning, övriga arbetsuppgifter som det ankommer på bolagets revisor att utföra samt rådgivning eller annat biträde som föranleds av iakttagelser vid sådan granskning eller genomförandet av sådana övriga arbetsuppgifter. Allt annat är andra uppdrag.

	<i>Koncern</i>		<i>Moderbolag</i>	
	<i>2009-01-01</i> <i>2009-12-31</i>	<i>2008-01-01</i> <i>2008-12-31</i>	<i>2009-01-01</i> <i>2009-12-31</i>	<i>2008-01-01</i> <i>2008-12-31</i>
<i>Revidea AB</i>				
Revisionsuppdrag	131 008	136 016	89 040	98 516
Övriga uppdrag	-	-	-	-
Summa	131 008	136 016	89 040	98 516

Not 2 Anställda och personalkostnader

	<i>Koncern</i>		<i>Moderbolag</i>	
	<i>2009-01-01</i> <i>2009-12-31</i>	<i>2008-01-01</i> <i>2008-12-31</i>	<i>2009-01-01</i> <i>2009-12-31</i>	<i>2008-01-01</i> <i>2008-12-31</i>
<i>Antal anställda</i>				
Medelantal anställda (omräknade i heltidstjänster)	23	34	2	2
Varav kvinnor	2	4	1	1
Totalt	23	34	2	2
<i>Löner och ersättningar</i>				
Styrelse och VD	952 480	1 106 680	952 480	678 000
Övriga anställda	6 487 595	9 047 984	500 040	692 724
Totalt	7 440 075	10 154 664	1 452 520	1 370 724
<i>Sociala kostnader</i>				
Pensionskostnader styrelse och VD	166 888	36 000	166 888	36 000
Pensionskostnader övriga anställda	128 875	262 057	21 600	23 996
Sociala kostnader	2 315 266	3 173 062	502 103	456 337
Totalt	2 611 029	3 471 119	690 591	516 333 ✓

Beslutsformer för ersättningar till styrelse och verkställande direktörer

Styrelsens ordförande och ledamöter har för räkenskapsåret intjänat 200 000 SEK i arvode.

Ersättningar till verkställande direktören och andra ledande befattningshavare utgörs av lön, övriga ersättningar och förmåner samt pensionsavsättningar.

VD:s pensionsvillkor och villkor om avgångsvederlag

Verkställande direktören i moderbolaget tillförsäkras pensionsförmåner motsvarande vid varje tidpunkt gällande planen för tjänstepensionsförsäkring (ITP). Uppsägningstid från Bolagets sida är 9 månader med bibehållen lön och övriga förmåner och 6 månader från Hans Erik Perssons sida.

Könsfördelning i företagsledningen

Styrelsen och verkställande direktören utgörs av fyra män.

Sjukfrånvaro

Då moderbolaget har färre än 10 anställda redovisas inte sjukfrånvarostatistik.

Not 3 Avskrivningar

Anläggningstillgångar skrivs av enligt plan över den förväntade nyttjandeperioden med hänsyn till väsentligt restvärde. Följande avskrivningsprocent tillämpas för hela koncernen.

Materiella anläggningstillgångar

Inventarier och verktyg 20%

Immateriella anläggningstillgångar

Goodwill 20%

Not 4 Skatt på årets resultat

	<i>Koncern</i>		<i>Moderbolag</i>	
	<i>2009-01-01</i>	<i>2008-01-01</i>	<i>2009-01-01</i>	<i>2008-01-01</i>
	<i>2009-12-31</i>	<i>2008-12-31</i>	<i>2009-12-31</i>	<i>2008-12-31</i>
Aktuell skattekostnad	-14 983	-11 642	-	-
Förändring i uppskjuten skatt	-124 808	997 789	-26 285	512 490
Årets totala skattekostnader	-139 791	986 147	-26 285	512 490

Koncernen har per balansdagen 15 519 253 SEK i underskottsavdrag med obegränsad utnyttjandetid.

Not 5 Goodwill

	<i>Koncern</i>	
	<i>2009-12-31</i>	<i>2008-12-31</i>
Akkumulerade anskaffningsvärden:		
-Vid årets början	12 750 251	10 172 961
-Nyanskaffningar	<u>300 000</u>	<u>2 577 290</u>
	13 050 251	12 750 251
 Akkumulerade av/nedskrivningar:		
Vid årets början	-4 584 642	-2 034 592
-Årets avskrivning	-2 610 050	-2 550 050
-Årets nedskrivning	<u>-</u>	<u>-</u>
	<u>-7 194 692</u>	<u>-4 584 642</u>
 Redovisat värde vid årets slut	5 855 559	8 165 609

Not 6 Inventarier

	<i>Koncern</i>		<i>Moderbolag</i>	
	<i>2009-01-01</i>	<i>2008-01-01</i>	<i>2009-01-01</i>	<i>2008-01-01</i>
	<i>2009-12-31</i>	<i>2008-12-31</i>	<i>2009-12-31</i>	<i>2008-12-31</i>
Akkumulerade anskaffningsvärden:				
-Vid årets början	553 005	2 716 350	17 760	1 142 760
-Särnotering av konsultverksamheten	-	-322 522		
-Nyanskaffningar	57 954	209 660		
-Avyttringar och utrangeringar	-175 791	-2 050 483	-17 760	-1 125 000
	<u>435 168</u>	<u>553 005</u>	<u>-</u>	<u>17 760</u>
Akkumulerade avskrivningar enligt plan:				
-Vid årets början	-214 634	-968 218	-10 656	-457 104
-Särnotering av konsultverksamheten	-	45 357		
-Avyttringar och utrangeringar	80 003	818 823	10 656	450 000
-Årets avskrivningar	-87 030	-110 597	-	-3 552
	<u>-221 662</u>	<u>-214 635</u>	<u>-</u>	<u>-10 656</u>
 Redovisat värde vid årets slut	213 506	338 370	-	7 104

Not 7 Andra långfristiga fordringar

	<i>Koncern</i>		<i>Moderbolag</i>	
	<i>2009-01-01</i>	<i>2008-01-01</i>	<i>2009-01-01</i>	<i>2008-01-01</i>
	<i>2009-12-31</i>	<i>2008-12-31</i>	<i>2009-12-31</i>	<i>2008-12-31</i>
Depositioner	95 000	95 000	-	-
Långfristiga fordringar	-	-	-	-
	<u>95 000</u>	<u>95 000</u>	<u>-</u>	<u>-</u>

Not 8 Andelar i koncernföretag

Moderbolag

	2009-12-31	2008-12-31
Ackumulerade anskaffningsvärden:		
-Vid årets början	15 285 004	13 560 004
-Årets förvärv	300 000	2 700 000
-Årets nedskrivning	-250 003	-
-Särnotering av konsultverksamhet	-	-975 000
Redovisat värde vid årets slut	15 335 001	15 285 004

Specifikation andelar i koncernföretag

Dotterföretag / Org nr / Säte	Kapital- andel	Rösträtts- andel	Antal andelar	Redovisat värde
Xtranet Installation AB, 556610-2421, Stockholm	100%	100%	100 000	12 260 000
Xtrafone AB, 556643-1861, Stockholm	100%	100%	100 000	1
Xtranet i Stockholm AB, 556696-4200, Stockholm	100%	100%	100 000	3 075 000
				15 335 001

	Org. nr.	Säte	Eget Kapital	Resultat
Xtranet Installation AB	556610-2421	Stockholm	2 490 703	-1 837 136
xtrafone AB	556643-1861	Stockholm	67 342	-3 670
Xtranet i Stockholm AB	556696-4200	Stockholm	139 385	4 136 636

Xtrafone AB bedriver för nuvarande ingen verksamhet.

Not 9 Övriga fordringar

	Koncern		Moderbolag	
	2009-01-01- 2009-12-31	2008-01-01 2008-12-31	2009-01-01- 2009-12-31	2008-01-01 2008-12-31
Aktuell skattefordran	162 514	185 443	51 326	51 326
Mervärdeskatt	263 913	370 184	50 368	-
Fordringar personal	-	-	-	-
Övriga fordringar	318 226	932 051	3 287 796	2 062 289
	744 653	1 487 678	3 389 490	2 113 615

2

Not 10 Förutbetalda kostnader och upplupna intäkter

	<i>Koncern</i>		<i>Moderbolag</i>	
	<i>2009-01-01- 2009-12-31</i>	<i>2008-01-01 2008-12-31</i>	<i>2009-01-01- 2009-12-31</i>	<i>2008-01-01 2008-12-31</i>
Arvoden/intäkter	905 610	12 012	-	-
Hysesfordringar	104 331	105 694	-	-
Övriga interimfordringar	44 350	157 344	44 350	49 433
	1 054 291	275 050	44 350	49 433

Not 11 Leasingavtal

Framtida betalningar för operationella leasingavtal uppgick till 121 914 SEK.

Not 12 Checkräkningskredit

	<i>2009-12-31</i>	<i>2008-12-31</i>
Beviljad kreditlimit	-	-
Outnyttjad del	-	-
Utnyttjat kreditbelopp	-	-
Ställda säkerheter till kreditinstitut		
Företagsinteckningar	inga	inga

Not 13 Eget kapital

Antal aktier 138 309 903, samtliga A-aktier

	<i>Aktie- kapital</i>	<i>Bundna reserver</i>	<i>Fria reserver</i>	<i>Årets resultat</i>	<i>Minoritet</i>
<i>Koncern</i>					
Vid årets början	1 033 922	0	17 400 725	-6 208 127	2 669
Disposition enl årsstämmbeslut			-6 208 127	6 208 127	
Inköp minoritet					-2 669
Likvidation Verismo			134 968		
Nyemission	349 177				
Överkursfond			2 504 237		
Årets resultat				-2 381 914	
Vid årets slut	1 383 099	0	13 831 803	-2 381 914	0

	<i>Aktiekapital</i>	<i>Överkurs fond</i>	<i>Fritt eget kapital</i>	<i>Årets resultat</i>
<i>Moderbolag</i>				
Vid årets början	1 033 922	23 821 078	-6 588 265	-1 437 454
Disposition enl årsstämmbeslut			-1 437 454	1 437 454
Nyemission	349 177	2 504 237		
Erhållna/lämnade koncernbidrag			2 000 000	
Årets resultat				-2 067 694
Vid årets slut	1 383 099	26 325 315	-6 025 719	-2 067 694

Not 14 Upplupna kostnader och förutbetalda intäkter

	<i>Koncern</i>		<i>Moderbolag</i>	
	<i>2009-01-01- 2009-12-31</i>	<i>2008-01-01 2008-12-31</i>	<i>2009-01-01- 2009-12-31</i>	<i>2008-01-01 2008-12-31</i>
Upplupna arvoden	1 543 466	1 225 662	324 344	318 250
<i>Personalkostnader</i>				
Upplupna löner	-	-		
Upplupna sociala avgifter	273 336	521 521	132 534	113 946
Upplupna semesterlöner	339 056	674 286	71 280	34 236
Övriga interimsskulder	310 000	643 780	50 000	554 777
	2 465 858	3 065 249	578 158	1 021 209

Not 15 Inköp och försäljning mellan koncernföretag

<i>Moderbolag</i>	<i>2009-01-01- 2009-12-31</i>	<i>2008-01-01 2008-12-31</i>
Inköp	-	-
Försäljning	100%	77%

R

Underskrifter

Stockholm den 22 mars 2010




Jan Danielsson
Styrelseordförande



Hans Erik Persson
Verkställande direktör




Kai Lundgren




Per Hallerby

REVISORSPÅTECKNING

Min revisionsberättelse har lämnats den 22 mars 2010



Jan Ekeman
Auktoriserad revisor



Revisionsberättelse

Till årsstämman i Xtranet Gruppen i Stockholm AB (publ)

Organisationsnummer 556634-1300

Jag har granskat årsredovisningen och bokföringen samt styrelsens och verkställande direktörens förvaltning i Xtranet Gruppen i Stockholm AB (publ) för räkenskapsåret 2009-01-01 -- 2009-12-31. Det är styrelsen och verkställande direktören som har ansvaret för räkenskapshandlingarna och förvaltningen och för att årsredovisningslagen tillämpas vid upprättandet av årsredovisningen. Mitt ansvar är att uttala mig om årsredovisningen och förvaltningen på grundval av min revision.

Revisionen har utförts i enlighet med god revisions sed i Sverige. Det innebär att jag planerat och genomfört revisionen för att med hög men inte absolut säkerhet försäkra mig om att årsredovisningen inte innehåller väsentliga felaktigheter. En revision innefattar att granska ett urval av underlagen för belopp och annan information i räkenskapshandlingarna. I en revision ingår också att pröva redovisningsprinciperna och styrelsens och verkställande direktörens tillämpning av dem samt att bedöma de betydelsefulla uppskattningar som styrelsen och verkställande direktören gjort när de upprättat årsredovisningen samt att utvärdera den samlade informationen i årsredovisningen. Som underlag för mitt uttalande om ansvarsfrihet har jag granskat väsentliga beslut, åtgärder och förhållanden i bolaget för att kunna bedöma om någon styrelseledamot eller verkställande direktören är ersättningsskyldig mot bolaget. Jag har även granskat om någon styrelseledamot eller verkställande direktören på annat sätt har handlat i strid med aktiebolagslagen, årsredovisningslagen eller bolagsordningen. Jag anser att min revision ger mig rimlig grund för mina uttalanden nedan.

Årsredovisningen har upprättats i enlighet med årsredovisningslagen och ger en rättvisande bild av bolagets resultat och ställning i enlighet med god redovisningssed i Sverige. Förvaltningsberättelsen är förenlig med årsredovisningens övriga delar.

Jag tillstyrker att årsstämman fastställer resultaträkningen och balansräkningen, disponerar vinsten enligt förslaget i förvaltningsberättelsen och beviljar styrelsens ledamöter och verkställande direktören ansvarsfrihet för räkenskapsåret.

Täby 2010-03-22

Jan Ekeman
Auktoriserad revisor FAR