

**Årsredovisning**  
och  
**Koncernredovisning**  
för  
**Aerowash AB (publ.)**

559053-2775

Räkenskapsåret

2020-01-01 – 2020-12-31

**Innehållsförteckning**

Förvaltningsberättelse	1-5
Resultaträkning koncern	4
Balansräkning koncern	5-6
Kassaflödesanalys koncern	7
Resultaträkning	8
Balansräkning	9-10
Kassaflödesanalys	11
Noter	12-23
Underskrift	24

Styrelsen och verkställande direktören för Aerowash AB (publ.) avger följande årsredovisning och koncernredovisning för räkenskapsåret 2020-01-01 – 2020-12-31.

## Förvaltningsberättelse

### Information om verksamheten

#### Affärsidé

Aerowash utvecklar och säljer innovativa och effektiva system för utvändigt tvätt av flygplan.

#### Vision

Aerowash ska vara den naturliga och självklara leverantören globalt vad gäller system och lösningar för utvändigt flygplanstvätt.

#### Koncernstruktur och moderbolaget

Aerowash AB Publ med organisationsnummer 559053-2775 är ett aktiebolag registrerat i Sverige med säte i Stockholms stad. Aerowash AB (publ) är Moderbolaget och ett holdingbolag som tillhandahåller koncerngemensamma funktioner för gruppen. Verksamheten bedrivs genom tre rörelsedrivande och helägda dotterbolag; Nordic Aerowash Equipment AB (556915-1680) med säte i Stockholm, N.A.S. Services Oy (2261898-7) med säte i Finland samt Aerowash US Inc. med säte i Delaware, USA..

#### Nordic Aerowash Equipment - utveckling och försäljning av tvättrobotar

Nordic Aerowash Equipment utvecklar och producerar tvättrobotar för flygplanstvätt. NAWE tillhandahåller även kringtjänster till tvättrobotarna såsom konsultation, förbrukningsartiklar, reservdelar, utbildning, support och underhåll. NAWE verkar internationellt och har ansvar för produktion av tvättrobotarna som för närvarande sker i Sverige och Polen. NAWE bildades 2013 och har f n 10 anställda (varav tre på konsultbasis).

#### N.A.S Services Oy Tjänster och service

N.A.S. Services har sedan 2009 ett servicekontrakt med Finnair avseende utvändigt tvätt av Finnairs flotta på Vantaa flygplats utanför Helsingfors. N.A.S. Services har 10 anställda.

#### Aerowash US Inc. försäljningsbolag för Nordamerika

Under våren 2019 etablerades ett helägt amerikanskt dotterbolag. All försäljning på Nordamerika går via det dotterbolaget. Bolaget har f n ingen anställd personal.

## Väsentliga händelser under räkenskapsåret

#### Första kvartalet 2020

Bolaget skeppar fyra stycken AW 12 till U.S. Aviation, bolagets amerikanska distributör.

Bolaget tecknar en ny avsiktsförklaring (LOI) med U.S. Aviation Services Corp avseende försäljning av de helägda dotterbolagen Nordic Aerowash Equipment AB, N.A.S. Services Oy samt Aerowash US Inc ("Rörelsen") för en köpeskilling om 16 MUSD. Den ny LOIn löper till den 31 maj 2020.

#### Andra kvartalet 2020

På grund av Corona-pandemin förlänger Aerowash och U.S. Aviation avsiktsförklaringen (LOI) avseende försäljning av rörelsen till den 31 oktober 2020.

Aerowash AB tecknar ett konvertibelt låneavtal om tretton miljoner SEK för att finansiera den fortsatta

expansionen samt att refinansiera det existerande brygglånet om sju miljoner SEK som förfaller i augusti 2020.

#### Fjärde kvartalet 2020

Bolagets avsiktsförklaring (LOI) med U.S. Aviation Services Corp avseende försäljning av de helägda dotterbolagen Nordic Aerowash Equipment AB, N.A.S. Services Oy samt Aerowash US Inc ("Rörelsen") för en köpeskilling om 16 MUSD förlängdes till den 1 april 2021.

### Väsentliga händelser efter räkenskapsårets slut

Koncernen erhåller order från ett större servicebolag i Mellanöstern på motsvarande 3,4 MSEK.

Koncernen erhåller order från US Aviation Services Corp (USA) på motsvarande 6,8 MSEK.

Bolagets avsiktsförklaring (LOI) med U.S. Aviation Services Corp avseende försäljning av de helägda dotterbolagen Nordic Aerowash Equipment AB, N.A.S. Services Oy samt Aerowash US Inc ("Rörelsen") för en köpeskilling om 16 MUSD förlängs till den 31 oktober 2021.

### Förväntad utveckling 2021

Flygbranschen har drabbats mycket hårt av Covid-19 och flygandet har mer eller mindre förbjudits och/eller avstannat helt i många delar av världen under 2020 och början av 2021. På grund av den osäkerhet som råder är det i dagsläget inte möjligt att göra några uttalanden om innevarande år.

Dock gör vi bedömningen att en återhämtning kommer ske under andra halvåret 2021 då pågående vaccinationsprogram bör få genomslag och begränsa smittspridningen i världen.

#### Ägarförhållanden

Namn	Kapital i %	Röster i %
Nesher Invest AS	12,3	9,02
Adler Invest AB	12,04	8,82
Nordic Ground Support Holding AB	6,89	31,76

#### Flerårsöversikt (Tkr)

Koncernen	2020	2019	2018	2017	2016
Nettoomsättning	21 923	10 937	14 459	9 455	1 094
Resultat efter finansiella poster	-7 297	-9 371	-9 289	-3 715	-637
Balansomslutning	32 597	32 193	19 455	24 958	12 876
Soliditet (%)	16,11	35,31	50,21	41,49	64,00
Avkastning på totalt kap. (%)	neg	neg	neg	neg	neg
Avkastning på eget kap. (%)	neg	neg	neg	neg	neg
Moderbolaget	2020	2019	2018	2017	2016
Nettoomsättning	106	555	908	750	144
Resultat efter finansiella poster	-5 242	-2 090	-1 538	-1 187	124
Balansomslutning	40 117	34 834	20 618	16 627	9 794
Soliditet (%)	53,94	74,18	89,46	77,37	95,18
Avkastning på totalt kap. (%)	neg	neg	neg	neg	1,26
Avkastning på eget kap. (%)	neg	neg	neg	neg	0,78



### Förändring av eget kapital

<b>Koncernen</b>	<b>Aktie- kapital</b>	<b>Bundna reserver</b>	<b>Annat eget kapital inkl. årets resultat</b>	<b>Totalt</b>
Belopp vid årets ingång	4 938 127	13 959 228	-7 531 499	<b>11 365 856</b>
Fond för utveckling		-4 065 926	4 065 926	<b>0</b>
Omräkningsdifferens			-5 836	<b>-5 836</b>
Årets resultat			-6 107 263	<b>-6 107 263</b>
<b>Belopp vid årets utgång</b>	<b>4 938 127</b>	<b>9 893 302</b>	<b>-9 578 672</b>	<b>5 252 757</b>

<b>Moderbolaget</b>	<b>Aktie- kapital</b>	<b>Överkursfond</b>	<b>Balanserat resultat</b>	<b>Årets resultat</b>	<b>Totalt</b>
Belopp vid årets ingång	4 938 127	22 556 416	4 637	-1 659 114	<b>25 840 066</b>
Disposition enligt beslut av årets årsstämma:		-22 556 416	20 897 303	1 659 114	<b>1</b>
Årets resultat				-4 200 372	<b>-4 200 372</b>
<b>Belopp vid årets utgång</b>	<b>4 938 127</b>	<b>0</b>	<b>20 901 940</b>	<b>-4 200 372</b>	<b>21 639 695</b>

### Förslag till vinstdisposition

Styrelsen föreslår att till förfogande stående vinstmedel (kronor):

balanserad vinst	20 901 940
årets förlust	-4 200 372
	<b>16 701 568</b>

disponeras så att  
i ny räkning överföres

16 701 568

Koncernens och moderbolagets resultat och ställning i övrigt framgår av efterföljande resultat- och balansräkningar samt kassaflödesanalyser med noter.

<b>Koncernens Resultaträkning</b>	<b>Not</b>	<b>2020-01-01 -2020-12-31</b>	<b>2019-01-01 -2019-12-31</b>
Nettoomsättning	2, 3	21 922 846	10 936 674
Aktiverat arbete för egen räkning		3 317 548	6 765 207
Övriga rörelseintäkter		668 926	888 457
		<b>25 909 320</b>	<b>18 590 337</b>
<b>Rörelsens kostnader</b>			
Handelsvaror		-8 252 317	-6 561 200
Övriga externa kostnader	4	-10 207 736	-10 452 940
Personalkostnader	5	-8 923 055	-8 305 693
Avskrivningar och nedskrivningar av materiella och immateriella anläggningstillgångar		-2 301 732	-2 214 171
Övriga rörelsekostnader		0	-70 000
		<b>-29 684 840</b>	<b>-27 604 004</b>
<b>Rörelseresultat</b>		<b>-3 775 520</b>	<b>-9 013 667</b>
<b>Resultat från finansiella poster</b>			
Ränteintäkter, valutakursdifferenser och liknande		621 300	32 263
Räntekostnader, valutakursdifferenser och liknande		-4 142 592	-390 065
		<b>-3 521 292</b>	<b>-357 802</b>
<b>Resultat efter finansiella poster</b>		<b>-7 296 812</b>	<b>-9 371 469</b>
<b>Resultat före skatt</b>		<b>-7 296 812</b>	<b>-9 371 469</b>
Skatt på årets resultat		-38 359	0
Uppskjuten skatt	6	1 227 908	1 886 358
<b>Årets resultat</b>		<b>-6 107 263</b>	<b>-7 485 111</b>



## Koncernens Balansräkning

	Not	2020-12-31	2019-12-31
<b>TILLGÅNGAR</b>			
<b>Anläggningstillgångar</b>			
<i>Immateriella anläggningstillgångar</i>			
Balanserade utgifter för forsknings- och utvecklingsarbeten och liknande arbeten	7	5 147 739	13 959 228
Goodwill	8	141 245	310 745
Pågående arbete avseende immateriella anläggningstillgångar	9	4 745 563	0
		<b>10 034 547</b>	<b>14 269 973</b>
<i>Materiella anläggningstillgångar</i>			
Maskiner och andra tekniska anläggningar	10	290 171	378 543
Inventarier, verktyg och installationer	11	126 829	197 624
		<b>417 000</b>	<b>576 167</b>
<i>Finansiella anläggningstillgångar</i>			
Fordringar hos intresseföretag	12	844 682	844 682
Uppskjuten skattefordran		6 805 976	5 578 068
Andra långfristiga fordringar	13	224 636	83 428
		<b>7 875 294</b>	<b>6 506 178</b>
<b>Summa anläggningstillgångar</b>		<b>18 326 841</b>	<b>21 352 318</b>
<b>Omsättningstillgångar</b>			
<i>Varulager m m</i>			
Råvaror och förnödenheter		7 668 570	2 333 816
		<b>7 668 570</b>	<b>2 333 816</b>
<i>Kortfristiga fordringar</i>			
Kundfordringar		3 024 021	1 024 566
Övriga fordringar		1 608 745	1 972 831
Förutbetalda kostnader och upplupna intäkter	14	230 223	284 533
		<b>4 862 989</b>	<b>3 281 930</b>
<i>Kassa och bank</i>		1 739 529	5 225 246
<b>Summa omsättningstillgångar</b>		<b>14 271 088</b>	<b>10 840 992</b>
<b>SUMMA TILLGÅNGAR</b>		<b>32 597 929</b>	<b>32 193 310</b>



## Koncernens Balansräkning

	Not	2020-12-31	2019-12-31
<b>EGET KAPITAL OCH SKULDER</b>			
<b>Eget kapital</b>			
Aktiekapital		4 938 127	4 938 127
Fond för utvecklingsutgifter	15	9 893 302	13 959 228
Fria reserver		-3 440 923	-41 780
Omräkningsdifferens		-30 486	-4 609
Årets resultat		-6 107 263	-7 485 110
<b>Summa eget kapital</b>		<b>5 252 757</b>	<b>11 365 856</b>
<b>Långfristiga skulder</b>			
Konvertibelt lån	17	12 446 434	0
Skulder till kreditinstitut		370 371	333 333
		<b>12 816 805</b>	<b>333 333</b>
<b>Kortfristiga skulder</b>			
Checkräkningskredit		3 947 854	0
Skulder till kreditinstitut		500 000	681 777
Förskott från kunder		0	6 574 146
Leverantörsskulder		897 961	2 013 808
Skulder till intresseföretag		3 650 000	1 500 000
Aktuella skatteskulder		0	37 698
Övriga skulder		3 776 930	8 028 256
Upplupna kostnader och förutbetalda intäkter	18	1 755 622	1 658 436
		<b>14 528 367</b>	<b>20 494 121</b>
<b>SUMMA EGET KAPITAL OCH SKULDER</b>		<b>32 597 929</b>	<b>32 193 310</b>

<b>Koncernens</b>	<b>Not</b>	<b>2020-01-01</b>	<b>2019-01-01</b>
<b>Kassaflödesanalys</b>		<b>-2020-12-31</b>	<b>-2019-12-31</b>
<b>Den löpande verksamheten</b>			
Rörelseresultat		-3 775 520	-9 013 665
Justeringar för poster som inte ingår i kassaflödet m.m	19	1 611 284	2 308 512
Erhållen ränta		168 086	0
Erlagd ränta		-2 998 930	-390 065
Betald skatt		-41 784	-47 421
<b>Kassaflöde från den löpande verksamheten före förändringar av rörelsekapital</b>		<b>-5 036 864</b>	<b>-7 142 639</b>
<b>Kassaflöde från förändringar i rörelsekapital</b>			
Förändring av varulager och pågående arbeten		-5 334 754	-2 159 316
Förändring av rörelsefordringar		-1 580 145	-357 893
Förändring av rörelseskulder		-6 379 317	7 848 517
<b>Kassaflöde från den löpande verksamheten</b>		<b>-18 331 080</b>	<b>-1 811 331</b>
<b>Investeringsverksamheten</b>			
Investeringar i immateriella anläggningstillgångar		-3 317 548	-6 765 208
Försäljning av immateriella anläggningstillgångar		5 382 952	0
Investeringar i materiella anläggningstillgångar		-51 197	-169 599
Försäljning av materiella anläggningstillgångar		67 480	1 060 810
Investeringar i finansiella anläggningstillgångar		-144 375	-32 092
Försäljning av finansiella anläggningstillgångar		0	5 000
<b>Kassaflöde från investeringsverksamheten</b>		<b>1 937 312</b>	<b>-5 901 089</b>
<b>Finansieringsverksamheten</b>			
Nyemission		0	9 054 422
Upptagna lån		21 544 288	7 500 000
Amortering av lån		-8 644 740	-4 159 720
<b>Kassaflöde från finansieringsverksamheten</b>		<b>12 899 548</b>	<b>12 394 702</b>
<b>Årets kassaflöde</b>		<b>-3 494 220</b>	<b>4 682 282</b>
<b>Likvida medel vid årets början</b>			
Likvida medel vid årets början		5 225 246	542 965
<b>Kursdifferens</b>			
Kursdifferens		8 503	0
<b>Likvida medel vid årets slut</b>		<b>1 739 529</b>	<b>5 225 247</b>





## Moderbolagets Resultaträkning

	Not	2020-01-01 -2020-12-31	2019-01-01 -2019-12-31
Nettoomsättning	2	106 479	555 017
Övriga rörelseintäkter		112 656	617
		<b>219 135</b>	<b>555 634</b>
<b>Rörelsens kostnader</b>			
Övriga externa kostnader	4	-2 624 743	-2 147 553
Personalkostnader	5	-217 565	-219 204
		<b>-2 842 308</b>	<b>-2 366 757</b>
<b>Rörelseresultat</b>		<b>-2 623 173</b>	<b>-1 811 123</b>
<b>Resultat från finansiella poster</b>			
Ränteintäkter, valutakursdifferenser och liknande		2 838	3 922
Räntekostnader, valutakursdifferenser och liknande		-2 621 658	-282 652
		<b>-2 618 820</b>	<b>-278 730</b>
<b>Resultat efter finansiella poster</b>		<b>-5 241 993</b>	<b>-2 089 853</b>
<b>Resultat före skatt</b>		<b>-5 241 993</b>	<b>-2 089 853</b>
Uppskjuten skatt	6	1 041 621	430 739
<b>Årets resultat</b>		<b>-4 200 372</b>	<b>-1 659 114</b>



## Moderbolagets Balansräkning

	Not	2020-12-31	2019-12-31
<b>TILLGÅNGAR</b>			
<b>Anläggningstillgångar</b>			
<i>Finansiella anläggningstillgångar</i>			
Andelar i koncernföretag	20, 21	16 299 169	14 769 169
Fordringar hos intresseföretag och gemensamt styrda företag	12	844 682	844 682
Uppskjuten skattefordran		2 064 258	1 022 637
		<b>19 208 109</b>	<b>16 636 488</b>
<b>Summa anläggningstillgångar</b>		<b>19 208 109</b>	<b>16 636 488</b>
<b>Omsättningstillgångar</b>			
<i>Kortfristiga fordringar</i>			
Fordringar hos koncernföretag		20 698 676	13 404 743
Övriga fordringar		140 682	155 327
Förutbetalda kostnader och upplupna intäkter	14	66 000	64 675
		<b>20 905 358</b>	<b>13 624 745</b>
<i>Kassa och bank</i>		3 643	4 572 663
<b>Summa omsättningstillgångar</b>		<b>20 909 001</b>	<b>18 197 408</b>
<b>SUMMA TILLGÅNGAR</b>		<b>40 117 110</b>	<b>34 833 896</b>

## Moderbolagets Balansräkning

	Not	2020-12-31	2019-12-31
<b>EGET KAPITAL OCH SKULDER</b>			
<b>Eget kapital</b>	22, 23		
<i>Bundet eget kapital</i>			
Aktiekapital		4 938 127	4 938 127
		<b>4 938 127</b>	<b>4 938 127</b>
<i>Fritt eget kapital</i>			
Överkursfond		0	22 556 416
Balanserad vinst eller förlust		20 901 940	4 637
Årets resultat		-4 200 372	-1 659 114
		<b>16 701 568</b>	<b>20 901 939</b>
<b>Summa eget kapital</b>		<b>21 639 695</b>	<b>25 840 066</b>
<b>Långfristiga skulder</b>	16		
Konvertibelt lån	17	12 446 434	0
<b>Summa långfristiga skulder</b>		<b>12 446 434</b>	<b>0</b>
<b>Kortfristiga skulder</b>			
Leverantörsskulder		113 936	433 841
Skulder till intresseföretag och gemensamt styrda företag		3 650 000	1 500 000
Övriga skulder		1 742 565	7 000 000
Upplupna kostnader och förutbetalda intäkter	18	524 480	59 989
<b>Summa kortfristiga skulder</b>		<b>6 030 981</b>	<b>8 993 830</b>
<b>SUMMA EGET KAPITAL OCH SKULDER</b>		<b>40 117 110</b>	<b>34 833 896</b>



## Moderbolagets Kassaflödesanalys

	Not	2020-01-01 -2020-12-31	2019-01-01 -2019-12-31
<b>Den löpande verksamheten</b>			
Rörelseresultat		-2 623 173	-1 811 123
Justeringar för poster som inte ingår i kassaflödet	19	216	3 922
Betald skatt		-81	0
Erlagd ränta		-2 619 035	-282 652
<b>Kassaflöde från den löpande verksamheten före förändring av rörelsekapital</b>		<b>-5 242 073</b>	<b>-2 089 853</b>
<b>Kassaflöde från förändring av rörelsekapitalet</b>			
Förändring av rörelsefordringar		55 135	-35 131
Förändring av rörelseskulder		387 151	59 896
<b>Kassaflöde från den löpande verksamheten</b>		<b>-4 799 787</b>	<b>-2 065 088</b>
<b>Investeringsverksamheten</b>			
Lämnade aktieägartillskott		-1 530 000	-4 123 932
Lämnade lån till koncernföretag		-7 335 667	-5 055 736
<b>Kassaflöde från investeringsverksamheten</b>		<b>-8 865 667</b>	<b>-9 179 668</b>
<b>Finansieringsverksamheten</b>			
Nyemission		0	9 054 422
Upptagna lån		17 596 434	7 500 000
Amortering av lån		-8 500 000	-738 834
<b>Kassaflöde från finansieringsverksamheten</b>		<b>9 096 434</b>	<b>15 815 588</b>
<b>Årets kassaflöde</b>		<b>-4 569 020</b>	<b>4 570 832</b>
<b>Likvida medel vid årets början</b>			
Likvida medel vid årets början		4 572 663	1 831
<b>Likvida medel vid årets slut</b>		<b>3 643</b>	<b>4 572 663</b>



## Noter

### Not 1 Redovisnings- och värderingsprinciper

#### Allmänna upplysningar

Årsredovisningen och koncernredovisningen är upprättad i enlighet med årsredovisningslagen och BFNAR 2012:1 Årsredovisning och koncernredovisning (K3).

Redovisningsprinciperna är oförändrade jämfört med föregående år.

#### Intäktsredovisning

Intäkter har tagits upp till verkligt värde av vad som erhållits eller kommer att erhållas och redovisas i den omfattning det är sannolikt att de ekonomiska fördelarna kommer att tillgodogöras bolaget och intäkterna kan beräknas på ett tillförlitligt sätt.

#### Koncernredovisning

##### *Konsolideringsmetod*

Koncernredovisningen har upprättats enligt förvärvsmetoden. Detta innebär att förvärvade verksamheters identifierbara tillgångar och skulder redovisas till marknadsvärde enligt upprättad förvärvsanalys. Överstiger verksamhetens anskaffningsvärde det beräknade marknadsvärdet av de förväntade nettotillgångarna enligt förvärvsanalysen redovisas skillnaden som goodwill.

##### *Transaktioner mellan koncernföretag*

Koncerninterna fordringar och skulder samt transaktioner mellan koncernföretag liksom orealiserade vinster elimineras i sin helhet. Orealiserade förluster elimineras också såvida inte transaktionen motsvarar ett nedskrivningsbehov.

Förändring av internvinst under räkenskapsåret har elimineras i koncernresultaträkningen.

##### *Goodwill*

Goodwill är den skillnad som uppkommer om anskaffningsvärdet för den förvärvade enheten är högre än värdet på den förvärvade enhetens nettotillgångar. Vid förvärvstidpunkten redovisas den uppkomna goodwillen som en tillgång i balansräkningen.

##### *Anläggningstillgångar*

Immateriella och materiella anläggningstillgångar redovisas till anskaffningsvärde minskat med ackumulerade avskrivningar enligt plan och eventuella nedskrivningar.

Avskrivning sker linjärt över den förväntade nyttjandeperioden med hänsyn till väsentligt restvärde. Följande avskrivningsprocent tillämpas:

##### *Immateriella anläggningstillgångar*

Balanserade utgifter för utvecklingsarbeten	5 år
Goodwill	5 år

Avskrivningsperiod för goodwill är beräknad utifrån den period som posten bedöms generera ekonomiska fördelar.



### ***Materiella anläggningstillgångar***

Maskiner och andra tekniska anläggningar	5 år
Inventarier, verktyg och installationer	5 år

### **Finansiella instrument**

Finansiella instrument värderas utifrån anskaffningsvärdet. Instrumentet redovisas i balansräkningen när bolaget blir part i instrumentets avtalsmässiga villkor. Finansiella tillgångar tas bort från balansräkningen när rätten att erhålla kassaflöden från instrumentet har löpt ut eller överförs och bolaget har överfört i stort sett alla risker och förmåner som är förknippade med äganderätten. Finansiella skulder tas bort från balansräkningen när förpliktelserna har reglerats eller på annat sätt upphört.

### ***Andelar i dotterföretag***

Andelar i dotterföretag redovisas till anskaffningsvärde efter avdrag för eventuella nedskrivningar. I anskaffningsvärdet ingår köpeskillingen som erlagts för aktierna samt förvärvskostnader. Eventuella kapitaltillskott läggs till anskaffningsvärdet när de uppkommer.

### ***Kundfordringar/kortfristiga fordringar***

Kundfordringar och kortfristiga fordringar redovisas som omsättningstillgångar till det belopp som förväntas bli inbetalt efter avdrag för individuellt bedömda osäkra fordringar. Fordringar med förfallodag mer än 12 månader efter balansdagen klassifieras som anläggningstillgångar.

### ***Låneskulder och leverantörsskulder***

Låneskulder och leverantörsskulder redovisas initialt till anskaffningsvärde efter avdrag för transaktionskostnader. Skiljer sig det redovisade beloppet från det belopp som ska återbetalas vid förfallotidpunkten periodiseras mellanskillnaden som räntekostnad över lånets löptid med hjälp av instrumentets effektivränta. Härigenom överensstämmer vid förfallotidpunkten det redovisade beloppet och det belopp som ska återbetalas.

### ***Kvittning av finansiell fordran och finansiell skuld***

En finansiell tillgång och en finansiell skuld kvittas och redovisas med ett nettobelopp i balansräkningen endast då legal kvittningsrätt föreligger samt då en reglering med ett nettobelopp avses ske eller då en samtida avyttring av tillgången och reglering av skulden avses ske.

### ***Nedskrivningsprövning av finansiella anläggningstillgångar***

Vid varje balansdag bedöms om det finns indikationer på nedskrivningsbehov av någon av de finansiella anläggningstillgångarna. Nedskrivning sker om värdenedgången bedöms vara bestående och prövas individuellt.

### **Inkomstskatter**

Total skatt utgörs av aktuell skatt och uppskjuten skatt. Skatter redovisas i resultaträkningen, utom då underliggande transaktion redovisas direkt mot eget kapital varvid tillhörande skatteeffekter redovisas i eget kapital. Uppskjuten skatt beräknas utifrån gällande skattesats på balansdagen.

### **Kassaflödesanalys**

Kassaflödesanalysen upprättas enligt indirekt metod. Det redovisade kassaflödet omfattar endast transaktioner som medfört in- eller utbetalningar.

Som likvida medel klassificerar företaget, förutom kassamedel, disponibla tillgodohavanden hos banker och andra kreditinstitut samt kortfristiga likvida placeringar som är noterade på en marknadsplats och har en kortare löptid än tre månader från anskaffningstidpunkten. Förändringar i spärrade medel redovisas i investeringsverksamheten.

### Nyckeltalsdefinitioner

Nettoomsättning

Rörelsens huvudintäkter, fakturerade kostnader, sidointäkter samt intäktskorrigeringar.

Resultat efter finansiella poster

Resultat efter finansiella intäkter och kostnader men före bokslutsdispositioner och skatter.

Balansomslutning

Företagets samlade tillgångar.

Soliditet (%)

Justerat eget kapital (eget kapital och obeskattade reserver med avdrag för uppskjuten skatt) i procent av balansomslutning.

Avkastning på totalt kap. (%)

Rörelseresultat plus finansiella intäkter i procent av balansomslutningen.

Avkastning på eget kap. (%)

Resultat efter finansiella poster i procent av justerat eget kapital (eget kapital och obeskattade reserver med avdrag för uppskjuten skatt).

### Not 2 Nettoomsättningens fördelning

#### Koncernen

	2020	2019
<b>Nettoomsättningen per geografisk marknad</b>		
Europa	8 271 156	9 225 949
Övriga världen	13 651 690	1 710 726
	<b>21 922 846</b>	<b>10 936 675</b>

#### Moderbolaget

	2020-01-01 -2020-12-31	2019-01-01 -2019-12-31
<b>Nettoomsättningen per geografisk marknad</b>		
Europa	106 479	555 017
	<b>106 479</b>	<b>555 017</b>

### Not 3 Inköp och försäljning mellan koncernföretag

#### Koncernen

Inköp och försäljning mellan koncernföretagen uppgick under 2020 till 13 723 740 kr (2 116 229 kr).



**Not 4 Arvode till revisorer  
Koncernen**

	2020	2019
<b>R3 Revison</b>		
Revisionsuppdrag	152 600	66 825
	<b>152 600</b>	<b>66 825</b>
<b>APK Auditing Oy</b>		
Revisionsuppdrag	7 465	7 412
	<b>7 465</b>	<b>7 412</b>

**Moderbolaget**

	2020-01-01 -2020-12-31	2019-01-01 -2019-12-31
<b>R3 Revison</b>		
Revisionsuppdrag	89 600	-26 625
	<b>89 600</b>	<b>-26 625</b>

**Not 5 Anställda och personalkostnader fördelade per land  
Koncernen**

	2020	2019
<b>Medelantalet anställda fördelade per land</b>		
Sverige	5 (0)	3 (0)
Finland	10 (4)	10 (4)
	<b>15 (4)</b>	<b>13 (4)</b>

Kvinnor skrivs med () efter totalt

**Löner och andra ersättningar**

Styrelse och verkställande direktör	165 550	166 450
Övriga anställda	7 112 837	6 192 316
	<b>7 278 387</b>	<b>6 358 766</b>

**Sociala kostnader**

Pensionskostnader för övriga anställda	940 974	1 020 801
Övriga sociala avgifter enligt lag och avtal	703 695	768 627
	<b>1 644 669</b>	<b>1 789 428</b>

**Könsfördelning bland ledande befattningshavare**

Andel män i styrelsen	100 %	100 %
Andel män bland övriga ledande befattningshavare	75 %	75 %





**Moderbolaget**

	2020-01-01 -2020-12-31		2019-01-01 -2019-12-31	
<b>Medelantalet anställda fördelade per land</b>				
Sverige	0	(0)	0	(0)
	<b>0</b>	<b>(0)</b>	<b>0</b>	<b>(0)</b>

Inom parentes anges medelantalet kvinnor.

**Löner och andra ersättningar**

Styrelse och verkställande direktör	165 550	166 450
	<b>165 550</b>	<b>166 450</b>

**Sociala kostnader**

Övriga sociala avgifter enligt lag och avtal	52 015	51 136
	<b>52 015</b>	<b>51 136</b>

**Könsfördelning bland ledande befattningshavare**

Andel män i styrelsen	100 %	100 %
-----------------------	-------	-------

**Not 6 Aktuell och uppskjuten skatt  
Koncernen**

	2020-01-01 -2020-12-31		2019-01-01 -2019-12-31	
<b>Skatt på årets resultat</b>				
Aktuell skatt	-38 359		0	
Förändring av uppskjuten skatt avseende temporära skillnader	1 227 908	1 886 358		
<b>Totalt redovisad skatt</b>	<b>1 189 549</b>	<b>1 886 358</b>		

**Avstämning av effektiv skatt**

	Procent	Belopp	Procent	Belopp
Redovisat resultat före skatt		-7 296 812		9 371 467
Skatt enligt gällande skattesats för moderbolaget	20,60	1 503 143	21,40	-2 005 494
Ej avdragsgilla kostnader	-0,04	-2 901	-0,04	3 702
Justering enligt utländsk skattesats	-1,40	-102 167	-0,27	25 373
Koncernelimineringar			0,11	-10 622
Justering avseende skatter för föregående år	-2,86	-208 526	-1,07	100 683
<b>Redovisad effektiv skatt</b>	<b>16,30</b>	<b>1 189 549</b>	<b>20,13</b>	<b>-1 886 358</b>



## Moderbolaget

	2020-01-01 -2020-12-31	2019-01-01 -2019-12-31
<b>Skatt på årets resultat</b>		
Förändring av uppskjuten skatt avseende temporära skillnader	1 041 621	430 739
<b>Totalt redovisad skatt</b>	<b>1 041 621</b>	<b>430 739</b>

## Avstämning av effektiv skatt

	Procent	Belopp	Procent	Belopp
Redovisat resultat före skatt		-5 241 993		-2 089 853
Skatt enligt gällande skattesats	20,60	1 079 851	21,40	447 229
Ej avdragsgilla kostnader	0,00	0	-0,02	-346
Justering avseende skatter för föregående år	-0,73	-38 230	-0,77	-16 144
<b>Redovisad effektiv skatt</b>	<b>19,87</b>	<b>1 041 621</b>	<b>20,61</b>	<b>430 739</b>

## Not 7 Balanserade utgifter för utvecklingsarbeten och liknande arbeten Koncernen

	2020-12-31	2019-12-31
Ingående anskaffningsvärden	16 917 460	10 152 253
Internt utvecklade tillgångar	0	6 765 207
Försäljningar/utrangeringar	-4 742 042	0
Omklassificeringar	-2 068 924	0
<b>Utgående ackumulerade anskaffningsvärden</b>	<b>10 106 494</b>	<b>16 917 460</b>
Ingående avskrivningar	-2 958 232	-1 479 116
Årets avskrivningar	-2 000 523	-1 479 116
<b>Utgående ackumulerade avskrivningar</b>	<b>-4 958 755</b>	<b>-2 958 232</b>
<b>Utgående redovisat värde</b>	<b>5 147 739</b>	<b>13 959 228</b>



**Not 8 Goodwill  
Koncernen**

	2020-12-31	2019-12-31
Ingående anskaffningsvärden	847 495	847 495
<b>Utgående ackumulerade anskaffningsvärden</b>	<b>847 495</b>	<b>847 495</b>
Ingående avskrivningar	-536 750	-367 250
Årets avskrivningar	-169 500	-169 500
<b>Utgående ackumulerade avskrivningar</b>	<b>-706 250</b>	<b>-536 750</b>
<b>Utgående redovisat värde</b>	<b>141 245</b>	<b>310 745</b>

**Not 9 Pågående arbete avseende immateriella anläggningstillgångar  
Koncernen**

	2020-12-31	2019-12-31
Pågående utvecklingsprojekt	4 745 563	0
	<b>4 745 563</b>	<b>0</b>

**Not 10 Maskiner och inventarier  
Koncernen**

	2020-12-31	2019-12-31
Ingående anskaffningsvärden	2 744 047	3 783 062
Försäljningar/utrangeringar	0	-1 039 015
<b>Utgående ackumulerade anskaffningsvärden</b>	<b>2 744 047</b>	<b>2 744 047</b>
Ingående avskrivningar	-2 365 504	-1 879 883
Årets avskrivningar	-88 372	-485 621
<b>Utgående ackumulerade avskrivningar</b>	<b>-2 453 876</b>	<b>-2 365 504</b>
<b>Utgående redovisat värde</b>	<b>290 171</b>	<b>378 543</b>

**Not 11 Inventarier, verktyg och installationer  
Koncernen**

	2020-12-31	2019-12-31
Ingående anskaffningsvärden	1 797 866	1 778 267
Inköp	51 197	169 599
Försäljningar/utrangeringar	-96 400	-150 000
<b>Utgående ackumulerade anskaffningsvärden</b>	<b>1 752 663</b>	<b>1 797 866</b>
Ingående avskrivningar	-1 600 242	-1 614 213
Försäljningar/utrangeringar	28 920	75 000
Årets avskrivningar	-54 512	-61 029
<b>Utgående ackumulerade avskrivningar</b>	<b>-1 625 834</b>	<b>-1 600 242</b>
<b>Utgående redovisat värde</b>	<b>126 829</b>	<b>197 624</b>

**Not 12 Fordringar hos intresseföretag och gemensamt styrda företag  
Koncernen**

	2020-12-31	2019-12-31
Ingående anskaffningsvärden	844 682	0
Tillkommande fordringar	0	844 682
<b>Utgående ackumulerade anskaffningsvärden</b>	<b>844 682</b>	<b>844 682</b>
<b>Utgående redovisat värde</b>	<b>844 682</b>	<b>844 682</b>

**Moderbolaget**

	2020-12-31	2019-12-31
Ingående anskaffningsvärden	844 682	0
Tillkommande fordringar	0	844 682
<b>Utgående ackumulerade anskaffningsvärden</b>	<b>844 682</b>	<b>844 682</b>
<b>Utgående redovisat värde</b>	<b>844 682</b>	<b>844 682</b>

**Not 13 Andra långfristiga fordringar  
Koncernen**

	2020-12-31	2019-12-31
Långfristig hyresdeposition	224 636	83 428
	<b>224 636</b>	<b>83 428</b>



**Not 14 Förutbetalda kostnader och upplupna intäkter  
Koncernen**

	2020-12-31	2019-12-31
Övriga förutbetalda kostnader	165 633	213 622
Upplupna intäkter	23 415	0
Förutbetald hyra	41 175	70 910
	<b>230 223</b>	<b>284 532</b>

**Moderbolaget**

	2020-12-31	2019-12-31
Övriga förutbetalda kostnader	66 000	64 675
	<b>66 000</b>	<b>64 675</b>

**Not 15 Fond för utvecklingsutgifter  
Koncernen**

	2020-12-31	2019-12-31
Belopp vid årets ingång	-13 959 228	-8 673 136
Internt utvecklade tillgångar	-3 317 548	-6 765 208
Avskrivning av uppskrivna tillgångar	2 000 523	1 479 116
Ianspråktaget för fonden för utvecklingsutgifter	5 382 951	0
	<b>-9 893 302</b>	<b>-13 959 228</b>

**Not 16 Långfristiga skulder  
Koncernen**

	2020-12-31	2019-12-31
Förfaller inom 5 år efter balansdagen	-12 816 805	-333 333
	<b>-12 816 805</b>	<b>-333 333</b>

**Moderbolaget**

	2020-12-31	2019-12-31
Förfaller inom 5 år efter balansdagen	-12 446 434	0
	<b>-12 446 434</b>	<b>0</b>

**Not 17 Konvertibla lån  
Koncernen**

	2020-12-31	2019-12-31
Konvertibla lån	-13 000 000	0
Räntekomponent på konvertibla lån	553 566	0
	<b>-12 446 434</b>	<b>0</b>



**Moderbolaget**

	<b>2020-12-31</b>	<b>2019-12-31</b>
Konvertibla lån	-13 000 000	0
Räntekomponent på konvertibla lån	553 566	0
	<b>-12 446 434</b>	<b>0</b>

**Not 18 Upplupna kostnader och förutbetalda intäkter  
Koncernen**

	<b>2020-12-31</b>	<b>2019-12-31</b>
Upplupna räntekostnader	469 480	34 989
Upplupna revisionsarvoden	123 000	75 000
Övriga upplupna kostnader	460 903	586 343
Upplupen semesterlöneskuld	702 240	962 103
	<b>1 755 623</b>	<b>1 658 435</b>

**Moderbolaget**

	<b>2020-12-31</b>	<b>2019-12-31</b>
Upplupna räntekostnader	469 480	34 989
Upplupna revisionsarvoden	55 000	25 000
Övriga upplupna kostnader		0
	<b>524 480</b>	<b>59 989</b>

**Not 19 Justering för poster som inte ingår i kassaflödet  
Koncernen**

	<b>2020-12-31</b>	<b>2019-12-31</b>
Avskrivningar	2 132 232	2 044 671
Valutakursdifferens	-690 448	24 340
Förlust vid försäljning av anläggningstillgångar	0	70 000
Avskrivning goodwill	169 500	169 500
	<b>1 611 284</b>	<b>2 308 511</b>

**Moderbolaget**

	<b>2020-12-31</b>	<b>2019-12-31</b>
Valutakursdifferens	216	3 922
	<b>216</b>	<b>3 922</b>



**Not 20 Andelar i koncernföretag  
Moderbolaget**

	2020-12-31	2019-12-31
Ingående anskaffningsvärden	14 769 169	10 596 815
Lämnat aktieägartillskott	1 530 000	4 123 932
Nyanskaffning	0	48 422
<b>Utgående ackumulerade anskaffningsvärden</b>	<b>16 299 169</b>	<b>14 769 169</b>
<b>Utgående redovisat värde</b>	<b>16 299 169</b>	<b>14 769 169</b>

**Not 21 Specifikation andelar i koncernföretag  
Moderbolaget**

Namn	Kapital- andel	Rösträtts- andel
Nordic Aerowash Equipment AB	100 %	100 %
NAS Services OY	100 %	100 %
Aerowash U.S. inc.	100 %	100 %

	Org.nr	Säte	Eget kapital	Resultat
Nordic Aerowash Equipment AB	556915-1680	Stockholm	51 568	-1 558 781
NAS Services OY	2261898-7	Vantaa, Finland	-398 372	112 544
Aerowash U.S. inc.	84-1850271	Delaware, USA	67 841	48 024

**Not 22 Antal aktier och kvotvärde  
Moderbolaget**

Namn	Antal aktier	Kvot- värde
Antal A-Aktier	200 000	200 000
Antal B-Aktier	4 738 127	4 738 127
	<b>4 938 127</b>	



**Not 23 Disposition av vinst eller förlust  
Moderbolaget**

**2020-12-31**

**Förslag till vinstdisposition**

Styrelsen föreslår att till förfogande stående vinstmedel:

balanserad vinst	20 901 940
årets förlust	-4 200 372
	<b>16 701 568</b>

disponeras så att i ny räkning överföres	16 701 568
---	------------

**Not 24 Väsentliga händelser efter räkenskapsårets slut  
Koncernen**

Koncernen erhåller order från ett större servicebolag i Mellanöstern på motsvarande 3,4 MSEK.

Koncernen erhåller order från US Aviation Services Corp (USA) på motsvarande 6,8 MSEK.

Bolagets avsiktsförklaring (LOI) med U.S. Aviation Services Corp avseende försäljning av de helägda dotterbolagen Nordic Aerowash Equipment AB, N.A.S. Services Oy samt Aerowash US Inc ("Rörelsen") för en köpeskilling om 16 MUSD förlängs till den 31 oktober 2021.

Flygbranschen har drabbats mycket hårt av Covid-19 och flygandet har mer eller mindre förbjudits och/eller avstannat helt i många delar av världen under 2020 och början av 2021. På grund av den osäkerhet som råder är det i dagsläget inte möjligt att göra några uttalanden om innevarande år.

Dock gör vi bedömningen att en återhämtning kommer ske under andra halvåret 2021 då pågående vaccinationsprogram bör få genomslag och begränsa smittspridningen i världen.

**Not 25 Ställda säkerheter och eventalförpliktelser  
Moderbolaget**

	<b>2020-12-31</b>	<b>2019-12-31</b>
Obegränsad borgen för dotterbolag (556915-1680) mot Almi	870 370	1 011 111
Borgen Danske Bank	0	50 000
Säkerhet för dotterbolag 556915-1680 mot Swedbank	5 000 000	0
	<b>5 870 370</b>	<b>1 061 111</b>





2021-04-23




Niklas Adler  
Verkställande direktör




Jan Nilsson  
Ordförande




Johan Lundquist



Joakim Adler



Lars Westlund



Tomas Nöjd  
Auktoriserad revisor

Vår revisionsberättelse har lämnats 2021-04-23



## REVISIONSBERÄTTELSE

Till bolagsstämman i Aerowash AB (Publ)  
Org.nr. 559053-2775

### Rapport om årsredovisningen och koncernredovisningen

#### Uttalanden

Jag har utfört en revision av årsredovisningen och koncernredovisningen för Aerowash AB (Publ) för år 2020.

Enligt min uppfattning har årsredovisningen och koncernredovisningen upprättats i enlighet med årsredovisningslagen och ger en i alla väsentliga avseenden rättvisande bild av moderbolagets och koncernens finansiella ställning per den 31 december 2020 och av dessas finansiella resultat och kassaflöde för året enligt årsredovisningslagen. Förvaltningsberättelsen är förenlig med årsredovisningens och koncernredovisningens övriga delar.

Jag tillstyrker därför att bolagsstämman fastställer resultaträkningen och balansräkningen för moderbolaget och för koncernen.

#### Grund för uttalanden

Jag har utfört revisionen enligt International Standards on Auditing (ISA) och god revisionssed i Sverige. Mitt ansvar enligt dessa standarder beskrivs närmare i avsnittet "Revisorns ansvar". Jag är oberoende i förhållande till moderbolaget och koncernen enligt god revisionssed i Sverige och har i övrigt fullgjort mitt yrkesetiska ansvar enligt dessa krav.

Jag anser att de revisionsbevis jag har inhämtat är tillräckliga och ändamålsenliga som grund för mina uttalanden.

#### Styrelsens och verkställande direktörens ansvar

Det är styrelsen och verkställande direktören som har ansvaret för att årsredovisningen och koncernredovisningen upprättas och att de ger en rättvisande bild enligt årsredovisningslagen. Styrelsen och verkställande direktören ansvarar även för den interna kontroll som de bedömer är nödvändig för att upprätta en årsredovisning och koncernredovisning som inte innehåller några väsentliga felaktigheter, vare sig dessa beror på oegentligheter eller misstag.

Vid upprättandet av årsredovisningen och koncernredovisningen ansvarar styrelsen och verkställande direktören för bedömningen av bolagets och koncernens förmåga att fortsätta verksamheten. De upplyser, när så är tillämpligt, om förhållanden som kan påverka förmågan att fortsätta verksamheten och att använda antagandet om fortsatt drift. Antagandet om fortsatt drift tillämpas dock inte om styrelsen och verkställande direktören avser att likvidera bolaget, upphöra med verksamheten eller inte har något realistiskt alternativ till att göra något av detta.

#### Revisorns ansvar

Mina mål är att uppnå en rimlig grad av säkerhet om huruvida årsredovisningen och koncernredovisningen som helhet inte innehåller några väsentliga felaktigheter, vare sig dessa beror på oegentligheter eller misstag, och att lämna en revisionsberättelse som innehåller mina uttalanden. Rimlig säkerhet är en hög grad av

säkerhet, men är ingen garanti för att en revision som utförs enligt ISA och god revisionssed i Sverige alltid kommer att upptäcka en väsentlig felaktighet om en sådan finns. Felaktigheter kan uppstå på grund av oegentligheter eller misstag och anses vara väsentliga om de enskilt eller tillsammans rimligen kan förväntas påverka de ekonomiska beslut som användare fattar med grund i årsredovisningen och koncernredovisningen.

Som del av en revision enligt ISA använder jag professionellt omdöme och har en professionellt skeptisk inställning under hela revisionen. Dessutom:

- identifierar och bedömer jag riskerna för väsentliga felaktigheter i årsredovisningen och koncernredovisningen, vare sig dessa beror på oegentligheter eller misstag, utformar och utför granskningsåtgärder bland annat utifrån dessa risker och inhämtar revisionsbevis som är tillräckliga och ändamålsenliga för att utgöra en grund för mina uttalanden. Risker för att inte upptäcka en väsentlig felaktighet till följd av oegentligheter är högre än för en väsentlig felaktighet som beror på misstag, eftersom oegentligheter kan innefatta agerande i maskopi, förfalskning, avsiktliga utelämnanden, felaktig information eller åsidosättande av intern kontroll.
- skaffar jag mig en förståelse av den del av bolagets interna kontroll som har betydelse för min revision för att utforma granskningsåtgärder som är lämpliga med hänsyn till omständigheterna, men inte för att uttala mig om effektiviteten i den interna kontrollen.
- utvärderar jag lämpligheten i de redovisningsprinciper som används och rimligheten i styrelsens och verkställande direktörens uppskattningar i redovisningen och tillhörande upplysningar.
- drar jag en slutsats om lämpligheten i att styrelsen och verkställande direktören använder antagandet om fortsatt drift vid upprättandet av årsredovisningen och koncernredovisningen. Jag drar också en slutsats, med grund i de inhämtade revisionsbevisen, om huruvida det finns någon väsentlig osäkerhetsfaktor som avser sådana händelser eller förhållanden som kan leda till betydande tvivel om bolagets och koncernens förmåga att fortsätta verksamheten. Om jag drar slutsatsen att det finns en väsentlig osäkerhetsfaktor, måste jag i revisionsberättelsen fästa uppmärksamheten på upplysningarna i årsredovisningen och koncernredovisningen om den väsentliga osäkerhetsfaktorn eller, om sådana upplysningar är otillräckliga, modifiera uttalandet om årsredovisningen och koncernredovisningen. Mina slutsatser baseras på de revisionsbevis som inhämtas fram till datumet för revisionsberättelsen. Dock kan framtida händelser eller förhållanden göra att ett bolag och en koncern inte längre kan fortsätta verksamheten.
- utvärderar jag den övergripande presentationen, strukturen och innehållet i årsredovisningen och koncernredovisningen, däribland upplysningarna, och om årsredovisningen och koncernredovisningen återger de underliggande transaktionerna och händelserna på ett sätt som ger en rättvisande bild.



- inhämtar jag tillräckliga och ändamålsenliga revisionsbevis avseende den finansiella informationen i enheterna eller affärsaktiviteterna inom koncernen för att göra ett uttalande avseende koncernredovisningen. Jag ansvarar för styrning, övervakning och utförande av koncernrevisionen. Jag är ensam ansvarig för mina uttalanden.

Jag måste informera styrelsen om bland annat revisionens planerade omfattning och inriktning samt tidpunkten för den. Jag måste också informera om betydelsefulla iakttagelser under revisionen, däribland de eventuella betydande brister i den interna kontrollen som jag identifierat.

#### **Rapport om andra krav enligt lagar och andra författningar**

##### ***Uttalanden***

Utöver min revision av årsredovisningen och koncernredovisningen har jag även utfört en revision av styrelsens och verkställande direktörens förvaltning för Aerowash AB (Publ) för år 2020 samt av förslaget till dispositioner beträffande bolagets vinst eller förlust.

Jag tillstyrker att bolagsstämman disponerar vinsten enligt förslaget i förvaltningsberättelsen och beviljar styrelsens ledamöter och verkställande direktören ansvarsfrihet för räkenskapsåret.

##### ***Grund för uttalanden***

Jag har utfört revisionen enligt god revisionssed i Sverige. Mitt ansvar enligt denna beskrivs närmare i avsnittet "Revisorns ansvar". Jag är oberoende i förhållande till moderbolaget och koncernen enligt god revisorssed i Sverige och har i övrigt fullgjort mitt yrkesetiska ansvar enligt dessa krav.

Jag anser att de revisionsbevis jag har inhämtat är tillräckliga och ändamålsenliga som grund för mina uttalanden.

##### ***Styrelsens och verkställande direktörens ansvar***

Det är styrelsen som har ansvaret för förslaget till dispositioner beträffande bolagets vinst eller förlust. Vid förslag till utdelning innefattar detta bland annat en bedömning av om utdelningen är försvarlig med hänsyn till de krav som bolagets och koncernens verksamhetsart, omfattning och risker ställer på storleken av bolagets och koncernens egna kapital, konsolideringsbehov, likviditet och ställning i övrigt.

Styrelsen ansvarar för bolagets organisation och förvaltningen av bolagets angelägenheter. Detta innefattar bland annat att fortlöpande bedöma bolagets och koncernens ekonomiska situation och att tillse att bolagets organisation är utformad så att bokföringen, medelsförvaltningen och bolagets ekonomiska angelägenheter i övrigt kontrolleras på ett betryggande sätt. Verkställande direktören ska sköta den löpande förvaltningen enligt styrelsens riktlinjer och anvisningar och bland annat vidta de åtgärder som är nödvändiga för att bolagets bokföring ska fullgöras i överensstämmelse med lag och för att medelsförvaltningen ska skötas på ett betryggande sätt.

##### ***Revisorns ansvar***

Mitt mål beträffande revisionen av förvaltningen, och därmed mitt uttalande om ansvarsfrihet, är att inhämta revisionsbevis för att med en rimlig grad av säkerhet kunna bedöma om någon styrelseledamot eller verkställande direktören i något väsentligt avseende:

- företagit någon åtgärd eller gjort sig skyldig till någon försummelse som kan föranleda ersättningskyldighet mot bolaget, eller
- på något annat sätt handlat i strid med aktiebolagslagen, årsredovisningslagen eller bolagsordningen.

Mitt mål beträffande revisionen av förslaget till dispositioner av bolagets vinst eller förlust, och därmed mitt uttalande om detta, är att med rimlig grad av säkerhet bedöma om förslaget är förenligt med aktiebolagslagen.

Rimlig säkerhet är en hög grad av säkerhet, men ingen garanti för att en revision som utförs enligt god revisionssed i Sverige alltid kommer att upptäcka åtgärder eller försummelser som kan föranleda ersättningskyldighet mot bolaget, eller att ett förslag till dispositioner av bolagets vinst eller förlust inte är förenligt med aktiebolagslagen.

Som en del av en revision enligt god revisionssed i Sverige använder jag professionellt omdöme och har en professionellt skeptisk inställning under hela revisionen. Granskningen av förvaltningen och förslaget till dispositioner av bolagets vinst eller förlust grundar sig främst på revisionen av räkenskaperna. Vilka tillkommande granskningsåtgärder som utförs baseras på min professionella bedömning med utgångspunkt i risk och väsentlighet. Det innebär att jag fokuserar granskningen på sådana åtgärder, områden och förhållanden som är väsentliga för verksamheten och där avsteg och överträdelser skulle ha särskild betydelse för bolagets situation. Jag går igenom och prövar fattade beslut, beslutsunderlag, vidtagna åtgärder och andra förhållanden som är relevanta för mitt uttalande om ansvarsfrihet. Som underlag för mitt uttalande om styrelsens förslag till dispositioner beträffande bolagets vinst eller förlust har jag granskat om förslaget är förenligt med aktiebolagslagen.

Stockholm den 23/4 2021

Tomas Nöjd

Auktoriserad revisor