



# Årsredovisning 2012



**Årsredovisning**  
och  
**Koncernredovisning**  
för  
**Vindico Security AB (publ)**

556405-9367

Räkenskapsåret

2012

Styrelsen och verkställande direktören för Vindico Security AB (publ) får härmed avge årsredovisning och koncernredovisning för räkenskapsåret 2012.

## Förvaltningsberättelse

### Information om verksamheten

#### Vindicos vision

Vindico skall vara en ledande leverantör av nyttiga säkerhetsprodukter på den europeiska marknaden

Vindico Security skall vara en koncern för varumärken och bolag inom säkerhet i Skandinavien.

Vi skall expandera genom organisk tillväxt och genom förvärv av kompletterande verksamheter

#### Vi förenar nytta med säkerhet

##### Vindicos affärsidé

Att utveckla, marknadsföra och sälja säkerhetsprodukter för ökad trygghet och nytta

Vår konkurrenskraft är baserad på vår förmåga att snabbt anpassa och utveckla våra produkter efter kundernas önskemål och behov.

#### Verksamheten 2012

Det har varit en god omsättningsökning i dotterbolaget UniSafe tack vare nya vagnar för laddning och säker förvaring av såväl laptops som surfplattor bättre anpassade till dagens kundkrav.

Under året har förhandlingar förts med en marknadsledande aktör inom stöldskyddsmärkning, Selectamark Security Systems plc, vilket resulterade i att ett distributionsavtal tecknades under fjärde kvartalet. Detta kommer att väsentligt bidra till den förväntade tillväxten i Vindico under kommande verksamhetsår.

För att bemöta den ökade satsningen på stöldskyddsmärkning och kontanthantering har personalstyrkan ökat med en säljare på heltid.

Vindicokoncernens produktutbud har under året utgjorts av:

Fysisk datorsäkerhet, främst datorvagnar och laddskåp

Kontanthanteringsprodukter, främst sedelvägar, sedelboxar och rånskyddsprodukter

Bråklarm

Olika typer av säkerhetsskåp

## Låsstyrningsenheter

## Nyckeldeponeringsprodukter

Produkterna säljs via återförsäljare och distributörer, genom direktförsäljning till slutkunder, samt genom bolagets webbshop ([www.safegruppen.se](http://www.safegruppen.se)), genom vilken framför allt olika typer av säkerhetsskåp säljs till professionella kunder.

Verksamheten har blivit alltmer fokuserad på fysisk datorsäkerhet, kontanthantering och säkerhet i butik. Bolaget ser en fortsatt tillväxt inom dessa produktområden och ett nytt distributionsavtal för stöldskyddsmärkning, där bl.a. rånskyddssystemet SelectaDNA-spray ingår, kommer att innebära en positiv utveckling för bolaget.

Det slutna kontanthanteringssystemet CashDro har blivit kraftigt försenat från leverantören, men nu finns tydliga indikationer på att försäljningen skall komma igång under första halvåret 2013. Vissa integrationsarbeten med svenska kassaregister har påbörjats, dock utan att belasta bolaget ekonomiskt. En pilotinstallation hos en delikatessbutik är planerad att ske under Q1, 2013.

Försäljningen genom webbshopen ([www.safegruppen.se](http://www.safegruppen.se)) har varit fortsatt låg men webbshopens försäljning förväntas öka under kommande år, främst beroende på nya produkter inom stöldskydds-märkning och datorsäkerhet.

Försäljningen i dotterbolaget Uni Safe Försäljnings AB utgörs av datorvagnar och laddskåp för bärbara datorer till skolor genom större återförsäljare, bland annat, Atea, Office IT-Partner, Advania Inrego och Koneo. Behovet av dessa produkter förväntas öka under kommande år tack vare det ökade användandet av datorer och surfplattor framför allt på låg- och mellanstadiet. Förhandlingar förs med nya presumtiva återförsäljare, vilket förväntas påverka försäljningen under kommande år.

SKL Kommentus Inköpscentrals upphandling av tjänsten Pedagogiskt lärande med elevdatorer för låg- och mellanstadiet heter nu "Elevdatorer och surfplattor 2012" med aviserad avtalsstart Mars 2013. Med all sannolikhet kommer någon kund till Uni Safe att vinna denna upphandling, vilket kommer att bli betydelsefullt för försäljningen under 2013.

Under året har UniSafe lanserat ett antal nya produkter, bl.a UniPremium 32 Ipad, med certifiering av Apple, UniCarriage 10, en liten vagn som efterfrågas då mindre grupper av elever samlas, samt Lap-Guard, en vägghängd modul som passar in i konferens och kontorssammanhang. Fr.o.m. hösten 2012 infördes 3 års produktgaranti på hela produktsortimentet, vilket stärker varumärket UniSafe som marknads- och kvalitetsledare på marknaden för fysisk datorsäkerhet.

Key Innovations bråklarmsystem Safe-Komm fick en ny distributör i Nederländerna och Belgien, vilket talar för en ökad försäljning under 2013. En ny större order på låsstyrnings-enheter inkom under Q4 och företaget har under året arbetat vidare med samarbeten inom detta område, vilket kommer att innebära försäljningsintäkter under 2013. Ett långvarigt konsultuppdrag har förlängts och bedöms fortsätta under merparten av 2013.

Verksamheten i dotterbolaget SPC Service utgörs i huvudsak av service och underhållsarbete av rånskyddssystem hos banker. Under året har SPC ingått som projektpartner i ett europeiskt nätverk för avancerad övervakning av bankomater. Efterfrågan på nya system som exempelvis kan avslöja s.k. "skimring"-angrepp är högt efterfrågat och SPC har möjligheter att ta del av

dessa affärs-möjligheter.

Tillväxten i Vindicokoncernen under det kommande året kommer att vara främst organisk, men ytterligare företagsförvärv kan komma i fråga.

| <b>Resultatutvecklingen (tkr)</b>             | <b>2011</b> | <b>2012</b> |
|---|-------------|-------------|
| Nettoomsättning                               | 10 231      | 8 321       |
| Rörelseresultat (EBITDA)                      | 360         | 188         |
| Resultat före bokslutsdispositioner och skatt | -538        | -798        |

Omsättningen ökade med 23% jämfört med föregående år, vilket var i linje med styrelsens förväntan. Detta berodde framför allt på en ökad försäljning i dotterbolaget Uni Safe. Försäljningen i dotterbolaget Key Innovations var fortsatt låg, men förväntas öka under kommande år. Rörelseresultatet var svagt positivt medan resultatet efter skatt, som även i år har belastats med stora goodwillavskrivningar och även lagernedskrivningar, var negativt, dock något bättre än föregående år. Samma redovisningsprinciper som i senaste årsredovisningen har använts.

### **Investeringar**

Koncernen har inte gjort några investeringar i materiella eller immateriella anläggningstillgångar under perioden.

### **Finansiell ställning och likviditet**

Koncernens finansiella ställning är fortsatt ansträngd men bättre än föregående år tack vare ett positivt kassaflöde under året. Styrelsen bedömer att bolaget av egen kraft kommer att kunna växa organiskt, men kommer fortsatt att se över möjligheter att stärka bolaget finansiellt för att kunna öka omsättningen snabbare.

### **Ansvarsförbindelser**

Bolaget har inga ansvarsförbindelser.

### **Personal**

Vid periodens utgång var antal anställda i koncernen 6 personer.

### **Prognos**

Bolaget lämnar ingen prognos för 2013 men räknar med en fortsatt tillväxt och ett förbättrat resultat jämfört med 2012.

| <b>Flerårsöversikt (tkr)</b>      | <b>2012</b> | <b>2011</b> | <b>2010</b> | <b>2009</b> |
|-----------------------------------|-------------|-------------|-------------|-------------|
| <b>Koncernen</b>                  |             |             |             |             |
| Nettoomsättning                   | 10 231      | 8 321       | 7 970       | 4 454       |
| Resultat efter finansiella poster | -538        | -798        | -778        | -918        |
| Soliditet (%)                     | 22          | 28          | 20          | -7          |

| <b>Moderbolaget</b>               | <b>2012</b> | <b>2011</b> | <b>2010</b> | <b>2009</b> |
|-----------------------------------|-------------|-------------|-------------|-------------|
| Nettoomsättning                   | 3 622       | 3 004       | 3 738       | 3 484       |
| Resultat efter finansiella poster | -509        | -681        | -383        | -826        |
| Soliditet (%)                     | 39          | 38          | 34          | -7          |

### **Förslag till behandling av ansamlad förlust**

Styrelsen föreslår att den ansamlade förlusten (kronor):

|  |                 |
|--|-----------------|
| ansamlad förlust                           | -293 542        |
| koncernbidrag                              | 383 294         |
| aktieägartillskott                         | 150 000         |
| årets förlust                              | -509 308        |
|  | <b>-269 556</b> |
| <br>                                       |                 |
| behandlas så att<br>i ny räkning överföres | -269 556        |

Koncernens och moderbolagets resultat och ställning i övrigt framgår av efterföljande resultat- och balansräkningar samt kassaflödesanalyser med tilläggsupplysningar. ↩

| <b>Koncernens<br/>Resultaträkning</b>   | Not | 2012-01-01<br>-2012-12-31 | 2011-01-01<br>-2011-12-31 |
|---|-----|---------------------------|---------------------------|
| Nettoomsättning   | 1   | 10 231 409                | 8 321 261                 |
| Övriga rörelseintäkter  |     | 9 252                     | 126 323                   |
|   |     | <b>10 240 661</b>         | <b>8 447 584</b>          |
| <b>Rörelsens kostnader</b>  |     |                           |                           |
| Råvaror och förnödenheter   |     | -5 939 827                | -4 135 735                |
| Övriga externa kostnader  | 1   | -1 364 481                | -1 816 057                |
| Personalkostnader   | 2   | -2 576 569                | -2 307 431                |
| Avskrivningar och nedskrivningar av materiella och immateriella anläggningstillgångar | 3   | -742 059                  | -832 019                  |
| Övriga rörelsekostnader   |     | 0                         | -1 024                    |
|   |     | <b>-10 622 936</b>        | <b>-9 092 265</b>         |
| <b>Rörelseresultat</b>  |     | <b>-382 275</b>           | <b>-644 681</b>           |
| <b>Resultat från finansiella investeringar</b>  |     |                           |                           |
| Övriga ränteintäkter och liknande resultatposter                                      |     | 1 212                     | 12 261                    |
| Räntekostnader och liknande resultatposter  |     | -156 641                  | -166 068                  |
| <b>Resultat efter finansiella poster</b>  |     | <b>-537 704</b>           | <b>-798 488</b>           |
| Skatt på årets resultat   |     | -100 801                  | 0                         |
| Uppskjuten skatt  |     | 0                         | 9 468                     |
| <b>Årets resultat</b>   |     | <b>-638 505</b>           | <b>-789 020</b>           |

## Koncernens Balansräkning

|  | Not | 2012-12-31       | 2011-12-31       |
|--|-----|------------------|------------------|
| <b>Tillgångar</b>  |     |                  |                  |
| <b>Anläggningstillgångar</b>   |     |                  |                  |
| <i>Immateriella anläggningstillgångar</i>  |     |                  |                  |
| Balanserade utgifter för forsknings- och utvecklingsarbeten och liknande arbeten | 4   | 0                | 163 934          |
| Goodwill   | 5   | 1 648 199        | 1 967 777        |
|  |     | <b>1 648 199</b> | <b>2 131 711</b> |
| <i>Materiella anläggningstillgångar</i>  |     |                  |                  |
| Inventarier, verktyg och installationer  | 6   | 873              | 3 660            |
| <b>Summa anläggningstillgångar</b>   |     | <b>1 649 072</b> | <b>2 135 371</b> |
| <b>Omsättningstillgångar</b>   |     |                  |                  |
| <i>Varulager m m</i>   |     |                  |                  |
| Råvaror och förnödenheter  |     | 1 592 492        | 2 140 713        |
| <i>Kortfristiga fordringar</i>   |     |                  |                  |
| Kundfordringar   |     | 1 751 021        | 1 143 596        |
| Övriga fordringar  |     | 235 111          | 146 377          |
| Förutbetalda kostnader och upplupna intäkter                                     |     | 136 099          | 153 456          |
|  |     | <b>2 122 231</b> | <b>1 443 429</b> |
| <i>Kassa och bank</i>  |     | 193 686          | 68 610           |
| <b>Summa omsättningstillgångar</b>   |     | <b>3 908 409</b> | <b>3 652 752</b> |
| <b>Summa tillgångar</b>  |     | <b>5 557 481</b> | <b>5 788 123</b> |



## Koncernens Balansräkning

|  | Not | 2012-12-31       | 2011-12-31       |
|--|-----|------------------|------------------|
| <b>Eget kapital och skulder</b>              |     |                  |                  |
| <b>Eget kapital</b>                          | 7   |                  |                  |
| Aktiekapital                                 |     | 2 034 459        | 2 034 459        |
| Bundna reserver                              |     | 496 006          | 496 006          |
| Fria reserver                                |     | -676 184         | -137 964         |
| Årets resultat                               |     | -638 505         | -789 021         |
| <b>Summa eget kapital</b>                    |     | <b>1 215 776</b> | <b>1 603 480</b> |
| <b>Långfristiga skulder</b>                  |     |                  |                  |
| Checkräkningskredit                          | 8   | 1 322 176        | 1 295 641        |
| Skulder till kreditinstitut                  |     | 245 250          | 431 133          |
| Övriga skulder                               |     | 9 037            | 1 390            |
|  |     | <b>1 576 463</b> | <b>1 728 164</b> |
| <b>Kortfristiga skulder</b>                  |     |                  |                  |
| Skulder till kreditinstitut                  |     | 185 891          | 380 340          |
| Förskott från kunder                         |     | 0                | 4 924            |
| Leverantörsskulder                           |     | 1 346 808        | 855 412          |
| Övriga skulder                               |     | 647 331          | 867 709          |
| Upplupna kostnader och förutbetalda intäkter |     | 585 212          | 348 094          |
|  |     | <b>2 765 242</b> | <b>2 456 479</b> |
| <b>Summa eget kapital och skulder</b>        |     | <b>5 557 481</b> | <b>5 788 123</b> |
| <b>Ställda säkerheter</b>                    |     |                  |                  |
|  | 9   |                  |                  |
| <i>För egna skulder och avsättningar</i>     |     |                  |                  |
| Företagsinteckningar                         |     | 4 950 000        | 4 950 000        |
|  |     | <b>4 950 000</b> | <b>4 950 000</b> |
| <b>Ansvarsförbindelser</b>                   |     | Inga             | Inga             |

## Koncernens Kassaflödesanalys

|  | Not | 2012-01-01<br>-2012-12-31 | 2011-01-01<br>-2011-12-31 |
|--|-----|---------------------------|---------------------------|
| <b>Den löpande verksamheten</b>  |     |                           |                           |
| Inbetalningar från kunder  |     | 9 544 502                 | 9 466 441                 |
| Utbetalningar till leverantörer och anställda  |     | -8 812 088                | -9 455 789                |
| <b>Kassaflöde från den löpande verksamheten före förändringar av rörelsekapital</b>    |     | <b>732 414</b>            | <b>10 652</b>             |
| <b>Kassaflöde från den löpande verksamheten före betalda räntor och inkomstskatter</b> |     |                           |                           |
| Erhållen ränta   |     | 1 212                     | 12 261                    |
| Erlagd ränta   |     | -156 641                  | -166 068                  |
| Betald inkomstskatt  |     | 0                         | 13 662                    |
| <b>Kassaflöde från den löpande verksamheten</b>  |     | <b>576 985</b>            | <b>-129 493</b>           |
| <b>Investeringsverksamheten</b>  |     |                           |                           |
| Sålda materiella anläggningstillgångar   |     | 0                         | 9 797                     |
| Investeringar i dotterbolag  |     | -255 759                  | -620 152                  |
| Investeringar i finansiella anläggningstillgångar                                      |     | 0                         | 1 005                     |
| <b>Kassaflöde från investeringsverksamheten</b>  |     | <b>-255 759</b>           | <b>-609 350</b>           |
| <b>Finansieringsverksamheten</b>   |     |                           |                           |
| Nyemission   |     | 0                         | 943 287                   |
| Förändring av skuld  |     | -346 150                  | -147 941                  |
| Erhållet/lämnat aktieägartillskott   |     | 150 000                   | 0                         |
| <b>Kassaflöde från finansieringsverksamheten</b>                                       |     | <b>-196 150</b>           | <b>795 346</b>            |
| <b>Årets kassaflöde</b>  |     | <b>125 076</b>            | <b>56 503</b>             |
| <b>Likvida medel vid årets början</b>  |     |                           |                           |
| Likvida medel vid årets början   |     | 68 610                    | 12 107                    |
| <b>Likvida medel vid årets slut</b>  |     | <b>193 686</b>            | <b>68 610</b>             |

## Moderbolagets Resultaträkning

|   | Not | 2012-01-01<br>-2012-12-31 | 2011-01-01<br>-2011-12-31 |
|---|-----|---------------------------|---------------------------|
| Nettoomsättning   | 1   | 3 622 109                 | 3 003 858                 |
| Övriga rörelseintäkter  |     | 4 005                     | 933                       |
|   |     | <b>3 626 114</b>          | <b>3 004 791</b>          |
| <b>Rörelsens kostnader</b>  |     |                           |                           |
| Handelsvaror  |     | -1 235 673                | -1 125 139                |
| Övriga externa kostnader  | 1   | -940 431                  | -1 116 948                |
| Personalkostnader   | 2   | -1 900 924                | -1 255 311                |
| Avskrivningar och nedskrivningar av materiella och immateriella anläggningstillgångar | 3   | -2 232                    | -100 920                  |
| Övriga rörelsekostnader   |     | 0                         | -781                      |
|   |     | <b>-4 079 260</b>         | <b>-3 599 099</b>         |
| <b>Rörelseresultat</b>  |     | <b>-453 146</b>           | <b>-594 308</b>           |
| <b>Resultat från finansiella poster</b>   |     |                           |                           |
| Övriga ränteintäkter och liknande resultatposter                                      |     | 371                       | 585                       |
| Räntekostnader och liknande resultatposter  |     | -56 533                   | -86 784                   |
|   |     | <b>-56 162</b>            | <b>-86 199</b>            |
| <b>Resultat efter finansiella poster</b>  |     | <b>-509 308</b>           | <b>-680 507</b>           |
| <b>Resultat före skatt</b>  |     | <b>-509 308</b>           | <b>-680 507</b>           |
| <b>Årets resultat</b>   |     | <b>-509 308</b>           | <b>-680 506</b>           |

## Moderbolagets Balansräkning

|  | Not    | 2012-12-31       | 2011-12-31       |
|--|--------|------------------|------------------|
| <b>TILLGÅNGAR</b>  |        |                  |                  |
| <b>Anläggningstillgångar</b>   |        |                  |                  |
| <i>Immateriella anläggningstillgångar</i>  |        |                  |                  |
| Balanserade utgifter för forsknings- och utvecklingsarbeten och liknande arbeten | 4      | 0                | 0                |
| <i>Materiella anläggningstillgångar</i>  |        |                  |                  |
| Inventarier, verktyg och installationer  | 6      | 873              | 3 105            |
| <i>Finansiella anläggningstillgångar</i>   |        |                  |                  |
| Andelar i koncernföretag   | 10, 11 | 4 913 968        | 4 658 208        |
| <b>Summa anläggningstillgångar</b>   |        | <b>4 914 841</b> | <b>4 661 313</b> |
| <b>Omsättningstillgångar</b>   |        |                  |                  |
| <i>Varulager m m</i>   |        |                  |                  |
| Färdiga varor och handelsvaror   |        | 491 270          | 790 420          |
| <i>Kortfristiga fordringar</i>   |        |                  |                  |
| Kundfordringar   |        | 69 561           | 300 014          |
| Fordringar hos koncernföretag  |        | 255 956          | 0                |
| Övriga fordringar  |        | 14 073           | 10 929           |
| Förutbetalda kostnader och upplupna intäkter                                     |        | 70 331           | 106 146          |
|  |        | <b>409 921</b>   | <b>417 089</b>   |
| <i>Kassa och bank</i>  |        |                  |                  |
|  |        | 2 117            | 2 134            |
| <b>Summa omsättningstillgångar</b>   |        | <b>903 308</b>   | <b>1 209 643</b> |
| <b>SUMMA TILLGÅNGAR</b>  |        | <b>5 818 149</b> | <b>5 870 956</b> |

## Moderbolagets Balansräkning

|  | Not | 2012-12-31       | 2011-12-31       |
|--|-----|------------------|------------------|
| <b>EGET KAPITAL OCH SKULDER</b>              |     |                  |                  |
| <b>Eget kapital</b>                          | 7   |                  |                  |
| <i>Bundet eget kapital</i>                   |     |                  |                  |
| Aktiekapital                                 |     | 2 034 459        | 2 034 459        |
| Uppskrivningsfond                            |     | 456 006          | 456 006          |
| Reservfond                                   |     | 40 000           | 40 000           |
|  |     | <b>2 530 465</b> | <b>2 530 465</b> |
| <i>Fritt eget kapital</i>                    |     |                  |                  |
| Överkursfond                                 |     | 4 584 998        | 4 584 998        |
| Balanserad vinst eller förlust               |     | -4 345 246       | -4 198 034       |
| Årets resultat                               |     | -509 308         | -680 506         |
|  |     | <b>-269 556</b>  | <b>-293 542</b>  |
| <b>Summa eget kapital</b>                    |     | <b>2 260 909</b> | <b>2 236 923</b> |
| <b>Långfristiga skulder</b>                  | 8   |                  |                  |
| Checkräkningskredit                          |     | 504 504          | 499 812          |
| Skulder till kreditinstitut                  |     | 95 000           | 193 883          |
| Skulder till koncernföretag                  |     | 1 535 225        | 0                |
| Övriga skulder                               |     | 9 037            | 1 390            |
| <b>Summa långfristiga skulder</b>            |     | <b>2 143 766</b> | <b>695 085</b>   |
| <b>Kortfristiga skulder</b>                  |     |                  |                  |
| Skulder till kreditinstitut                  |     | 98 891           | 293 340          |
| Leverantörsskulder                           |     | 311 244          | 307 225          |
| Skulder till koncernföretag                  |     | 0                | 1 505 058        |
| Övriga skulder                               |     | 535 126          | 627 464          |
| Upplupna kostnader och förutbetalda intäkter |     | 468 213          | 205 861          |
| <b>Summa kortfristiga skulder</b>            |     | <b>1 413 474</b> | <b>2 938 948</b> |
| <b>SUMMA EGET KAPITAL OCH SKULDER</b>        |     | <b>5 818 149</b> | <b>5 870 956</b> |

## Moderbolagets Balansräkning

|  | Not | 2012-12-31       | 2011-12-31       |
|--|-----|------------------|------------------|
| Ställda säkerheter                       | 9   |                  |                  |
| <i>För egna skulder och avsättningar</i> |     |                  |                  |
| Företagsinteckningar                     |     | 1 400 000        | 1 400 000        |
|  |     | <b>1 400 000</b> | <b>1 400 000</b> |
| Ansvarsförbindelser                      |     | Inga             | Inga             |

## Moderbolagets Kassaflödesanalys

|   | Not | 2012-01-01<br>-2012-12-31 | 2011-01-01<br>-2011-12-31 |
|---|-----|---------------------------|---------------------------|
| <b>Den löpande verksamheten</b>   |     |                           |                           |
| Inbetalningar från kunder   |     | 3 889 257                 | 3 316 008                 |
| Utbetalningar till leverantörer och anställda                                       |     | -3 829 653                | -3 298 756                |
| <b>Kassaflöde från den löpande verksamheten<br/>före betalda räntor och skatter</b> |     | <b>59 604</b>             | <b>17 252</b>             |
| Erhållen ränta  |     | 371                       | 585                       |
| Erlagd ränta  |     | -56 533                   | -86 784                   |
| <b>Kassaflöde från den löpande verksamheten</b>                                     |     | <b>3 442</b>              | <b>-68 947</b>            |
| <b>Investeringsverksamheten</b>   |     |                           |                           |
| Försäljning av materiella anläggningstillgångar                                     |     | 0                         | 9 797                     |
| Försäljning av finansiella anläggningstillgångar                                    |     | 0                         | 1 005                     |
| Investeringar i dotterbolag   |     | -255 760                  | -820 968                  |
| <b>Kassaflöde från investeringsverksamheten</b>                                     |     | <b>-255 760</b>           | <b>-810 166</b>           |
| <b>Finansieringsverksamheten</b>  |     |                           |                           |
| Nyemission  |     | 0                         | 1 094 818                 |
| Förändring av skuld   |     | -280 992                  | -217 861                  |
| Koncernbidrag   |     | 383 294                   | 0                         |
| Erhållet/lämnat aktieägartillskott  |     | 150 000                   | 0                         |
| <b>Kassaflöde från finansieringsverksamheten</b>                                    |     | <b>252 302</b>            | <b>876 957</b>            |
| <b>Årets kassaflöde</b>   |     | <b>-16</b>                | <b>-2 156</b>             |
| <b>Likvida medel vid årets början</b>   |     |                           |                           |
| Likvida medel vid årets början  |     | 2 133                     | 4 289                     |
| <b>Likvida medel vid årets slut</b>   |     | <b>2 117</b>              | <b>2 133</b>              |

## Tilläggsupplysningar

### Redovisnings- och värderingsprinciper

#### Allmänna upplysningar

Årsredovisningen har upprättats enligt årsredovisningslagen och Bokföringsnämndens allmänna råd.

#### Koncernredovisning

##### *Redovisningsprinciper*

Vid upprättande av koncernredovisningen har vägledning hämtats från Redovisningsrådets rekommendation RR 1:00.

Koncernredovisningen omfattar de företag i vilket moderföretaget direkt eller indirekt innehar mer än hälften av rösterna för samtliga andelar, eller på annat sätt har ett bestämmande inflytande enligt ÅRL 1:4. Dotterföretagens resultat ingår i koncernens resultat från och med förvärvstidpunkten fram till och med då det avyttras.

##### *Konsolideringsmetod*

Koncernredovisningen upprättas enligt förvärvsmetoden.

Vid förvärvsmetoden betraktas ett företags förvärv av ett dotterföretag som en transaktion varigenom moderbolaget indirekt förvärvar dotterföretagets tillgångar och övertar dess skulder.

### Noter

#### Not 1 Inköp och försäljning mellan koncernföretag

##### Koncernen

|                           | 2012             | 2011             |
|---------------------------|------------------|------------------|
| Fakturerad management fee | 2 460 000        | 1 350 000        |
| Inköp                     | 470 943          | 664 042          |
|                           | <b>2 930 943</b> | <b>2 014 042</b> |

##### Moderbolaget

|                          | 2012             | 2011             |
|--------------------------|------------------|------------------|
| Intäkter management fees | 2 460 000        | 1 350 000        |
| Övriga intäkter          | 66 549           | 1 575            |
| Övriga kostnader         | 382 703          | 652 670          |
|                          | <b>2 909 252</b> | <b>2 004 245</b> |

#### Not 2 Anställda och personalkostnader

##### Koncernen

|                               | 2012     | 2011     |
|-------------------------------|----------|----------|
| <b>Medelantalet anställda</b> |          |          |
| Kvinnor                       | 1        | 1        |
| Män                           | 5        | 5        |
|                               | <b>6</b> | <b>6</b> |



**Löner och andra ersättningar samt sociala kostnader  
inklusive pensionskostnader**

|  |                     |                    |
|--|---------------------|--------------------|
| Löner och andra ersättningar   | 2 004 210           | 1 624 761          |
| Sociala kostnader och pensionskostnader<br>(varav pensionskostnader)                 | 735 098<br>(61 058) | 585 221<br>42 071) |
| <b>Totala löner, andra ersättningar, sociala kostnader och<br/>pensionskostnader</b> | <b>2 739 308</b>    | <b>2 209 982</b>   |

Varav löner och andra ersättningar till styrelse och verkställande direktör 469 000 kr (fg år 70 000 kr).

**Moderbolaget**

|                               | 2012 | 2011 |
|-------------------------------|------|------|
| <b>Medelantalet anställda</b> |      |      |
| Kvinnor                       | 1    | 1    |
| Män                           | 3    | 2    |
|                               | 4    | 3    |

**Löner och andra ersättningar samt sociala kostnader  
inklusive pensionskostnader**

|  |                     |                    |
|--|---------------------|--------------------|
| Löner och andra ersättningar   | 1 528 656           | 917 169            |
| Sociala kostnader och pensionskostnader<br>(varav pensionskostnader)                 | 543 307<br>(39 874) | 323 886<br>21 011) |
| <b>Totala löner, andra ersättningar, sociala kostnader och<br/>pensionskostnader</b> | <b>2 071 963</b>    | <b>1 241 055</b>   |

Varav löner och andra ersättningar till styrelse och verkställande direktör 245 000 kr (fg år 70 000 kr).

**Not 3 Avskrivningar och nedskrivningar  
Koncernen**

Anläggningstillgångar skrivs av enligt plan över den förväntade nyttjandeperioden med hänsyn till väsentligt restvärde. Följande avskrivningsprocent tillämpas:


**Immateriella anläggningstillgångar**

|                      |      |
|----------------------|------|
| Balanserade utgifter | 20 % |
| Goodwill             | 10 % |

**Materiella anläggningstillgångar**

|             |      |
|-------------|------|
| Inventarier | 20 % |
|-------------|------|

**Moderbolaget**

Anläggningstillgångar skrivs av enligt plan över den förväntade nyttjandeperioden med hänsyn till väsentligt restvärde. Följande avskrivningsprocent tillämpas: 

**Immateriella anläggningstillgångar**

Balanserade utgifter 10-20 %

**Materiella anläggningstillgångar**

Inventarier 20 %

**Not 4 Balanserade utgifter för forsknings- och utvecklingsarbeten och liknande arbeten  
Koncernen**

|   | 2012-12-31        | 2011-12-31       |
|---|-------------------|------------------|
| Ingående anskaffningsvärden                     | 1 063 121         | 1 063 121        |
| <b>Utgående ackumulerade anskaffningsvärden</b> | <b>1 063 121</b>  | <b>1 063 121</b> |
| Ingående avskrivningar                          | -899 187          | -573 201         |
| Årets avskrivningar                             | -163 934          | -325 986         |
| <b>Utgående ackumulerade avskrivningar</b>      | <b>-1 063 121</b> | <b>-899 187</b>  |
| <b>Utgående redovisat värde</b>                 | <b>0</b>          | <b>163 934</b>   |

**Moderbolaget**

|   | 2012-12-31      | 2011-12-31      |
|---|-----------------|-----------------|
| Ingående anskaffningsvärden                     | 486 701         | 486 701         |
| <b>Utgående ackumulerade anskaffningsvärden</b> | <b>486 701</b>  | <b>486 701</b>  |
| Ingående avskrivningar                          | -486 701        | -389 361        |
| Årets avskrivningar                             | 0               | -97 340         |
| <b>Utgående ackumulerade avskrivningar</b>      | <b>-486 701</b> | <b>-486 701</b> |
| <b>Utgående redovisat värde</b>                 | <b>0</b>        | <b>0</b>        |

**Not 5 Goodwill  
Koncernen**

|   | 2012-12-31        | 2011-12-31       |
|---|-------------------|------------------|
| Ingående anskaffningsvärden                     | 2 805 176         | 2 219 514        |
| Inköp   | 255 760           | 585 662          |
| <b>Utgående ackumulerade anskaffningsvärden</b> | <b>3 060 936</b>  | <b>2 805 176</b> |
| Ingående avskrivningar                          | -837 399          | -338 516         |
| Årets avskrivningar                             | -575 338          | -498 883         |
| <b>Utgående ackumulerade avskrivningar</b>      | <b>-1 412 737</b> | <b>-837 399</b>  |
| <b>Utgående redovisat värde</b>                 | <b>1 648 199</b>  | <b>1 967 777</b> |

**Not 6 Inventarier, verktyg och installationer  
Koncernen**

|   | 2012-12-31      | 2011-12-31      |
|---|-----------------|-----------------|
| Ingående anskaffningsvärden                     | 219 822         | 232 068         |
| Försäljningar/utrangeringar                     | -75 725         | -12 246         |
| <b>Utgående ackumulerade anskaffningsvärden</b> | <b>144 097</b>  | <b>219 822</b>  |
| Ingående avskrivningar                          | -216 162        | -211 461        |
| Försäljningar/utrangeringar                     | 75 725          | 2 449           |
| Årets avskrivningar                             | -2 787          | -7 150          |
| <b>Utgående ackumulerade avskrivningar</b>      | <b>-143 224</b> | <b>-216 162</b> |
| <b>Utgående redovisat värde</b>                 | <b>873</b>      | <b>3 660</b>    |

**Moderbolaget**

|   | 2012-12-31     | 2011-12-31      |
|---|----------------|-----------------|
| Ingående anskaffningsvärden                     | 171 074        | 183 320         |
| Försäljningar/utrangeringar                     | -75 725        | -12 246         |
| <b>Utgående ackumulerade anskaffningsvärden</b> | <b>95 349</b>  | <b>171 074</b>  |
| Ingående avskrivningar                          | -167 969       | -166 838        |
| Försäljningar/utrangeringar                     | 75 725         | 2 449           |
| Årets avskrivningar                             | -2 232         | -3 580          |
| <b>Utgående ackumulerade avskrivningar</b>      | <b>-94 476</b> | <b>-167 969</b> |
| <b>Utgående redovisat värde</b>                 | <b>873</b>     | <b>3 105</b>    |

**Not 7 Förändring av eget kapital  
Koncernen**

|  | Aktie-<br>kapital | Bundna<br>reserver | Fria<br>reserver | Årets<br>resultat |
|--|-------------------|--------------------|------------------|-------------------|
| Belopp vid årets ingång                          | 2 034 459         | 496 006            | -137 964         | -789 021          |
| Disposition enligt beslut<br>av årets årsstämma: |                   |                    | -789 021         | 789 021           |
| Skatteeffekt                                     |                   |                    | 100 801          |                   |
| koncernbidrag                                    |                   |                    | 150 000          |                   |
| Erhållna aktieägartillskott                      |                   |                    |                  | -638 505          |
| Årets resultat                                   |                   |                    |                  | -638 505          |
| <b>Belopp vid årets utgång</b>                   | <b>2 034 459</b>  | <b>496 006</b>     | <b>-676 184</b>  | <b>-638 505</b>   |

### Moderbolaget

Antal aktier: 40 689 178

|  | <b>Aktie-<br/>kapital</b> | <b>Bundna<br/>reserver</b> | <b>Överkurs-<br/>fond</b> | <b>Balanserat<br/>resultat</b> | <b>Årets<br/>resultat</b> |
|--|---------------------------|----------------------------|---------------------------|--------------------------------|---------------------------|
| Belopp vid årets ingång                          | 2 034 459                 | 496 006                    | 4 584 997                 | -4 198 034                     | -680 506                  |
| Disposition enligt beslut<br>av årets årsstämma: |                           |                            |                           | -680 506                       | 680 506                   |
| Koncernbidrag                                    |                           |                            |                           | 383 194                        |                           |
| Erhållna aktieägartillskott                      |                           |                            |                           | 150 000                        |                           |
| Årets resultat                                   |                           |                            |                           |                                | -509 308                  |
| <b>Belopp vid årets utgång</b>                   | <b>2 034 459</b>          | <b>496 006</b>             | <b>4 584 997</b>          | <b>-4 345 346</b>              | <b>-509 308</b>           |

### Not 8 Checkräkningskredit Koncernen

|  | <b>2012-12-31</b> | <b>2011-12-31</b> |
|--|-------------------|-------------------|
| Beviljat belopp på checkräkningskredit uppgår till | 1 375 000         | 1 425 000         |
| Utnyttjad kredit uppgår till                       | 1 322 176         | 1 295 641         |

### Moderbolaget

|  | <b>2012-12-31</b> | <b>2011-12-31</b> |
|--|-------------------|-------------------|
| Beviljat belopp på checkräkningskredit uppgår till | 500 000           | 500 000           |
| Utnyttjad kredit uppgår till                       | 504 504           | 499 811           |

### Not 9 Ställda säkerheter Koncernen

|   | <b>2012-12-31</b> | <b>2011-12-31</b> |
|---|-------------------|-------------------|
| <b>För skulder till kreditinstitut:</b> |                   |                   |
| Företagsinteckningar                    | 4 950 000         | 4 950 000         |
|   | <b>4 950 000</b>  | <b>4 950 000</b>  |

### Moderbolaget

|   | <b>2012-12-31</b> | <b>2011-12-31</b> |
|---|-------------------|-------------------|
| <b>För skulder till kreditinstitut:</b> |                   |                   |
| Företagsinteckningar                    | 1 400 000         | 1 400 000         |
|   | <b>1 400 000</b>  | <b>1 400 000</b>  |

**Not 10 Andelar i koncernföretag  
 Moderbolaget**

|   | 2012-12-31       | 2011-12-31       |
|---|------------------|------------------|
| Ingående anskaffningsvärden                     | 4 658 208        | 3 837 240        |
| Inköp   | 255 760          | 820 968          |
| <b>Utgående ackumulerade anskaffningsvärden</b> | <b>4 913 968</b> | <b>4 658 208</b> |
| <b>Utgående redovisat värde</b>                 | <b>4 913 968</b> | <b>4 658 208</b> |


**Not 11 Specifikation andelar i koncernföretag  
 Moderbolaget**

| Namn               | Kapital-<br>andel | Rösträtts-<br>andel | Antal<br>andelar | Bokfört<br>värde        |                 |
|--------------------|-------------------|---------------------|------------------|-------------------------|-----------------|
| Uni Safe           | 100%              | 100%                | 1 000            | 1 306 325               |                 |
| Key Innovations AB | 100%              | 100%                | 1 620            | 2 827 240               |                 |
| SPC Service AB     | 100%              | 100%                | 1 000            | 780 402                 |                 |
|                    |                   |                     |                  | <b>4 913 967</b>        |                 |
|                    |                   |                     |                  | <b>Eget<br/>kapital</b> | <b>Resultat</b> |
| Uni Safe           | 556686-2800       | Säte<br>Mölndal     |                  | 1 170 700               | 101 064         |
| Key Innovations AB | 556677-7834       | Mölndal             |                  | 823 827                 | 136 525         |
| SPC Service AB     | 556264-4707       | Mölndal             |                  | 226 109                 | 208 551         |


Mölndal den 8 april 2013



Carl Schneider  
Ordförande



Kenneth Birger Lexell



Patrik Nordberg



Ernst-Olof Persson  
Verkställande direktör

Min revisionsberättelse har lämnats den 22 april 2013



Tommy Claesson  
Godkänd revisor

## Revisionsberättelse

Till årsstämman i Vindico Security AB (publ)

Org.nr 556405-9367

### Rapport om årsredovisningen

Jag har reviderat årsredovisningen för Vindico Security AB (publ) för räkenskapsåret 2012.

#### Styrelsens och verkställande direktörens ansvar för årsredovisningen

Det är styrelsen och verkställande direktören som har ansvaret för att upprätta en årsredovisning som ger en rättvisande bild enligt årsredovisningslagen och för den interna kontroll som styrelsen och verkställande direktören bedömer är nödvändig för att upprätta en årsredovisning som inte innehåller väsentliga felaktigheter, vare sig dessa beror på oegentligheter eller på fel.

#### Revisorns ansvar

Mitt ansvar är att uttala mig om årsredovisningen på grundval av min revision. Jag har utfört revisionen enligt International Standards on Auditing och god revisions sed i Sverige. Dessa standarder kräver att jag följer yrkesetiska krav samt planerar och utför revisionen för att uppnå rimlig säkerhet att årsredovisningen inte innehåller väsentliga felaktigheter.

En revision innefattar att genom olika åtgärder inhämta revisionsbevis om belopp och annan information i årsredovisningen. Revisorn väljer vilka åtgärder som ska utföras, bland annat genom att bedöma riskerna för väsentliga felaktigheter i årsredovisningen, vare sig dessa beror på oegentligheter eller på fel. Vid denna riskbedömning beaktar revisorn de delar av den interna kontrollen som är relevanta för hur bolaget upprättar årsredovisningen för att ge en rättvisande bild i syfte att utforma granskningsåtgärder som är ändamålsenliga med hänsyn till omständigheterna, men inte i syfte att göra ett uttalande om effektiviteten i bolagets interna kontroll. En revision innefattar också en utvärdering av ändamålsenligheten i de redovisningsprinciper som har använts och rimligheten i styrelsens och verkställande direktörens uppskattningar i redovisningen, liksom en utvärdering av den övergripande presentationen i årsredovisningen.

Jag anser att de revisionsbevis jag har inhämtat är tillräckliga och ändamålsenliga som grund för mina uttalanden.

#### Uttalanden

Enligt min uppfattning har årsredovisningen upprättats i enlighet med årsredovisningslagen och ger en i alla väsentliga avseenden rättvisande bild av Vindico Security AB (publ)s finansiella ställning per den 31 december 2012 och av dess finansiella resultat och kassaflöden för året enligt årsredovisningslagen. Förvaltningsberättelsen är förenlig med årsredovisningens övriga delar.

Jag tillstyrker därför att årsstämman fastställer resultaträkningen och balansräkningen.

### Rapport om andra krav enligt lagar och andra författningar

Utöver min revision av årsredovisningen har jag även reviderat förslaget till dispositioner beträffande bolagets förlust samt styrelsens och verkställande direktörens förvaltning för Vindico Security AB (publ) för räkenskapsåret 2012.

### **Styrelsens och verkställande direktörens ansvar**

Det är styrelsen som har ansvaret för förslaget till dispositioner beträffande bolagets förlust, och det är styrelsen och verkställande direktören som har ansvaret för förvaltningen enligt aktiebolagslagen.

### **Revisorns ansvar**

Mitt ansvar är att med rimlig säkerhet uttala mig om förslaget till dispositioner beträffande bolagets förlust och om förvaltningen på grundval av min revision. Jag har utfört revisionen enligt god revisionssed i Sverige.

Som underlag för mitt uttalande om styrelsens förslag till dispositioner beträffande bolagets förlust har jag granskat om förslaget är förenligt med aktiebolagslagen.

Som underlag för mitt uttalande om ansvarsfrihet har jag utöver min revision av årsredovisningen granskat väsentliga beslut, åtgärder och förhållanden i bolaget för att kunna bedöma om någon styrelseledamot eller verkställande direktören är ersättningsskyldig mot bolaget. Jag har även granskat om någon styrelseledamot eller verkställande direktören på annat sätt har handlat i strid med aktiebolagslagen, årsredovisningslagen eller bolagsordningen.

Jag anser att de revisionsbevis jag inhämtat är tillräckliga och ändamålsenliga som grund för mina uttalanden.

### **Uttalanden**

Jag tillstyrker att årsstämman behandlar förlusten enligt förslaget i förvaltningsberättelsen och beviljar styrelsens ledamöter och verkställande direktören ansvarsfrihet för räkenskapsåret.

Borås den 22 april 2013



Tommy Claesson  
Godkänd revisor