

Styrelsen och verkställande direktören för

HomeMaid AB (publ)

får här med avge

Årsredovisning och koncernredovisning

för räkenskapsåret 1 januari - 31 december 2008

Innehåll	Sida
Förvaltningsberättelse med förslag till vinstdisposition	2
Resultaträkning – koncernen	10
Balansräkning – koncernen	11
Ställda säkerheter och eventalförpliktelser – koncernen	12
Förändringar i eget kapital – koncernen	13
Kassaflödesanalys – koncernen	14
Resultaträkning moderbolaget	15
Balansräkning – moderbolaget	16
Ställda säkerheter och ansvarsförbindelser – moderbolaget	17
Förändringar i eget kapital – moderbolaget	18
Kassaflödesanalys – moderbolaget	19
Allmän information och sammanfattning över viktiga redovisningsprinciper samt noter	20
Underskrifter	39

HomeMaid AB (publ) är ett tjänsteföretag som verkar för att skapa bättre livskvalitet för bolagets kunder. HomeMaid's tjänster riktar sig till både företag och privatpersoner. Bolaget erbjuder kunderna lösningar för alla typer av hushållsnära tjänster, omsorg i hemmet och kontorsservice. HomeMaid AB (publ) är noterat på AktieTorget och har drygt 4 000 aktieägare.

FÖRVALTNINGSBERÄTTELSE

Styrelsen och verkställande direktören för HomeMaid AB (publ), organisationsnummer 556543-8883, får härmed avge årsredovisning och koncernredovisning för räkenskapsåret 1 januari 2008 - 31 december 2008.

Verksamheten

Om HomeMaid

HomeMaid AB (publ) som grundades 1997 är ett modernt tjänsteföretag som verkar för att skapa bättre livskvalitet för bolagets kunder. Med hög kompetens och servicegrad erbjuder HomeMaid kundangepassade lösningar för alla typer av hushållsnära tjänster, omsorg i hemmet samt kontorservice. HomeMaid är sedan år 2005 noterat på AktieTorget.

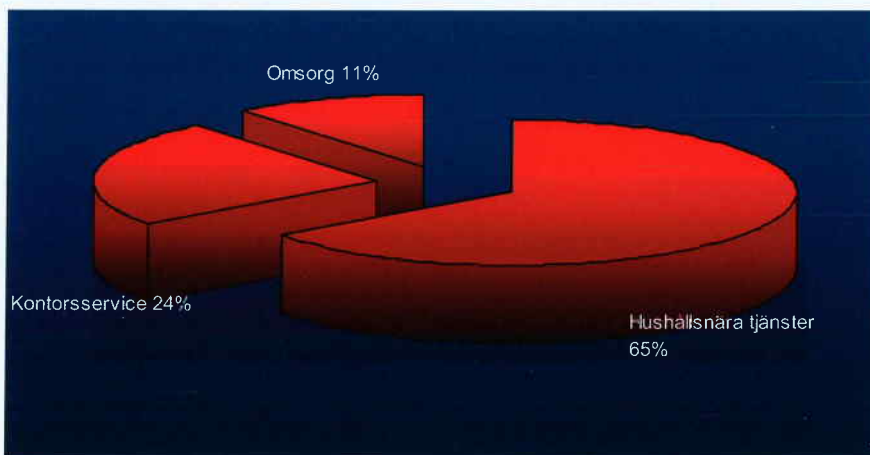
HomeMaid's vision är att vara framgångsrikt verksamt inom Norden samt ha en marknadsledande position i Sverige.

Bolagets huvudkontor finns i Halmstad.

Tre verksamhetsområden

HomeMaid's tre verksamhetsområden är hushållsnära tjänster, kontorservice och omsorg. Hushållsnära tjänster är HomeMaid's kärnverksamhet.

HomeMaid's omsättning ökade år 2008 med 30% (21%). Per 2008-12-01 avyttrades samtliga aktier i dotterbolaget HomeMaid Care AB. Tillväxten exklusive dotterbolaget uppgår till 36%. Verksamhetsområdet hushållsnära tjänster växte med 44% (36%). Omsorg och kontorservice ökade med 12% (12%) respektive 10% (2%). Verksamhetsområdenas andel av omsättningen framgår av nedanstående figur:

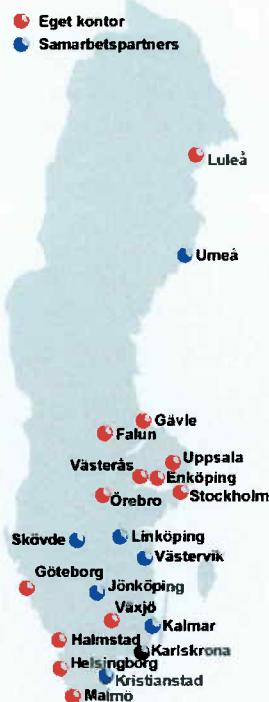


34

Geografisk spridning

HomeMaid's strategi är att successivt etablera sig på orter där en potentiell marknad finns. Under 2008 har HomeMaid ingått avtal med ett flertal nya samarbetspartners. De etableringar som gjordes under år 2007 i kombination med fler samarbetspartners stärker HomeMaid's möjligheter att erhålla nya uppdrag från större arbetsgivare.

Efter årets utgång har HomeMaid's verksamhet i Örebro ersatts med en samarbetspartner.



Koncernstruktur

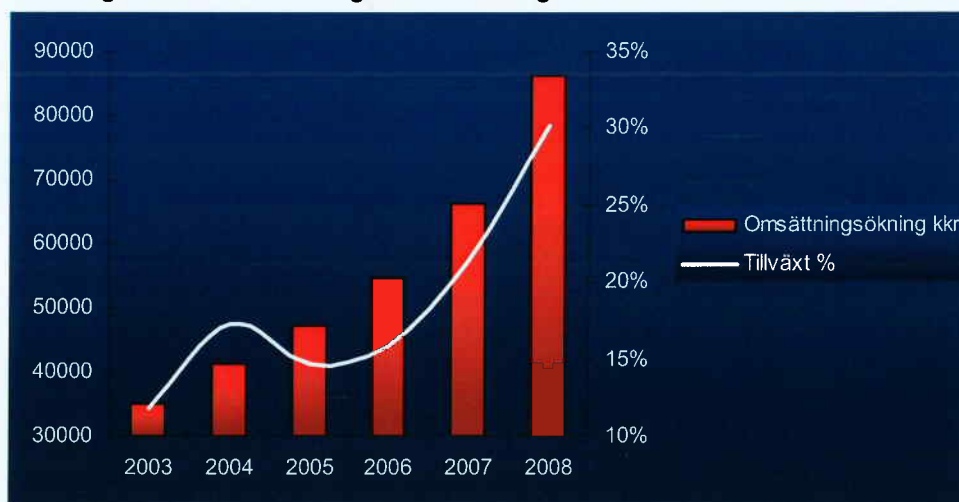
HomeMaid AB (publ) är moderbolag i en koncern med ett helägt dotterbolag per balansdagen; HomeMaid i Göteborg AB (vilande). I moderbolaget bedrivs den huvudsakliga verksamheten samt koncerngemensamma och administrativa aktiviteter. I december år 2008 avyttrades dotterbolaget HomeMaid Care AB. Detta dotterbolag bedrev omsorgsverksamhet i Nacka och Täby kommun i Stockholm.

Ekonomisk utveckling

Omsättning och resultat

Koncernens nettoomsättning uppgick till 86 368 (66 352) kkr. Detta motsvaras av en ökning om 20 016 kkr eller 30%. Tillväxten exklusive det avyttrade dotterbolaget HomeMaid Care AB uppgår till 36%. Bolagets bedömning är att den ökade acceptansen för hushållsnära tjänster kommer att innebära en fortsatt hög efterfrågan. Av 2008 års omsättning är ca 400 kkr att anse som icke organisk omsättning vilket innebär en organisk tillväxt om 30%. Den icke organiska tillväxten är hänförlig till affärsområdet hushållsnära tjänster.

Nedanstående figur visar omsättningens utveckling och tillväxttakten de fem senaste åren.



Koncernens resultat uppgick till 1 717 (-1 950) kkr innebärande en vinstmarginal om 2.0% (-2.9%). 2007 års satsningar på tillväxfrämjande åtgärder har gett resultat år 2008. Satsningar under 2008 har mer regional karaktär. Framförallt har en kraftig förstärkning gjorts av region Syd. Försäljningen av HomeMaid Care AB har inverkat positivt på årets resultat om 336 kkr. Nedanstående översikt visar resultatutvecklingen per kvartal för åren 2008 och 2007.

	Q1 2008	Q2 2008	Q3 2008	Q4 2008	Q1 2007	Q2 2007	Q3 2007	Q4 2007
Omsättning	19 701	21 935	21 020	23 712	14 280	15 914	16 513	19 645
Övriga rörelseintäkter	0	0	0	336	0	0	0	0
	19 701	21 935	21 020	24 048	14 280	15 914	16 513	19 645
Material mm	-424	-393	-484	-445	-656	-832	-738	-877
Övriga externa kostn.	-2 107	-2 139	-2 221	-2 696	-1 397	-1 970	-1 612	-2 027
Personalkostnader	-17 075	-19 170	-17 422	-20 105	-12 054	-14 010	-14 090	-17 366
Av- och nedskrivningar	-223	-213	-219	-241	-179	-186	-202	-231
	-19 829	-21 915	-20 346	-23 487	-14 286	-16 998	-16 642	-20 501
Rörelseresultat	-128	20	674	561	-6	-1 084	-129	-856
Finansnetto	154	171	168	182	-57	-22	135	144
Skatt	-19	-20	-22	-24	-20	-18	-19	-18
Periodens resultat	7	171	820	719	-83	-1 124	-13	-730

Eget kapital

Koncernens egna kapital uppgår till 21 280 kkr per balansdagen. Soliditeten uppgår till ca 54% jämfört med 55% per 2007-12-31. Eget kapital per aktie uppgår till 1,19 (1,10) kronor vid årsskiftet.

2

Investeringar

HomeMaid's strategi avseende förvärv av verksamheter är att dessa antingen ska ske som ett led i etableringen på en ny ort eller att affärsvolymen ska komplettera en redan befintlig verksamhet.

Hemserviceverksamheten i Hemservice i Halland AB förvärvades i början av september med tillträde 2008-10-01. Verksamheten bedrivs i Kungsbacka och den förvärvade affärsvolymen omsatte ca 1,7 mkr år 2007. Köpeskillingen som är kontant har en fast och en villkorad del.

HomeMaid har avyttrat samtliga aktier i dotterbolaget HomeMaid Care AB.

Tillträdestidpunkten för köparna var 2008-12-01 och köpeskillingen betalades ut kontant i två etapper. Dotterbolagets verksamhet var biståndsbedömd omsorgsverksamhet i Täby och Nacka. Bolagets omsättning år 2007 uppgick till 8 178 kkr och för perioden 2008-01-01 – 2008-11-30 till 7 571 kkr. 2007 års resultat före skatt uppgick till -751 kkr och resultatet för perioden 2008-01-01 – 2008-11-30 uppgår till -345 kkr. Denna avyttring är ett led i att HomeMaid renodlar sin verksamhet och kan fokusera på sin kärnverksamhet inom hushållsnära tjänster och omsorg, vilket bidrar till en förbättrad lönsamhet.

Investeringar i materiella anläggningstillgångar avser framförallt bilar som finansieras via finansiell leasing. Övriga investeringar avser framförallt kontorsutrustning och liknande. Fortsatta investeringar har även skett i ett web-baserat planeringsverktyg. Verktyget ska effektivisera planeringen av verksamheten och möjliggöra ytterligare tillväxt och bidra till att öka stordriftsfördelarna.

Nyckeltalsöversikt (koncernen)

	2008	2007	2006
Rörelsemarginal %	1,3	neg.	2,5
Soliditet %	54,2	55,1	22,3
Eget kapital per aktie kr	1,19	1,1	0,38
Resultat per aktie kr	0,10	-0,11	0,11
Börsvärde per balansdagen mkr	26,94	48,17	39,9
Aktiekurs per balansdagen kr	1,51	2,70	3,85

Moderbolaget

Nettoomsättningen i moderbolaget uppgår till 78 797 (58 174) kkr. Rörelseresultatet uppgår till 786 (-1 624) kkr. Nettoinvesteringarna i immateriella anläggningstillgångar uppgår till 293 (172) kkr samt i materiella anläggningstillgångar till 283 (387) kkr.

Väsentliga händelser

Skatteavdraget

Förändringar i skattesystemet har genomförts under år 2008 vilka har betydande positiv inverkan på koncernen. Per 2008-01-01 kan personer som har hushållsnära tjänster som förmån nyttja skatteavdraget som tidigare endast var tillgängligt för privatpersoner. Förändringen har stor betydelse för HomeMaid då större arbetsgivare är en viktig målgrupp. HomeMaid är den leverantör av hushållsnära tjänster som har störst geografisk spridning vilket tillsätts stort värde vid rikstäckande arbetsgivares val av leverantör. Under året har avtal tecknats med ett flertal större arbetsgivare om leveranser av hushållsnära tjänster.

Förvärv och auktorisationer

Fler och fler kommuner öppnar upp för privata alternativ inom hemtjänsten. HomeMaid har under året fått ett flertal auktorisationer av vilka följande kan nämnas: Lund, Helsingborg och Staffanstorp. En auktorisation innebär att kommunen granskat och godkänt HomeMaid som extern leverantör. Olika kommuner väljer att i varierande grad lägga ut olika tjänster inom hemtjänsten.

Som framgår av ovan har hemserviceverksamheten i Hemservice i Halland AB förvärvats under året och samtliga aktier i dotterbolaget HomeMaid Care AB avyttrats. Ytterligare information finns i not 9.

HomeMaidaktien och ägarna

Ägarförhållanden

Per balansdagen finns totalt 17 841 474 antal aktier utgivna. Av dessa är 15 591 474 av aktieslaget B med en röst per aktie och 2 250 000 av aktieslaget A med fem röster per aktie. Nedan framgår ägarstrukturen per 2008-12-30:

	<i>A-aktier</i>	<i>B-aktier</i>	<i>Totalt antal aktier</i>	<i>Kapital</i>	<i>Röster</i>
Backahill Utveckling AB	1 125 000	2 302 000	3 427 000	19,2%	29,5%
Jan Ahlström med bolag	1 125 000	536 500	1 661 500	9,3%	22,9%
Fredrik Grevelius		820 000	820 000	4,6%	3,1%
Industriutvecklings AB Ljusfynen		500 000	500 000	2,8%	1,9%
Nordnet pensionsförsäkring AB		418 294	418 294	2,3%	1,6%
Ante Eriksson		339 002	339 002	1,9%	1,3%
Daniel Nordström		318 500	318 500	1,8%	1,2%
Marie Ehrling		300 000	300 000	1,7%	1,1%
Klas Göran Juhlin		261 000	261 000	1,5%	1,0%
Övriga		9 796 178	9 796 178	54,9%	36,5%
<i>Totalt</i>	<i>2 250 000</i>	<i>15 591 474</i>	<i>17 841 474</i>	<i>100%</i>	<i>100%</i>

Betydande ägarförändringar har skett under år 2009. Se vidare under rubrik "Händelser efter balansdagen".

Aktiedata

Genomsnittligt antal aktier uppgår till 17 841 474 år 2008 och 14 104 737 för år 2007. Resultat per aktie uppgår till 0,10 kr 2008 respektive -0,11 kr 2007.

Närstående transaktioner

Under år 2008 har inga närstående transaktioner förekommit.

Bolagsstyrning och styrelsearbete

Styrningen av HomeMaid sker via årsstämman, styrelsen och verkställande direktören i enlighet med aktiebolagslagen samt bolagets bolagsordning, arbetsordning för styrelsen och VD-instruktionen.

Vid ordinarie stämma 2008-05-21 omvaldes styrelseledamöterna Jan Ahlström, Marie Ehrling, Åsa Keller och Nils-Erik Åhmansson. Beslut fattades om oförändrade arvoden till styrelsen. Vid efterföljande konstituerande styrelsemöte utsågs Marie Ehrling till styrelsens ordförande. Under 2008 har styrelsen sammanträtt totalt åtta gånger. Vid samtliga tillfällen har alla styrelseledamöterna varit närvarande.



Förväntad framtida utveckling

HomeMaid's fortsatta ambition är att skapa en stark tillväxt inom området hushållsnära tjänster. För år 2009 räknar vi med att uppnå en organisk tillväxt omkring 20%. Därutöver kommer HomeMaid fortsatt att genomföra förvärv. Den positiva resultatutvecklingen väntas fortsätta under år 2009.

Händelser efter balansdagen

Förändrade skatteregler och utvecklingen för hushållsnära tjänster

Riksdagen har 2009-03-11 tagit beslut om att införa nya regler kring skatteavdraget för hushållsnära tjänster. I korthet innebär regeländringen att köpare av hushållsnära tjänster erhåller skatteavdraget direkt. Leverantörer av hushållsnära tjänster kommer därför att fakturera konsumenten halva arbetskostnaden. De nya bestämmelserna träder i kraft den 2009-07-01. De regler som gäller idag innebär att konsumenten erhåller skatteavdraget via ett ansökningsförfarande hos Skatteverket. Slutregleringen av skatteavdraget sker sedan i köparens deklaration.

Almega har offentliggjort en undersökning som har genomförts av Demoskop gällande hushållsnära tjänster. Syftet med undersökningen var att bedöma utvecklingen och framtiden för hushållsnära tjänster. I december år 2007 köpte 2,7% av de svenska hushållen hushållsnära tjänster. Denna andel har på ett år ökat till 5,5%. Trots en lågkonjunktur har intresset för att köpa denna typ av tjänster ökat. Från april år 2008 till december samma år har antalet personer som är intresserade av att köpa tjänsterna ökat från 20% i april år 2008 till 25% i december.

Förvärv, avyttringar och auktorisationer

HomeMaid har i början av mars förvärvat samtliga aktier i Betjanten AB. Betjanten AB består av Rena Hem och Rena Kläder och har sin huvudsakliga verksamhet i Göteborg. Affärsområdet Rena Hem tillhandahåller hushållsnära tjänster och Rena Kläder säljer tvätter- och skrädderitjänster via sju butiker i Göteborg. Omsättningen för det brutna räkenskapsåret 2007/2008 uppgick till ca 17 mkr varav hälften är hänförlig till verksamheten i Rena Hem. Betjanten AB integreras inom HomeMaidkoncernen per den 1 april år 2009. Köpeskillingen utbetalas kontant utan extern upplåning i en fast och en rörlig villkorad del. Den rörliga villkorade delen fastställs efter ett år.

HomeMaid har i februari förvärvat samtliga aktier i Sydassistans Hemservice AB. Verksamheten bedrivs i Malmö och tillträde sker 2009-03-01. Under Sydassistans Hemservice AB:s första verksamhetsår 2007/2008 uppgick omsättningen till ca 620 kkr. I dagsläget motsvaras kundstocken av en årsomsättning om ca 1,8 mkr. Köpeskillingen har en fast och en villkorad del och kommer att utbetalas i form av kontanter. Förvärvet ger ett tillskott till HomeMaid's befintliga volym i Malmö. Detta ger HomeMaid möjlighet att nyttja de stordriftsfördelar som en ökad volym innebär samt möjliggör ytterligare expansion i regionen.

Ett samarbetsavtal har tecknats med TS Lokalvård AB i Örebro som innebär att TS Lokalvård kommer att agera som underleverantör till HomeMaid i regionen avseende HomeMaid's centrala företagskunder. Vidare har avtal om försäljning av HomeMaid's filial i Örebro tecknats med TS Lokalvård. Försäljningen är ett led i HomeMaid's arbete för att skapa ökad lönsamhet samt frigöra resurser. Avyttringen kommer att ge en positiv resultatpåverkan i det första kvartalet och köpeskillingen betalas kontant.

HomeMaid har sedan länge varit auktoriserad leverantör i ett flertal kommuner där valfrihetssystem införts. Under det första kvartalet år 2009 har HomeMaid blivit auktoriserade i Kungsbacka kommun. I Helsingborgs kommun har HomeMaid fått förnyat förtroende att vara utförare inom hemtjänsten.

Förändrad ägarstruktur och förslag till ny styrelsesammansättning

Backahill Utveckling AB har i början av mars avyttrat hela sitt aktieinnehav i HomeMaid och Jan Ahlström med närstående bolag har vid samma tidpunkt avyttrat en större post aktier. Säkerhetskedjan i Sverige AB unt Betjanten Holding AB har därefter förvärvat aktier och kommer att inneha 50,5% av rösterna i HomeMaid och 25,5% av kapitalet. Ahlström & Partners AB kommer att kvarstå som näst störste ägare i bolaget. Aktietorget har beviljat Säkerhetskedjan i Sverige AB unt Betjanten Holding AB undantag med budplikt. Undantaget förenas med villkoret att Säkerhetskedjan i Sverige AB unt Betjanten Holding AB innan den 1 september 2010 minskar sitt aktieinnehav så det understiger tre tiondelar av röstetalet för samtliga aktier i bolaget.

Ägare som representerar över 50% av rösterna i bolaget har inför årsstämman 2009-04-27 föreslagit följande styrelsesammansättning:

Omval av Jan Ahlström, nyval av Mats Claesson, Mats Heed, Bo Manelius samt Patrik Torkelson. Som styrelsens ordförande föreslås Mats Claesson. Marie Ehrling och Nils Erik Åhmansson har avböjt omval.

Mats Claesson, Mats Heed och Patrik Torkelson representerar Säkerhetskedjan i Sverige AB unt Betjanten Holding AB. Bo Manelius, tidigare ledningsperson inom ISS, inväljes som oberoende ledamot.

Styrelsens förslag till riktlinjer för ersättning till ledande befattningshavare

Styrelsen föreslår att årsstämman beslutar om nedanstående riktlinjer för ersättning till ledande befattningshavare inom HomeMaidkoncernen. Riktlinjerna föreslås vara oförändrade jämfört med föregående år.

Riktlinjerna skall omfatta VD och övriga ledande befattningshavare och skall tillämpas på anställningsavtal som ingås efter årsstämman 2009 för tiden intill nästa årsstämma, samt även ändringar i gällande anställningsavtal som görs under sagda tid.

Ersättningar till ledande befattningshavare beslutas av styrelsen och denna ska ha rätt att frångå bolagsstämmans beslutade riktlinjer om det i ett enskilt fall finns särskilda skäl för det.

Bolaget skall sträva efter att erbjuda de ledande befattningshavarna konkurrenskraftiga och marknadsmässiga ersättningar som i rimlig utsträckning återspeglar den enskildes och koncernens prestationer. Ersättningen kan bestå av grundlön, rörlig ersättning, pensionsförmån mm. Fördelningen mellan grundlön och rörlig ersättning skall stå i proportion till befattningshavarens ansvar och prestation. Vid bestämmande av eventuell rörlig ersättning skall denna relateras främst till resultatet för koncernen och/eller personliga mätbara mål. Rörlig ersättning skall ha ett förutbestämt tak. För lönesättningen skall klart definierade prestationsnivåer tillämpas, vilka avspeglar av styrelsen beslutade mål för verksamheten. Lönenivåerna skall ses över regelbundet, vanligtvis genom årlig löneutvärdering.

De ledande befattningshavarna skall i övrigt erbjudas pensionsförmåner och andra förmåner på marknadsmässiga villkor och med beaktande av gällande regler liksom tidigare praxis inom HomeMaid.

Uppsägningstiden för VD och övriga ledande befattningshavare skall vid uppsägning från befattningshavarens sida vara högst sex månader. Vid uppsägning från HomeMaid:s sida skall uppsägninglönen och eventuellt avgångsvederlag sammantaget inte överstiga ersättning motsvarande sex månadslöner.

Handwritten mark

Väsentliga risker och osäkerhetsfaktorer

Den finansiella riskhanteringen avser framförallt frågor om finansiering av den löpande verksamheten. Långfristig finansiering har skett via aktieägarnas tillskott och den löpande verksamheten finansieras i huvudsak via rörelsens kassaflöde.

HomeMaid är utsatt för ett antal riskfaktorer som helt eller delvis ligger utanför bolagets kontroll men som kan ha inverkan på koncernens ekonomiska utveckling. De mest betydelsefulla är: konjunkturen, medarbetare, politiska beslut, förvärv och kunder.

Den allmänna konjunkturen har framförallt betydelse för verksamhetsområdet hushållsnära tjänster. Hushållens köpkraft har stor betydelse för efterfrågan på HomeMaid's tjänster.

HomeMaid's strävan att alltid leverera högkvalitativa tjänster. I detta sammanhang kan personalens motivation och kunskap inte underskattas. Att rekrytera och attrahera rätt personal har stor betydelse för bolaget.

Som framgår av ovan har riksdagsbeslut påverkat HomeMaid betydligt. Politiska beslut som detta och övriga beslut som påverkar personalkostnaderna har stor betydelse för bolaget. Inom verksamhetsområdet omsorg har lokala politiska beslut betydelse för om en marknad är öppen för HomeMaid eller inte.

En redogörelse finns ovan för de förvärv som genomförts under år 2008 och de generella principerna när HomeMaid genomför förvärv. För att större förvärv ska bli vinstgivande för HomeMaid krävs att verksamheten snabbt kan anpassas till HomeMaid's strategi.

HomeMaid's kunder utgörs av allt från kommuner och flera av Sveriges största företag till enskilda privatpersoner. Uppsägning av uppdrag från större kunder kan få väsentlig betydelse för HomeMaid.

Finansiella risker finns beskrivet i not 1.

Förslag till resultatdisposition

Till årsstämmans förfogande står följande vinstmedel (kkkr)

Balanserat resultat	18 210
Årets resultat	<u>1 491</u>
Totalt	19 701

Styrelsen föreslår att vinstmedlen disponeras så

att i ny räkning överföres 19 701

Resultatet av bolagets och koncernens verksamhet och ställning vid räkenskapsårets utgång framgår av efterföljande resultat- och balansräkningar, förändring i eget kapital samt kassaflödesanalys med tillhörande tilläggsupplysningar och noter.



		2008-01-01 -2008-12-31	2007-01-01 -2007-12-31
RESULTATRÄKNING - KONCERNEN			
	Not		
Intäkter			
Nettoomsättning	2	86 368	66 352
Övriga rörelseintäkter	9	336	0
Summa intäkter		86 704	66 352
Rörelsens kostnader			
Råvaror och förnödenheter		-1 746	-3 103
Övriga externa kostnader	3, 4	-9 164	-7 006
Personalkostnader	5	-73 772	-57 520
Avskrivningar och nedskrivningar av materiella och immateriella anläggningstillgångar	6	-895	-798
Summa		-85 577	-68 427
Rörelseresultat		1 127	-2 075
Resultat från finansiella poster			
Ränteintäkter		812	325
Räntekostnader		-137	-125
Summa		675	200
Resultat efter finansiella poster		1 802	-1 875
Årets skattekostnad	7	-85	-75
Summa		-85	-75
Årets resultat		1 717	-1 950
Varav hänförligt till moderföretagets aktieägare		1 717	-1 950
Resultat per aktie:	16		
före utspädning		0,10	-0,11
efter utspädning		0,10	-0,10

2

		2008-12-31	2007-12-31
BALANSRÄKNING - KONCERNEN	Not		
Anläggningstillgångar			
<i>Immateriella anläggningstillgångar</i>			
Balanserade utgifter för utvecklingsarbeten och liknande	8	317	391
Goodwill	9	3 680	4 823
Summa		3 997	5 214
<i>Materiella anläggningstillgångar</i>			
Inventarier, verktyg och installationer	10	2 614	2 425
Summa		2 614	2 425
<i>Finansiella anläggningstillgångar</i>			
Andra långfristiga fordringar	13	0	260
Uppskjuten skattefordran	12	2 442	2 527
Summa		2 442	2 787
Summa anläggningstillgångar		9 053	10 426
Omsättningstillgångar			
<i>Kortfristiga fordringar</i>			
Kundfordringar	14, 22	4 427	5 996
Övriga fordringar	14	808	486
Förutbetalda kostnader och upplupna intäkter	15	1 441	837
Summa		6 676	7 319
Likvida medel	19, 22	23 515	17 766
Summa omsättningstillgångar		30 191	25 085
SUMMA TILLGÅNGAR		39 244	35 511

26

		2008-12-31	2008-12-31
EGET KAPITAL OCH SKULDER - KONCERNEN	Not		
Eget kapital	16		
Aktiekapital		892	892
Övrigt tillskjutet eget kapital		17 714	17 334
Annat eget kapital		2 674	1 337
Summa eget kapital		21 280	19 563
Långfristiga skulder			
Övriga skulder	18, 22	1 322	1 188
Summa		1 322	1 188
Kortfristiga skulder			
Övriga avsättningar	17	397	260
Leverantörsskulder	20, 22	1 915	983
Övriga skulder	20, 22	3 088	4 244
Upplupna kostnader och förutbetalda intäkter	21	11 242	9 273
Summa		16 642	14 760
SUMMA EGET KAPITAL OCH SKULDER		39 244	35 511

STÄLLDA SÄKERHETER OCH ANSVARSFÖRBINDELSER

Ställda säkerheter			
Företagsinteckningar		0	2 000
Summa		0	2 000
Eventualförpliktelser		0	0

2

FÖRÄNDRINGAR I EGET KAPITAL - KONCERNEN

Koncernen

	Aktiekapital	Övrigt till- skjutet kapital	Annat eget kapital	Summa
Ingående balans 2007-01-01	520	174	3 287	3 981
Konvertering konvertibler	75	1 425		1 500
Nyemission	297	17 544		17 841
Nyemissionskostnader		-1 809		-1 809
Omklassificering 1)		380	-380	
Årets resultat			-1 950	-1 950
Utgående balans 2007-12-31	892	17 714	957	19 563
Ingående balans 2008-01-01	892	17 714	957	19 563
Årets resultat			1 717	1 717
Utgående balans 2008-12-31	892	17 714	2 674	21 280

1) Omklassificering av erhållna optionspremier på grund av annan bedömning av transaktionens art

2

2008-01-01 2007-01-01
-2008-12-31 -2007-12-31

KASSAFLÖDESANALYS - KONCERNEN

Den löpande verksamheten

Resultat före finansiella poster		1 127	-2 075
Justering för poster som inte ingår i kassaflödet	A)	624	798
Summa		1 751	-1 277

Betald skatt		0	-75
Erhållen ränta		812	325
Erlagd ränta		-137	-125

Kassaflöde från den löpande verksamheten före förändringar av rörelsekapital		2 426	-1 152
---	--	--------------	---------------

Kassaflöde från förändring av rörelsekapital

Ökning(-)/minskning(+) av rörelsefordringar		-528	-233
Ökning(+)/minskning(-) av rörelseskulder		3 406	3 363
Summa		2 878	3 130

Kassaflöde från den löpande verksamheten		5 304	1 978
---	--	--------------	--------------

Investeringsverksamheten

Förvärv av immateriella anläggningstillgångar		-75	-25
Förvärv av verksamheter		-142	-128
Avyttring av verksamheter	B)	1 496	0
Förvärv av materiella anläggningstillgångar		-968	-1 105
Kassaflöde från investeringsverksamheten		311	-1 258

Finansieringsverksamheten

Nyemission		0	16 032
Nyupplåning/amortering		134	199
Kassaflöde från finansieringsverksamheten		134	16 231

Årets kassaflöde

Likvida medel vid årets början		17 766	815
Likvida medel vid årets slut		23 515	17 766

TILLÄGGSUPPLYSNINGAR KASSAFLÖDESANALYS - KONCERNEN

A) Justering för poster som inte ingår i kassaflödet

Av- och nedskrivningar av tillgångar		895	798
Ej likvidpåverkande avsättningar		65	0
Realisationsresultat vid avyttring av anläggningstillgångar		-336	0
		<u>624</u>	<u>798</u>

B) Avyttring av verksamheter

Posten avser likvidpåverkan avseende avyttring av koncernbolaget HomeMaid Care AB			
Likvida medel i HomeMaid Care AB vid avyttringstillfället		-4	
Reglerad köpeskilling		1 500	
		<u>1 496</u>	

4

		2008-01-01 -2008-12-31	2007-01-01 -2007-12-31
RESULTATRÄKNING - MODERBOLAGET	Not		
Intäkter			
Nettoomsättning		78 797	58 174
Summa intäkter		78 797	58 174
Rörelsens kostnader			
Råvaror och förnödenheter		-1 732	-2 976
Övriga externa kostnader	3, 4	-9 220	-7 070
Personalkostnader	5	-66 377	-49 154
Avskrivningar och nedskrivningar av materiella och immateriella anläggningstillgångar	6	-682	-598
Summa		-78 011	-59 798
Rörelseresultat		786	-1 624
Resultat från finansiella poster			
Ränteintäkter		855	324
Räntekostnader		0	-32
Resultat från andelar i koncernföretag	11	-150	0
Summa		705	292
Resultat efter finansiella poster		1 491	-1 332
Årets skattekostnad	7	0	-210
Summa		0	-210
Årets resultat		1 491	-1 542

4

		2008-12-31	2007-12-31
BALANSRÄKNING - MODERBOLAGET	Not		
Anläggningstillgångar			
<i>Immateriella anläggningstillgångar</i>			
Balanserade utgifter för utvecklingsarbeten och liknande	8	317	391
Goodwill	9	2 363	2 456
Summa		2 680	2 847
<i>Materiella anläggningstillgångar</i>			
Inventarier, verktyg och installationer	10	646	585
Summa		646	585
<i>Finansiella anläggningstillgångar</i>			
Andelar i koncernföretag	11	117	2 067
Uppskjuten skattefordran	12	2 800	2 800
Summa		2 917	4 867
Summa anläggningstillgångar		6 243	8 299
Omsättningstillgångar			
<i>Kortfristiga fordringar</i>			
Kundfordringar		4 427	4 672
Fordringar hos koncernföretag		0	0
Övriga fordringar		1 108	376
Förutbetalda kostnader och upplupna intäkter	15	1 136	813
Summa		6 671	5 861
Kassa & bank	19	23 515	17 609
Summa omsättningstillgångar		30 186	23 470
SUMMA TILLGÅNGAR		36 429	31 769

z

		2008-12-31	2007-12-31
EGET KAPITAL OCH SKULDER - MODERBOLAGET	Not		
<i>Eget kapital</i>	16		
<i>Bundet eget kapital</i>			
Aktiekapital		892	892
Reservfond		98	98
Summa		990	990
<i>Fritt eget kapital</i>			
Överkursfond		380	380
Balanserad vinst		17 830	19 371
Årets resultat		1 491	-1 542
Summa		19 701	18 209
Summa eget kapital		20 691	19 199
<i>Avsättningar</i>			
Avsättning för tilläggsköpeskilling	17	72	0
Summa		72	0
<i>Kortfristiga skulder</i>			
Leverantörsskulder		1 915	1 189
Skulder till koncernbolag		116	145
Övriga skulder		2 393	3 239
Upplupna kostnader och förutbetalda intäkter	21	11 242	7 997
Summa		15 666	12 570
SUMMA EGET KAPITAL OCH SKULDER		36 429	31 769

STÄLLDA SÄKERHETER OCH ANSVARSFÖRBINDELSER

<i>Ställda säkerheter</i>			
Företagsinteckningar		0	2 000
Summa		0	2 000
<i>Ansvarsförbindelser</i>		0	0

3

FÖRÄNDRINGAR I EGET KAPITAL - MODERBOLAGET

Moderbolaget

	Aktiekapital	Reservfond	Överkursfond	Balanserad vinst och årets resultat	Summa
Ingående balans 2007-01-01	520	98	380	2 751	3 749
Konvertering konvertibler	75			1 425	1 500
Nyemission	297			17 544	17 841
Nyemissionskostnader				-1 809	-1 809
Givna koncernbidrag netto				-540	-540
Årets resultat				-1 542	-1 542
Utgående balans 2007-12-31	892	98	380	17 829	19 199
Ingående balans 2008-01-01	892	98	380	17 829	19 199
Årets resultat				1 491	1 491
Utgående balans 2008-12-31	892	98	380	19 320	20 691

z

2008-01-01 2007-01-01
-2008-12-31 -2007-12-31

KASSAFLÖDESANALYS - MODERBOLAGET

Den löpande verksamheten

Resultat före finansiella poster		786	-1 624
Justering för poster som inte ingår i kassaflödet	A)	754	598
Summa		1 540	-1 026

Erhållen ränta		855	324
Erlagd ränta		0	-32

Kassaflöde från den löpande verksamheten före förändringar av rörelsekapital		2 395	-734
---	--	--------------	-------------

Kassaflöde från förändring av rörelsekapital

Ökning(-)/minskning(+) av rörelsefordringar		-582	-44
Ökning(+)/minskning(-) av rörelseskulder		3 168	2 364
Summa		2 586	2 320

Kassaflöde från den löpande verksamheten		4 981	1 586
---	--	--------------	--------------

Investeringsverksamheten

Förvärv av immateriella anläggningstillgångar		-295	-171
Avyttring finansiella anläggningstillgångar	9	1 500	0
Förvärv av materiella anläggningstillgångar		-280	-381
Kassaflöde från investeringsverksamheten		925	-552

Finansieringsverksamheten

Nyemission		0	16 032
Nyupplåning/amortering		0	-50
Kassaflöde från finansieringsverksamheten		0	15 982

Årets kassaflöde		5 906	17 016
Likvida medel vid årets början		17 609	593
Likvida medel vid årets slut		23 515	17 609

TILLÄGGSUPPLYSNINGAR KASSAFLÖDESANALYS - MODERBOLAGET

A) Justering för poster som inte ingår i kassaflödet

Av- och nedskrivningar av tillgångar		682	598
Ej likvidpåverkande avsättningar		72	0
		<hr/> 754	<hr/> 598

Handwritten mark

Not 1 - ALLMÄN INFORMATION OCH SAMMANFATTNING ÖVER VIKTIGA REDOVISNINGSPRINCIPER

Allmän information

HomeMaid AB (publ) med organisationsnummer 556543-8883 är ett aktiebolag registrerat i Sverige. Företagets säte är i Halmstad. HomeMaid är sedan november 2005 noterat på AktieTorget. Företagets huvudsakliga verksamhet och dess dotterbolag beskrivs i förvaltningsberättelsen. Övrig information om dotterbolagen finns i not 11.

Uttalande om överensstämmelse med tilläpade regelverk

Koncernredovisningen har upprättats i enlighet med Årsredovisningslagen, RFR 2.1 "Kompletterande redovisningsregler för koncerner" och International Financial Reporting Standards (IFRS) sådana de antagits av EU. Moderbolaget tillämpar Årsredovisningslagen och RFR 2.1 Redovisning för juridiska personer. I de fall moderbolaget tillämpar andra redovisningsprinciper än koncernen anges detta separat i slutet av denna not.

Vid upprättande av koncernredovisning per 31 december 2008 har några standarder och tolkningar publicerats vilka ännu inte trätt ikraft. Av dessa standarder har HomeMaid beslutat att förtidstillämpa IFRS 8 Rörelsesegment, se beskrivning nedan. Övriga standarder och tolkningar har preliminärts inte bedömts ha några väsentliga effekter på HomeMaid's finansiella rapporter för år 2009.

Grunder för upprättandet av redovisningen

Koncernredovisningen baseras på historiska anskaffningsvärden. Alla belopp anges, om inget annat sägs, i tusental svenska kronor (kkkr).

Grunder för koncernredovisningen

Koncernredovisningen omfattar moderföretaget HomeMaid AB (publ) och dess dotterföretag. Dotterföretag är de företag där koncernen direkt eller indirekt innehar mer än 50% av röstvärdet eller på annat sätt har ett bestämmande inflytande. De finansiella rapporterna för HomeMaid och dotterföretagen som tas in i koncernredovisningen avser samma period och är upprättade enligt de redovisningsprinciper som gäller i koncernen. Alla koncerninterna mellanhavanden, intäkter, kostnader, vinster eller förluster som uppkommer i transaktioner mellan företag som omfattas av koncernredovisningen elimineras i sin helhet. Under året har inga transaktioner förekommit mellan moder- och dotterföretag förutom en utdelning från det under året avyttrade dotterföretaget HomeMaid Care AB till moderföretaget. Under år 2007 lämnade fd dotterföretaget HomeMaid Care AB koncernbidrag till moderföretaget.

Ett dotterföretag tas med i koncernredovisningen från förvärvstidpunkten, vilket är den dag moderbolaget får ett bestämmande inflytande, och ingår i koncernredovisningen fram till den dag då det bestämmande inflytandet upphör.

Förvärvsmetoden används för redovisning av koncernens förvärv av dotterbolag. Anskaffningsvärdet för ett förvärv utgörs av verkligt värde på tillgångar som lämnats som ersättning, emitterade egetkapitalinstrument och uppkomna eller övertagna skulder per överlåtelsedagen, plus utgifter som är direkt hänförliga till förvärvet. Identifierbara förvärvade tillgångar och övertagna skulder och eventalförpliktelser i ett rörelseförvärv värderas inledningsvis till verkliga värden på förvärvsdagen, oavsett omfattning på eventuellt minoritetsintresse. Det överskott som utgörs av skillnaden mellan anskaffningsvärdet och det verkliga värdet på koncernens andel av identifierbara förvärvade tillgångar, skulder och eventalförpliktelser redovisas som goodwill. Om anskaffningsvärdet understiger verkligt värde för det förvärvade dotterbolagets tillgångar, skulder och eventalförpliktelser redovisas mellanskillnaden direkt i resultaträkningen.

Klassificeringar

Anläggningstillgångar och långfristiga skulder består i allt väsentligt enbart av belopp som förväntas återvinnas eller betalas efter mer än tolv månader räknat från balansdagen. Omsättningstillgångar och kortfristiga skulder består i allt väsentligt enbart av belopp som förväntas återvinnas eller betalas inom tolv månader räknat från balansdagen. Om avvikelse sker från denna princip redovisas detta i not till respektive balanspost.

Intäkter

Koncernens nettoomsättning utgörs av tjänsteförsäljning. HomeMaid redovisar en intäkt när dess belopp kan mätas på ett tillförlitligt sätt och att det är sannolikt att framtida ekonomiska fördelar kommer att tillfalla företaget. Normalt innebär detta att intäktsredovisning sker när tjänsten har utförts dvs levererats till kunden. Försäljningen redovisas netto efter moms, rabatter mm. I koncernredovisningen elimineras koncernintern försäljning. Utdelningsintäkter redovisas när rätten att erhålla betalningen har erhållits.

Nedskrivningar

De redovisade värdena för koncernens tillgångar prövas vid varje balansdag för att bedöma om det finns indikation på nedskrivningsbehov. En nedskrivning redovisas när en tillgångs redovisade värde överstiger återvinningsvärdet. En nedskrivning belastar resultaträkningen.

Återvinningsvärde

Återvinningsvärdet på tillgångar tillhörande kategorierna lånefordringar och kundfordringar vilka redovisas till upplupet anskaffningsvärde beräknas som nuvärdet av framtida kassaflöden diskonterade med den effektiva ränta som gällde vid då tillgången redovisas för första gången. Tillgångar med kort löptid diskonteras inte. Återvinningsvärdet på övriga tillgångar är det högsta av verkligt värde med avdrag för försäljningskostnader och nyttjandevärdet. Vid beräkning av nyttjandevärdet diskonteras framtida kassaflöden med en diskonteringsfaktor som beaktar riskfri ränta och den risk som är förknippad med den specifika tillgången. För en tillgång som inte genererar kassaflöden som väsentligen är oberoende av andra tillgångar beräknas ett gemensamt återvinningsvärde för den kassagenererande enhet till vilken tillgången hör.

Återföring av nedskrivningar

Nedskrivningar återförs om en senare ökning av återvinningsvärdet objektivt kan hänföras till en händelse som inträffat efter det att nedskrivningen gjordes och att det har skett en förändring i de antaganden som låg till grund för beräkningen av återvinningsvärdet. En nedskrivning återförs endast till den utsträckning tillgångens redovisade värde efter återföring inte överstiger det redovisade värde som tillgången skulle ha haft om någon nedskrivning inte hade gjorts, med beaktande av de avskrivningar som då skulle ha gjorts.

Nedskrivning av icke finansiella tillgångar

För goodwill och andra tillgångar med en obestämd nyttjandeperiod görs årligen en prövning av att återvinningsvärdet, dvs det högre av nettoförsäljningsvärdet och nyttjandevärdet, överstiger redovisat värde. För andra icke finansiella tillgångar görs en liknande prövning så snart det finns en indikation på att det redovisade värdet är för högt. Tillgångens värde skrivs ner till återvinningsvärdet så snart det visats att detta är lägre än redovisat värde.

Nedskrivning av finansiella tillgångar

Koncernen bedömer per varje balansdag om det finns objektiva bevis för att nedskrivningsbehov föreligger för en finansiell tillgång eller en grupp av finansiella tillgångar, såsom upphörande av en aktiv marknad eller att det ej är troligt att gäldenären kan uppfylla sina åtagande. Nedskrivningsprövning av kundfordringar beskrivs under avsnittet "Finansiella instrument"

Finansiella instrument

Finansiella instrument som redovisas i balansräkningen inkluderar på tillgångssidan i huvudsak likvida medel och kundfordringar. Bland skulder återfinns framförallt leverantörsskulder och låneskulder. Finansiella instrument redovisas initialt till anskaffningsvärde motsvarande instrumentets verkliga värde med tillägg för transaktionskostnader för fordringar och skulder värderade till upplupet anskaffningsvärde. Övriga finansiella tillgångar och skulder värderas initialt exklusive transaktionskostnader. En finansiell tillgång eller finansiell skuld tas upp i balansräkningen när bolaget blir part till instrumentets avtalsmässiga villkor. Kundfordringar tas upp i balansräkningen när faktura skickats. Skuld tas upp när motparten har presterat och avtalsenlig skyldighet föreligger att betala, även om faktura ännu ej mottagits. Leverantörsskulder tas upp när faktura mottagits. En finansiell tillgång tas bort från balansräkningen när rättigheterna i avtalet realiserar, förfaller eller bolaget förlorar kontrollen över den. Detsamma gäller för del av en finansiell tillgång. En finansiell skuld tas bort från balansräkningen när förpliktelsen i avtalet fullgörs eller på annat sätt utsläcks.

Detsamma gäller del av finansiell skuld. Förvärv och avyttring av finansiella tillgångar redovisas på affärsdagen, som utgör den dag då bolaget förbinder sig att förvärva eller avyttra tillgången.

En finansiell tillgång och en finansiell skuld kvittas och redovisas med nettobelopp i balansräkningen endast när det föreligger en legal rätt att kvitta beloppen samt att det föreligger avsikt att reglera posterna med ett nettobelopp eller att samtidigt realisera tillgången och reglera skulden.

Lånefordringar och kundfordringar redovisas till det belopp som förväntas inflyta efter avdrag för osäkra fordringar som bedöms individuellt. Nedskrivning av kundfordran sker när det finns risk för att hela eller delar av fordran ej erhålls. Kundfordringars förväntade löptid är kort varför värdet redovisas till nominellt belopp utan diskontering. Nedskrivning av kundfordringar redovisas i rörelsens kostnader. Leverantörsskulder har kort förväntad löptid och värderas utan diskontering till nominellt belopp.

Finansiell riskhantering

HomeMaid är genom sin verksamhet exponerad för ränte-, kredit- och motparts- samt likviditets- och refinansieringsrisker. Styrelsen har beslutat hur koncernen ska hantera dessa risker.

Ränterisk

Med ränterisk avses risken att förändringar i marknadsräntan påverkar koncernens räntenetto negativt. HomeMaid finansieras framförallt via aktieägarnas tillskott samt från den löpande verksamheten. Koncernens bilpark finansieras dock via leasing. Skulden vid årsskiftet uppgick till ca 2 mkr och förändringar i räntesatser påverkar bolaget. Koncernen har ca 23,5 mkr i likvida medel vilket väsentligt påverkar räntenettet. De likvida tillgångarna placeras med olika löptider så att avkastningen är förutsägbar och att kortsiktiga förändringar i marknadsräntan inte får väsentlig påverkan.

Kredit- och motpartsrisker

Koncernens kreditrisker och motpart består av exponeringar gentemot kommersiella och finansiella motparter. Med kredit- eller motpartsrisk avses risken för förlust om motparten inte fullgör sina förpliktelser. HomeMaid begränsar denna risk genom att endast motparter med god kreditvärdighet accepteras samt genom regelbundna betalningsuppföljningsrutiner. HomeMaid's kommersiella kreditrisk består främst av kundfordringar. Inom affärsområdet hushållsnära tjänster är dessa fördelade över ett stort antal motparter. Inom affärsområdet

ke

omsorg är motparten svenska kommuner och inom affärsområdet kontorsservice större företag. Kreditrisken gentemot finansiella motparter begränsas till finansiella institutioner med hög kreditvärdighet. Per 31 december 2008 fanns inga väsentliga koncentrationer av kreditrisk. Under verksamhetsåret uppgår befarade kundförluster till ca 50 kkr.

Likviditets- och refinansieringsrisker

Med likviditets- och refinansieringsrisk avses risken att kostnaden blir högre och finansieringsmöjligheterna begränsade när lån skall omsättas samt att betalningsförpliktelser inte kan uppfyllas som följd av otillräcklig likviditet eller svårigheter att erhålla finansiering. Koncernens likvida medel placeras med olika löptider och målsättningen är att överskottslikviditet skall användas i enlighet med styrelsens riktlinjer. HomeMaid hanterar likviditets- och refinansieringsrisken genom att teckna långfristiga bindande kreditlöften avseende finansiering av leasingstock.

Skatter

Inkomstskatter utgörs av aktuell skatt och uppskjuten skatt. För poster som redovisas i resultaträkningen redovisas därmed sammanhängande skatt i resultaträkningen. För poster som redovisas direkt mot eget kapital redovisas även skatten direkt mot eget kapital. Uppskjuten skatt beräknas enligt balansräkningsmetoden på alla väsentliga temporära skillnader. En temporär skillnad finns när det bokförda värdet på en tillgång eller skuld skiljer sig från det skattemässiga värdet. En sådan skillnad kan uppkomma t.ex. vid en upp- eller nedskrivning av en tillgång eller tillämpade redovisningsprinciper skiljer sig åt mellan enskilt koncernföretags redovisning och koncernredovisningen.

Uppskjuten skattefordran avseende underskottsavdrag eller andra framtida skattemässiga avdrag redovisas i den utsträckning det är troligt att avdraget kan avräknas mot överskott vid framtida beskattning. Uppskjuten skatteskuld avseende temporära skillnader som hänför sig till investeringar i dotterbolag och filialer redovisas inte i koncernredovisningen då moderbolaget i samtliga fall kan styra tidpunkten för återföring av de temporära skillnaderna och det inte bedöms sannolikt att en återföring sker inom överskådlig framtid.

Materiella anläggningstillgångar/avskrivningar

Anläggningarna redovisas till anskaffningskostnad med avdrag för planmässig avskrivning och nedskrivningar. Planmässiga avskrivningar baseras på en bedömning av tillgångarnas nyttjandeperiod. Nyttjandeperiod prövas vid varje balansdag och justeras vid behov. Avskrivningar enligt plan har gjorts enligt följande:

Inventarier, verktyg och installationer	20% per år
Fordon innehavda via finansiell leasing	
avskrivs linjärt över nyttjandeperioden med	33% per år

Leasingavtal

Ett finansiellt leasingavtal är ett avtal enligt vilket de ekonomiska risker och fördelar som förknippas med ägandet av ett objekt i allt väsentligt överförs från leasegivaren till leasetagaren. De leasingavtal som inte är finansiella klassificeras som operationella leasingavtal. En tillgång som innehas enligt ett finansiellt leasingavtal redovisas som anläggningstillgång i balansräkningen och motsvarande finansiell skuld hänförs till räntebärande skulder. Det initiala värdet på båda dessa poster utgörs av det lägsta av tillgångens verkliga värde eller nuvärdet av minimileasingavgifterna. Leasingbetalningarna fördelas mellan amortering av skulden och ränta så att varje redovisningsperiod belastas med ett belopp som motsvarar en fast räntesats på den under respektive period redovisade skulden. Leasingavgifter som erläggs under operationella leasingavtal kostnadsförs systematiskt över leasingperioden.

Immateriella anläggningstillgångar

Goodwill

Koncernens goodwill avser goodwill som uppkommit i samband med förvärv av rörelse och företagsförvärv och utgörs av det belopp varmed anskaffningsvärdet överstiger det verkliga värdet på köpeobjektets nettotillgångar vid förvärvstillfället. Goodwill prövas årligen, eller så snart indikation finns på värdenedgång, för att identifiera eventuellt behov av nedskrivning. Redovisning sker till anskaffningsvärde minskat med eventuella ackumulerade nedskrivningar.

Balanserade utgifter för utvecklingsarbete och liknande

Utgifter som uppstått i utvecklingsprojekt (hänförliga till formgivning och test av nya eller förbättrade produkter) redovisas som immateriella tillgångar när följande kriterier är uppfyllda:

- (a) det är tekniskt möjligt att färdigställa den immateriella tillgången så att den kan användas eller säljas
- (b) ledningen har för avsikt att färdigställa den immateriella tillgången och använda eller sälja den,
- (c) det finns förutsättningar att använda eller sälja den immateriella tillgången,
- (d) det kan visas hur den immateriella tillgången kommer att generera troliga framtida ekonomiska fördelar,
- (e) adekvata tekniska, ekonomiska och andra resurser för att fullfölja utvecklingen och för att använda eller sälja den immateriella tillgången finns tillgängliga, och
- (f) de utgifter som är hänförliga till den immateriella tillgången under dess utveckling kan beräknas på ett tillförlitligt sätt.

Övriga utvecklingsutgifter som inte uppfyller dessa villkor redovisas som kostnader när de uppstår. Utvecklingsutgifter som tidigare har redovisats som en kostnad, redovisas inte som en tillgång i en efterföljande period. Aktiverade utvecklingskostnader redovisas som immateriella tillgångar och avskrivningar görs från den tidpunkt då tillgången är färdig att användas. Balanserade utgifter avser framförallt utveckling av logotype samt utgifter för tidsredovisningssystem. Avskrivning sker med 20% årligen.

Avsättningar

Avsättningar redovisas när koncernen har eller kan anses ha en förpliktelse som ett resultat av inträffade händelser och det är sannolikt att utbetalningar kommer att krävas för att fullfölja förpliktelsen. En förutsättning är vidare att det går att göra en tillförlitlig uppskattning av det belopp som skall utbetalas.

Ersättning till anställda

Koncernen har endast avgiftsbestämda pensionsplaner. En avgiftsbestämd pensionsplan är en pensionsplan där koncernen erlägger fasta premier till en separat juridisk enhet. Efter att HomeMaid betalt premien kvarstår inga förpliktelser för HomeMaid gentemot koncernens anställda. Avgifterna redovisas som personalkostnader i den period som den betalda avgiften avser.

Ersättningar vid uppsägning kan utgå när en anställd blivit uppsagd före utgången av normal pensionstidpunkt eller då en anställd accepterar en frivillig avgång. Koncernen redovisar en skuld och en kostnad i samband med en uppsägning när HomeMaid bevisligen är förpliktigad att antingen säga upp den anställde före den normala tidpunkten för anställningens upphörande eller på frivillig basis lämnar ersättningar för att uppmuntra tidigare avgång.

HomeMaid redovisar en skuld och kostnad för bonus när det finns en legal eller informell förpliktelse på grund av tidigare praxis att betala ut bonus till anställda.

Rapportering per segment

IFRS 8 "Rörelsesegment". Standarden träder i kraft den 1 januari 2009 och gäller för räkenskapsår som påbörjas fr.o.m detta datum. HomeMaid har valt att förtidstillämpa denna standard från och med upprättande av årsredovisning för 2008. Standarden behandlar indelningen av företagets verksamhet i olika segment. Enligt standarden ska företaget ta utgångspunkt i den interna rapporteringens struktur och bestämma rapporteringsbara segment efter denna struktur. HomeMaid redovisar med anledning av detta färre segment än tidigare. De segment som här efter redovisas är endast "Region Stockholm" och "Övriga Sverige". Övriga poster bedöms tillhöra gemensamma funktioner som avser ej fördelade intäkter och kostnader. Utöver detta kommer HomeMaid att även fortsättningsvis redovisa intäkterna fördelade på de affärsområden eller intäktsslagen; "Hushållsnära tjänster", "Kontorsservice" samt "Omsorg". Vidare innebär förändringen att begreppen primära respektive sekundära segment inte längre används.

Redovisningen är inte uppbyggd på så sätt att balansräkningens poster fördelas på segment. Direkt hänförliga omsättningstillgångar avser därför kundfordringar och direkt hänförliga kortfristiga skulder avser leverantörsskulder. Övriga omsättningstillgångar och kortfristiga skulder rubriceras under beteckningen gemensamma funktioner. Långfristiga skulder som avser skuld avseende finansiell leasing redovisas som gemensam skuld. Tillgångar avseende finansiell leasing redovisas som gemensam tillgång. Det samma gäller uppskjuten skattefordran och balanserade kostnader.

Kassaflödesanalys

Kassaflödesanalysen har upprättats enligt IAS 7 varvid den indirekta metoden använts. Det innebär att kassaflödet har justerats för transaktioner som inte medfört in- eller utbetalningar under perioden. I likvida medel ingår kassa och bank samt korta placeringar.

Upplýsningar om närstående

Mellan HomeMaid och huvudägarna har inga transaktioner förekommit utöver vad som redovisas i not 5 Personal. Övriga närstående utgörs av styrelse och ledning och med dessa har inte förevarit andra transaktioner än de som redovisas i not 5 Personal.

Kritiska uppskattningar och bedömningar

Vid upprättande av redovisning enligt IFRS och god redovisningssed görs uppskattningar och antaganden om framtiden som påverkar de i bokslutet redovisade balans- och resultatposterna. Dessa bedömningar baseras på historiska erfarenheter och de olika antaganden som ledningen och styrelsen anser vara rimliga under rådande omständigheter. I de fall då det ej är möjligt att fastställa det redovisade värdet på tillgångar och skulder genom information från andra källor ligger sådana uppskattningar och antaganden till grund för värderingen. Om andra antaganden görs eller andra förutsättningar är för handen kan faktiskt utfall skilja sig från dessa bedömningar. Särskilt inom områdena värdering av goodwill samt skatter kan bedömningar få en betydande påverkan på HomeMaid's resultat och ställning.

Värdering av underskottsavdrag

I koncernen redovisade uppskjutna skattefordringar avseende underskottsavdrag uppgår till 2.4 Mkr per den 31 december 2008. I moderbolaget uppgår de bokförda uppskjutna skattefordringarna till 2.8 mkr. Det redovisade värdet på dessa skattefordringar har prövats på balansdagen och det har bedömts som sannolikt att avdragen kan avräknas mot överskott vid framtida beskattning. Skattefordringarna avser svenska förlustavdrag vilka kan utnyttjas under obegränsad tid. Koncernens verksamhet har, med undantag av år 2007, varit

lönsam de tre senaste räkenskapsåren och förväntas fortsätta att ge överskott. HomeMaid anser därför att det finns faktorer som övertygande talar för att de underskottsavdrag som skattefordringarna är hänförliga till kommer att kunna utnyttjas mot framtida skattepliktiga överskott.

Prövning av nedskrivningsbehov för goodwill

Goodwill är föremål för årliga nedskrivningsprövningar enligt den ovan beskrivna redovisningsprincipen. Prövningen kräver en uppskattning av parametrar som påverkar det framtida kassaflödet samt fastställande av en diskonteringsfaktor. Även om den uppskattade diskonteringsräntan före skatt som tillämpats för diskonterade kassaflöden hade varit 10% i stället för ledningens bedömning på 8%, skulle inget nedskrivningsbehov av goodwill förekomma.

Moderbolagets redovisningsprinciper

Moderföretaget har upprättat sin årsredovisning enligt Årsredovisningslagen och RFR 2.1 Redovisning för juridiska personer. RFR 2.1 innebär att moderbolaget i årsredovisningen för den juridiska personen tillämpar samtliga av EU godkända IFRS och uttalanden så långt detta är möjligt inom ramen för Årsredovisningslagen. Moderbolaget tillämpar i huvudsak de principer som beskrivs avseende koncernen ovan. Skillnaderna mellan koncernens och moderbolagets redovisningsprinciper framgår nedan.

Uppställningsform för resultat- och balansräkning

Moderbolaget följer Årsredovisningslagens uppställningsform för resultat- och balansräkningen, vilket bland annat innebär en annan uppställningsform för eget kapital och att avsättningar redovisas som en egen huvudrubrik i balansräkningen.

Goodwill

I moderföretaget tillämpas avskrivning enligt plan på goodwill vilket inte är tillåtet i koncernen. Avskrivning sker linjärt över 5-15 år eftersom goodwill är hänförlig till företagsförvärv/inkrömsförvärv av strategisk karaktär.

Koncernbidrag

Koncernbidrag redovisas i enlighet med uttalande från Rådet för finansiell rapportering UFR 2. Detta innebär att koncernbidrag och aktieägartillskott redovisas efter sin ekonomiska innebörd. Bidragen och tillskotten redovisas som en kapitalöverföring, det vill säga som en minskning eller ökning av fritt eget kapital. Som en följd av denna redovisning kommer endast den skatt som är hänförlig till resultaträkningens intäkter och kostnader att redovisas i resultaträkningen.

Leasing

Samtliga leasingavtal betraktas som operationella i moderbolagets redovisning. I koncernredovisningen redovisas dock vissa avtal såsom finansiella. Se vidare under rubriken "Leasingavtal".

z

Not 2 Information per segment och affärsområde - koncernen

	Region Stockholm		Övriga Sverige	
	2008-01-01 -2008-12-31	2007-01-01 -2007-12-31	2008-01-01 -2008-12-31	2007-01-01 -2007-12-31
Intäkter	52 726	42 225	33 642	24 127
Kostnader	-48 341	-39 593	-29 619	-21 880
Resultat	4 385	2 632	4 023	2 247
Direkt hänförliga omsättningstillgångar	2 560	3 875	1 839	2 121
Direkt hänförliga anläggningstillgångar				
- materiella	177	206	251	243
- immateriella	2 016	3 377	1 664	1 446
- finansiella	0	260	0	0
Direkt hänförliga kortfristiga skulder	-664	-439	-653	-512
Direkt hänförliga långfristiga skulder	0	0	0	0
Direkt hänförliga investeringar				
- i materiella anläggningstillgångar	114	142	69	200
- i immateriella anläggningstillgångar	0	28	218	50
Direkt hänförliga avyttringar				
- immateriella anläggningstillgångar	-1 361	0	0	0
Direkt hänförliga avskrivningar	-69	-72	-78	-63
	Gemensamma funktioner		HomeMaid-koncernen	
	2008-01-01 -2008-12-31	2007-01-01 -2007-12-31	2008-01-01 -2008-12-31	2007-01-01 -2007-12-31
Intäkter	0	0	86 368	66 352
Övriga intäkter	336	0	336	0
Kostnader	-7 617	-6 954	-85 577	-68 427
Finansnetto	675	200	675	200
Skattekostnad	-85	-75	-85	-75
Resultat	-6 691	-6 829	1 717	-1 950
Direkt hänförliga omsättningstillgångar	25 792	19 089	30 191	25 085
Direkt hänförliga anläggningstillgångar				
- materiella	2 186	1 976	2 614	2 425
- immateriella	317	391	3 997	5 214
- finansiella	2 442	2 527	2 442	2 787
Direkt hänförliga kortfristiga skulder	-15 325	-13 809	-16 642	-14 760
Direkt hänförliga långfristiga skulder	-1 322	-1 188	-1 322	-1 188
Direkt hänförliga investeringar				
- i materiella anläggningstillgångar	713	763	896	1 105
- i immateriella anläggningstillgångar	74	122	292	200
Direkt hänförliga avyttringar				
- immateriella anläggningstillgångar	0	0	-1 361	0
Direkt hänförliga avskrivningar	-748	-663	-895	-798

✓

Not 2 forts.

	<i>Hushållsnära tjänster</i>		<i>Kontorsservice</i>	
	2008-01-01 -2008-12-31	2007-01-01 -2007-12-31	2008-01-01 -2008-12-31	2007-01-01 -2007-12-31
Intäkter	55 996	38 954	20 535	18 616

	<i>Omsorg</i>	
	2008-01-01 -2008-12-31	2007-01-01 -2007-12-31
Intäkter	9 837	8 782

Not 3 Arvode och kostnadsersättning till revisorer

	2008-01-01 -2008-12-31	2007-01-01 -2007-12-31	2008-01-01 -2008-12-31	2007-01-01 -2007-12-31
	Koncernen	Koncernen	Moderbolaget	Moderbolaget
Revisionsuppdrag - SET	128	110	128	110
Andra uppdrag - SET	41	25	41	25
Revisionsuppdrag - KPMG	0	13	0	13
Andra uppdrag - KPMG	0	57	0	57
	<u>169</u>	<u>205</u>	<u>169</u>	<u>205</u>

Arvodena avser revisionsfirmorna SET och KPMG. Med revisionsuppdrag avses granskningen av årsredovisningen och bokföringen samt styrelsens förvaltning, övriga arbetsuppgifter som det ankommer på bolagets revisorer att utföra samt rådgivning eller annat biträde som föranleds av iakttagelser vid sådan granskning eller genomförande av sådana övriga arbetsuppgifter. Allt annat är övriga uppdrag.

Not 4 Operationell leasing

	2008-01-01 -2008-12-31	2007-01-01 -2007-12-31	2008-01-01 -2008-12-31	2007-01-01 -2007-12-31
	Koncernen	Koncernen	Moderbolaget	Moderbolaget
Under året betalda leasingavgifter	212	218	1 153	1 046
Avtalade framtida leasingavgifter avseende icke uppsägningsbara kontrakt förfaller till betalning:				
Inom ett år	193	234	820	786
Mellan två och fem år	196	389	1 451	1 492
Senare än fem år	-	-	-	-
	<u>389</u>	<u>623</u>	<u>2 271</u>	<u>2 278</u>

I koncernen rubriceras leasingavtal avseende bilparken som finansiell leasing. Anskaffningsvärde på leasingstocken uppgår till 2 734 (2 453) kkr och ackumulerade avskrivningar till -766 (-652) kkr. Den bokförda skulden uppgår totalt till 1 983 (1 331) kkr.

Handwritten mark

Not 5	Personal	2008-01-01 -2008-12-31 Koncernen	2007-01-01 -2007-12-31 Koncernen	2008-01-01 -2008-12-31 Moderbolaget	2007-01-01 -2007-12-31 Moderbolaget
--------------	-----------------	--	--	---	---

Medelantalet anställda

Stockholm	194	152	165	121
Övriga Sverige	116	87	116	87
	<u>310</u>	<u>239</u>	<u>281</u>	<u>208</u>

Könsfördelning

Kvinnor	281	211	254	183
Män	29	28	27	25
	<u>310</u>	<u>239</u>	<u>281</u>	<u>208</u>

Könsfördelning i styrelsen

Kvinnor	50%	50%	50%	50%
Män	50%	50%	50%	50%

Löner och andra ersättningar

Löner och andra ersättningar	53 607	40 038	48 349	34 280
Pensionskostnader	2 750	2 419	2 512	2 188
Sociala kostnader	16 994	12 868	15 314	11 034
	<u>73 351</u>	<u>55 325</u>	<u>66 175</u>	<u>47 502</u>

Löner och ersättningar till styrelse och verkställande direktör

Löner och andra ersättningar	869	851	869	851
Pensionskostnader	120	119	120	119
Sociala kostnader	307	302	307	302
	<u>1 296</u>	<u>1 272</u>	<u>1 296</u>	<u>1 272</u>

Styrelsearvode till styrelsens ledamöter har kostnadsförts enligt följande:

	2008-01-01 -2008-12-31	2007-01-01 -2007-12-31
Marie Ehrling (ordförande)	81	81
Nils-Erik Åhmansson (ledamot)	60	60
Jan Ahlström (ledamot)	60	60
Åsa Keller (ledamot)	-	-
	<u>201</u>	<u>201</u>

Utöver ovan nämnda styrelsearvoden har inga ersättningar utgått förutom kostnadsersättningar till styrelsen. Till verkställande direktören Åsa Keller har utgått ersättning om sammanlagt 668 kkr (650). Bolaget har gentemot VD en uppsägningstid om 6 månader samt 6 månaders avgångsvederlag. VD har gentemot bolaget en uppsägningstid om 6 månader. VD har periodvis arbetat deltid pga föräldradedighet.

Löner och ersättningar till bolagets ledning exklusive VD har uppgått till 2 150 kkr (1 942). Bolagets ledningsgrupp består av VD, fyra regionchefer samt CFO. Ingen har en uppsägningstid överstigande sex månader. Pensionsförmåner för övriga ledande befattningshavare följer i allt väsentligt allmän pensionsplan.

Riktlinjer för ersättning till ledande befattningsinnehavare har fastslagits av årsstämman. För år 2009 föreslås att riktlinjerna ska vara oförändrade. Riktlinjerna framgår av förvaltningsberättelsen.

Under år 2008 har styrelsen beslutat om ett bonusprogram riktat mot ledande befattningsinnehavare. Bonusprogrammet är baserat på bolagets och regionernas omsättning och lönsamhet. Ett tak om 16,5% av bonusberättigads årslön har fastställts. Under år 2008 har bonus kostnadsförts om 86 kkr.

Not 5 - forts.

Vid en extra bolagsstämma 2005-10-26 beslutades om ett optionsprogram som riktade sig till styrelsen och ledande befattningshavare. Optionerna föll till inlösen vid årsskiftet 2008/2009. Optionsinnehavarna har valt att inte utnyttja sin rätt att påkalla omvandling.

Sjukfrånvaro	2008-01-01 -2008-12-31 Koncernen	2007-01-01 -2007-12-31 Koncernen	2008-01-01 -2008-12-31 Moderbolaget	2007-01-01 -2007-12-31 Moderbolaget
Total sjukfrånvaro som en andel av ordinarie arbetstid	5,8%	8,8%	5,2%	7,9%
Andel av den totala sjukfrånvaron som avser sammanhängande sjukfrånvaro på 60 dagar eller mer	40,1%	58,3%	38,6%	56,0%
<i>Sjukfrånvaro som en andel av varje grups ordinarie arbetstid</i>				
Fördelad efter kön:				
Män	10,0%	11,0%	10,3%	11,0%
Kvinnor:	89,0%	88,0%	89,7%	88,0%
Fördelad efter ålderskategori:				
29 år eller yngre	30,1%	14,9%	28,4%	14,0%
30-49 år	43,1%	58,3%	42,7%	58,0%
50 år eller äldre	26,8%	26,8%	28,9%	28,0%

Not 6 Avskrivningar av materiella och immateriella anläggningstillgångar

	2008-01-01 -2008-12-31 Koncernen	2007-01-01 -2007-12-31 Koncernen	2008-01-01 -2008-12-31 Moderbolaget	2007-01-01 -2007-12-31 Moderbolaget
Balanserade utgifter för utvecklingsarbeten och liknande	-149	-162	-149	-130
Goodwill	-	-	-311	-298
Inventarier, verktyg och installationer	-746	-636	-222	-170
	<u>-895</u>	<u>-798</u>	<u>-682</u>	<u>-598</u>

g

Not 7 Skatter

Redovisad skattekostnad

	2008-01-01 -2008-12-31 Koncernen	2007-01-01 -2007-12-31 Koncernen	2008-01-01 -2008-12-31 Moderbolaget	2007-01-01 -2007-12-31 Moderbolaget
<i>Aktuell skattekostnad (-) / skatteintäkt (+)</i>				
Periodens skattekostnad	0	0	0	-210
	0	0	0	-210
<i>Uppskjuten skattekostnad (-) / skatteintäkt (+)</i>				
Uppskjuten skattekostnad till följd av tidigare aktiverat skatte- värde i underskottsavdrag	-85	-75	0	0
	-85	-75	0	0
Total redovisad skattekostnad	-85	-75	0	-210

Uppskjutna skattefordringar

	2008-01-01 -2008-12-31 Koncernen	2007-01-01 -2007-12-31 Koncernen	2008-01-01 -2008-12-31 Moderbolaget	2007-01-01 -2007-12-31 Moderbolaget
<i>Uppskjutna skattefordringar</i>				
Avseende ej utnyttjade under- skottsavdrag	2 442	2 527	2 800	2 800
	2 442	2 527	2 800	2 800

Avstämning effektiv skatt

	2008-01-01 -2008-12-31	%	2007-01-01 -2007-12-31	%
<i>Koncernen</i>				
Resultat före skatt	1 802		-1 875	
Ej avdragsgilla kostnader	367		-	
Ej skattepliktiga intäkter	-4		-	
Skatt enligt gällande skattesats för moderbolaget	-606	28,0%	525	-28,0%
Skatteeffekt återföring goodwillavskrivningar	-85	-4,7%	-75	4,0%
Möjligt underskottsavdrag som ej aktiverats	-		-525	28,0%
Utnyttjande av ej balanserade underskottsavdrag	606	33,6%	-	
Redovisad effektiv skatt	-85	-4,7%	-75	4,0%

2

Not 7 forts.	2008-01-01		2007-01-01	
	-2008-12-31	%	2007-12-31	%
<i>Moderbolaget</i>				
Resultat före skatt	1 491		-1 332	
Ej avdragsgilla kostnader	367		-	
Ej skattepliktiga intäkter	-4		-	
Skatt enligt gällande skattesats för moderbolaget	-519	28,0%	373	-28,0%
Utnyttjande av tidigare ej aktiverat underskottsavdrag	519	28,0%	-	
Möjligt underskottsavdrag som ej aktiverats	0		-373	28,0%
Skatteeffekt koncernbidrag	0		-210	15,8%
Redovisad effektiv skatt	0	0,0%	-210	15,8%

Not 8 Immateriella anläggningstillgångar - Balanserade utgifter för utvecklingsarbeten och liknande

	2008-01-01		2007-01-01	
	-2008-12-31	-2007-12-31	-2008-12-31	-2007-12-31
	Koncernen	Koncernen	Moderbolaget	Moderbolaget
<i>Ackumulerade anskaffningsvärden</i>				
Vid årets början	724	602	724	602
Årets investeringar	75	122	75	122
Vid årets slut	799	724	799	724
<i>Ackumulerade avskrivningar</i>				
Vid årets början	-333	-202	-333	-202
Årets avskrivningar	-149	-131	-149	-131
Vid årets slut	-482	-333	-482	-333
Redovisat värde vid årets slut	317	391	317	391

Not 9 Immateriella anläggningstillgångar - Goodwill

	2008-01-01		2007-01-01	
	-2008-12-31	-2007-12-31	-2008-12-31	-2007-12-31
	Koncernen	Koncernen	Moderbolaget	Moderbolaget
<i>Ackumulerade anskaffningsvärden</i>				
Vid årets början	4 823	4 745	4 161	4 111
Årets avyttringar	-1 361	0	0	0
Årets investeringar	218	78	218	50
Vid årets slut	3 680	4 823	4 379	4 161
<i>Ackumulerade avskrivningar</i>				
Vid årets början	0	0	-1 705	-1 407
Årets avskrivningar	0	0	-311	-298
Vid årets slut	0	0	-2 016	-1 705
Redovisat värde vid årets slut	3 680	4 823	2 363	2 456

24

Not 9 forts.

Förvärv av verksamhet år 2008

Under 2008 har verksamheten i Hemservice i Halland AB förvärvats. Förvärvet skedde genom inkråmsförvärv. Hemservice i Halland AB hade en årsomsättning under 2007 om ca 1 700 kkr. Förvärvet har påverkat resultatet positivt. Då förvärvet skett genom inkråmsförvärv och relativt snabbt inlemmats i befintlig organisation är en närmare precisering av omsättning och resultat ej möjlig.

Nedan följer uppgifter om förvärvade nettotillgångar och goodwill:

	Hemservice i Halland AB
<i>Köpeskillning</i>	
Köpeskillning vid tillträde	200
Reserverad tilläggsköpeskillning	72
Verkligt värde på emitterade aktier	-
Direkta kostnader i samband med förvärvet	-
Sammanlagd köpeskillning	272
Verkligt värde på förvärvade nettotillgångar	-54
Goodwill	218

De tillgångar och skulder som ingick i förvärvet är följande:

Semesterlöneskulder: -54

Avseende förvärv under år 2007 hänvisas till årsredovisningen för år 2007.

Avyttringar under år 2008

Under 2008 har samtliga aktier i det helägda dotterbolaget HomeMaid Care AB avyttrats. Per 2008-12-01 tillträdde köparna aktierna. Av koncernens omsättning 2008 avser 7 571 kkr dotterbolaget. Dotterbolagets resultat för perioden 2008-01-01 - 2008-11-30 uppgår till -345 kkr.

Nedan följer uppgifter om förvärvade nettotillgångar och goodwill:

	HomeMaid Care AB
<i>Köpeskillning</i>	
Kontant betalt	1 500
Tillgångsförd tilläggsköpeskillning	300
Sammanlagd köpeskillning	1 800
Nettotillgångar	-1 464
Resultatpåverkan	336

Tillgångar och skulder relaterade till dotterbolaget per avyttringstillfället:

Goodwill (koncernmässig)	1 357
Inventarier, verktyg och installationer	33
Andra långfristiga fordringar	260
Kundfordringar	1 321
Kortfristiga fordringar	150
Likvida medel	4
Kortfristiga skulder	-1 661

2

Not 9 forts.

Upplysning om prövning av nedskrivningsbehov för goodwill - koncernen

Goodwill fördelar sig på koncernens kassagenererande enheter identifierade per segment. En sammanställning av fördelning av goodwill per segment återfinns nedan:

	2008-12-31	2007-12-31
Region Stockholm	2 016	3 377
Övriga Sverige	1 664	1 446
	<u>3 680</u>	<u>4 823</u>

Beräkningar av återvinningsbart belopp för att pröva upptaget värde baseras på antagande om framförallt tillväxt och vinstmarginaler. Utifrån dessa antaganden har kassaflöden för de fem kommande åren diskonterats till ett nuvärde. Antagande om framtida tillväxt och marginaler baseras på historisk utveckling och antaganden om marknadsutvecklingen. Diskonteringsräntan har i samtliga prövningar uppgått till 8%. Bedömd tillväxttakt varierar beroende på inom vilket affärsområde den kassagenererande verksamheten verkar. Affärsområdena i detta sammanhang är: hushållsnära tjänster och omsorg. Genomsnittlig framtida tillväxttakt för affärsområdet hushållsnära tjänster är 13% (13%) och för omsorg 5% (5%).

Not 10 Materiella anläggningstillgångar - Inventarier, verktyg och installationer

	2008-01-01 -2008-12-31 Koncernen	2007-01-01 -2007-12-31 Koncernen	2008-01-01 -2008-12-31 Moderbolaget	2007-01-01 -2007-12-31 Moderbolaget
<i>Akkumulerade anskaffningsvärden</i>				
Vid årets början	4 314	3 880	1 702	1 510
Årets investeringar	968	1 462	283	387
Avyttringar och utrangeringar	-72	-1 028		-195
Vid årets slut	<u>5 210</u>	<u>4 314</u>	<u>1 985</u>	<u>1 702</u>
<i>Akkumulerade avskrivningar</i>				
Vid årets början	-1 889	-1 922	-1 117	-1 136
Årets avskrivningar	-746	-636	-222	-170
Avyttringar och utrangeringar	39	669	0	189
Vid årets slut	<u>-2 596</u>	<u>-1 889</u>	<u>-1 339</u>	<u>-1 117</u>
<i>Redovisat värde vid årets slut</i>	2 614	2 425	646	585

kg

Not 11 Finansiella anläggningstillgångar - Andelar i koncernföretag - Moderbolaget

	2008-01-01 -2008-12-31 Moderbolaget	2007-01-01 -2007-12-31 Moderbolaget
<i>Akkumulerade anskaffningsvärden</i>		
Vid årets början	3 369	3 369
Årets avyttringar	-1 950	0
Vid årets slut	1 419	3 369
<i>Akkumulerade nedskrivningar</i>		
Vid årets början	-1 302	-1 302
Vid årets slut	-1 302	-1 302
<i>Redovisat värde vid årets slut</i>	117	2 067

Under år 2008 har samtliga aktier i HomeMaid Care AB avyttrats. Se vidare not 9.

Specifikation av aktier i dotterbolag

Dotterbolag	Säte	Antal andelar/ Andel i %	2008-12-31 Redovisat värde	2008-12-31 Redovisat värde
Homemaid i Göteborg AB, 556545-1837	Göteborg	1000/100%	117	117

Not 12 Finansiella anläggningstillgångar - Uppskjuten skattefordran

<i>Koncernen 2008</i>	Uppskjuten skattefordran	Uppskjuten skatteskuld	Netto
Underskottsavdrag	2 442	-	2 442
<i>Koncernen 2007</i>	Uppskjuten skattefordran	Uppskjuten skatteskuld	Netto
Underskottsavdrag	2 527	-	2 527
<i>Moderbolaget 2008</i>	Uppskjuten skattefordran	Uppskjuten skatteskuld	Netto
Underskottsavdrag	2 800	-	2 800
<i>Moderbolaget 2007</i>	Uppskjuten skattefordran	Uppskjuten skatteskuld	Netto
Underskottsavdrag	2 800	-	2 800

I moderbolaget redovisas en uppskjuten skattefordran på 2,8 mkr och i koncernen på 2,4 mkr, vilket motsvarar den del av det skattemässiga underskottet som beräknas kunna utnyttjas inom en period om 3-5 år. Totalt uppgår skattemässiga underskottsavdrag per 2008-12-31 till ca 14,6 mkr. Underskottsavdrag som inte resulterat i en redovisning av uppskjuten skattefordran uppgår för moderbolaget till ca 1 mkr och för koncernen till ca 1,4 mkr.

4

Not 13 Finansiella anläggningstillgångar - Andra långfristiga fordringar

Fordringarna (år 2007) om 260 kkr avser kapitalförsäkringar som det under år 2008 avyttrade dotterbolaget (HomeMaid Care AB) äger. Av beloppet ovan har en del av kapitalförsäkringarna motsvarande ett anskaffningsvärde om 120 kkr pantsatts som säkerhet för en pensionsutfästelse till före detta ägare till HomeMaid Care AB. Pensionsutfästelsen kan, enligt avtal, ej överstiga kapitalförsäkringens värde.

Not 14 Kundfordringar och övriga fordringar - koncernen

Koncernen har många kunder som köper HomeMaid's tjänster för förhållandevis små belopp. Detta i sig innebär en lägre kreditrisk även om flertalet kunder är privatpersoner. Risken att bolaget väsentligt påverkas av bristande betalningsförmåga hos vissa kunder bedöms som mycket liten. Under 2008 uppgår konstaterade och befarade kundförluster till ca 50 (60) kkr. Det finns inga väsentliga förfallna fordringar där reservering ej skett.

I övriga fordringar ingår följande delposter:

	2008-12-31 Koncernen	2007-12-31 Koncernen
Förskott till personal	6	11
Skattekonto	1	117
Skattefordringar	523	358
Övrigt	278	0
	<hr/> 808	<hr/> 486

Not 15 Förutbetalda kostnader och upplupna intäkter

	2008-12-31 Koncernen	2007-12-31 Koncernen	2008-12-31 Moderbolaget	2007-12-31 Moderbolaget
Förutbetalda hyror	339	199	339	180
Övriga förutbetalda kostnader	1 102	638	797	633
	<hr/> 1 441	<hr/> 837	<hr/> 1 136	<hr/> 813

Not 16 Eget kapital

Aktieslag

Antal aktier i moderbolaget uppgår till 17 841 474 varav 2 250 000 är av aktieslag A och 15 591 474 är av aktieslag B. Kvotvärdet uppgår till 0,05 kr. Under år 2007 har konvertibla skuldebrev konverterats till 1 500 000 A-aktier. Under samma år genomfördes en företrädesemission som innebar en ökning med 750 000 A-aktier och 5 197 158 B-aktier.

Emissioner

På ordinarie årsstämma 2008-05-21 bemyndigades styrelsen att vid ett eller flera tillfällen fatta beslut om nyemission av upp till 1 700 000 B-aktier. Bemyndigandet kan bland annat användas i samband med förvärv. Under år 2008 har bemyndigandet ej utnyttjats.

Optionsprogram

Vid en extra bolagsstämma 2005-10-26 beslutades om ett optionsprogram som riktade sig till styrelsen och ledande befattningshavare. Optionerna föll till inlösen vid årsskiftet 2008/2009. Optionsinnehavarna har valt att inte utnyttja sin rätt att påkalla omvandling.



Not 16 forts.

Resultat per aktie

Antalet A-aktier uppgår till 2 250 000 (0) och antalet B-aktier uppgår till 15 591 474 (15 591 474). Vid upplysning om resultat per aktie avses resultat efter skatt i förhållande till antalet utgivna aktier per balansdagen. Genomsnittligt antal aktier uppgår till 17 841 474 år 2008 och 14 104 737 år 2007. Utgivna värdepapper som påverkar resultatet per aktie var år 2007 optioner (se vidare under rubrik "Optionsprogram" ovan) som vid konvertering ökar antalet B-aktier med 973 048. Lämnad uppgift om resultat per aktie efter utspädning avser antal utgivna aktier per balansdagen med tillägg av optioner avseende år 2007.

Not 17 Kortfristiga skulder - övriga avsättningar

I posten ingår följande delposter:

	2008-12-31	2007-12-31
	Koncernen	Koncernen
Avsättning pensionsåtagande	0	260
Avsättning tilläggsköpeskilling	72	0
Övriga avsättningar	325	0
	<u>397</u>	<u>260</u>

Avsättningarna förväntas regleras under år 2009.

Not 18 Långfristiga skulder - Skulder till kreditinstitut

	2008-12-31	2007-12-31	2008-12-31	2007-12-31
	Koncernen	Koncernen	Moderbolaget	Moderbolaget
Del av skuld som förfaller inom 2-5 år	1 322	1 188	-	-
	<u>1 322</u>	<u>1 188</u>	<u>-</u>	<u>-</u>

Skulderna avser finansiell leasing av koncernens vagnpark.

Not 19 Likvida medel - Checkräkningskredit

	2008-12-31	2007-12-31	2008-12-31	2007-12-31
	Koncernen	Koncernen	Moderbolaget	Moderbolaget
Beviljad kredit	0	1 700	0	1 700
Utnyttjad kredit	-	0	-	0

Not 20 Kortfristiga skulder - Leverantörsskulder och övriga skulder - koncernen

På balansdagen finns inga väsentliga skulder som förfallit till betalning.

I posten övriga skulder ingår följande delposter:

	2008-12-31	2007-12-31
	Koncernen	Koncernen
Mervärdesskatt	1 442	2 418
Källskatt	950	937
Förlagslån	0	1
Skuld finansiell leasing	661	594
Övriga skulder	35	294
	<u>3 088</u>	<u>4 244</u>

Koncernredovisningen respektive årsredovisningen har upprättats i enlighet med internationella redovisningsstandarder (IFRS), sådana de antagits av EU, respektive god redovisningssed och ger en rättvisande bild av koncernens och moderbolagets ställning och resultat. Förvaltningsberättelsen för koncernen respektive moderbolaget ger en rättvisande översikt över koncernens och moderbolagets verksamhet, ställning och resultat samt beskriver väsentliga risker och osäkerhetsfaktorer som moderbolaget och de företag som ingår i koncernen står inför.

Halmstad 2009-07-06



Marie Ehrling
Ordförande



Åsa Keller
Verkställande direktör




Nils-Erik Åhmansson
Styrelseledamot



Jan Ahlström
Styrelseledamot

Vår revisionsberättelse har lämnats 2009-04-07
SET Revisionsbyrå AB



Pär Lövgren
Auktoriserad revisor

REVISIONSBERÄTTELSE

Till årsstämman i HomeMaid AB (publ) org nr:

Vi har granskat årsredovisningen, koncernredovisningen och bokföringen samt styrelsens och verkställande direktörens förvaltning i **HomeMaid AB (publ)** för år 2008. Det är styrelsen och verkställande direktören som har ansvaret för räkenskapshandlingarna och förvaltningen och för att årsredovisningslagen tillämpas vid upprättandet av årsredovisningen samt för att internationella redovisningsstandarder IFRS sådana de antagits av EU och årsredovisningslagen tillämpas vid upprättandet av koncernredovisningen. Vårt ansvar är att uttala oss om årsredovisningen, koncernredovisningen och förvaltningen på grundval av vår revision.

Revisionen har utförts i enlighet med god revisionsd i Sverige. Det innebär att vi planerat och genomfört revisionen för att med hög men inte absolut säkerhet försäkra oss om att årsredovisningen och koncernredovisningen inte innehåller väsentliga felaktigheter. En revision innefattar att granska ett urval av underlagen för belopp och annan information i räkenskapshandlingarna. I en revision ingår också att pröva redovisningsprinciperna och styrelsens och verkställande direktörens tillämpning av dem samt att bedöma de betydelsefulla uppskattningar som styrelsen och verkställande direktören gjort när de upprättat årsredovisningen och koncernredovisningen samt att utvärdera den samlade informationen i årsredovisningen och koncernredovisningen. Som underlag för vårt uttalande om ansvarsfrihet har vi granskat väsentliga beslut, åtgärder och förhållanden i bolaget för att kunna bedöma om någon styrelseledamot eller verkställande direktören är ersättningsskyldig mot bolaget. Vi har även granskat om någon styrelseledamot eller verkställande direktören på annat sätt har handlat i strid med aktiebolagslagen, årsredovisningslagen eller bolagsordningen. Vi anser att vår revision ger oss rimlig grund för våra uttalanden nedan.

Årsredovisningen har upprättats i enlighet med årsredovisningslagen och ger en rättvisande bild av bolagets resultat och ställning i enlighet med god redovisningssed i Sverige. Koncernredovisningen har upprättats i enlighet med internationella redovisningsstandarder IFRS sådana de antagits av EU och årsredovisningslagen och ger en rättvisande bild av koncernens resultat och ställning. Förvaltningsberättelsen är förenlig med årsredovisningens och koncernredovisningens övriga delar.

Vi tillstyrker att årsstämman fastställer resultaträkningen och balansräkningen för moderbolaget och för koncernen, disponerar vinsten i moderbolaget enligt förslaget i förvaltningsberättelsen och beviljar styrelsens ledamöter och verkställande direktören ansvarsfrihet för räkenskapsåret.

Helsingborg den 7 april 2009

SET Revisionsbyrå AB

A handwritten signature in blue ink, appearing to read 'Pär Lövgren', is written over the typed name and title.

Pär Lövgren
Auktoriserad revisor