



IMINT
IMAGE INTELLIGENCE



ÅRSREDOVISNING 2015

IMINT Image Intelligence AB (publ) 556730-9751

Vår vision är att inta en världsledande position för att analysera, optimera och förbättra video i realtid, till exempel i live-strömmar eller i andra tidskritiska sammanhang, för att skapa mervärde åt konsument- och industrimarknaden.



INNEHÅLL

VD har ordet	5
Året i korthet	6
Verksamhet	8
Aktien och ägarna	9
Risikfaktorer	10
Förvaltningsberättelse	13
Resultaträkning	15
Balansräkning	16
Kassaflödesanalys	17
Förändringar i eget kapital	18
Noter till de finansiella rapporterna	19
Nyckeltalsdefinitioner	27
Styrelsens försäkran	28
Revisionsberättelse	29
Styrelse	30
Ledning och Revisor	31
Information om stämman	33
Kontaktuppgifter	33



VD har ordet

2015 var ett händelsernas och förändringarnas år för Imint. Förändringarna inleddes egentligen redan 2014 då vi bestämde oss för att rikta om verksamheten mot den växande marknaden för mobil video och smartphones.

Under 2015 skärptes detta fokus ytterligare allt eftersom marknadens signaler, slutkundernas behov av bättre videoinspelning och initiala kundkontakter förstärkte bilden av en stor potential.

Fortsatt expansion

Redan tidigt under 2015 såg vi behovet av ökad finansiering för att förkorta tiden för produktlanseringar till marknaden. Detta ledde till en private placement emission under sommaren som efter emissionsutgifter inbringade drygt 10,7 mkr. En spridningsemission mot slutet av 2015 inför notering på AktieTorget fyllde på kassan med ytterligare cirka 17,5 mkr efter emissionsutgifter.

Det var mycket glädjande att notera ett så stort intresse för vårt bolag på aktiemarknaden. Spridningsemissionen övertecknades mer än sju gånger. Nu finns ännu bättre förutsättningar att fortsätta expansionen under 2016.

Nya medarbetare

Vi kommer enligt plan att fortsätta att förstärka organisationen med tyngdpunkt på mer seniora nyckelpersoner och kapacitet för försäljning, både på kontoret i Uppsala och utomlands. Redan under 2015 har vi förstärkt personalstyrkan inom produktutveckling.

Hos oss är flertalet av de anställda ingenjörer, doktorer och mjukvaruutvecklare, även i lednings- och marknadsroller. Det speglar den typiska bakgrunden hos våra kunders beslutsfattare.

Teknisk utveckling

Kamerans funktionalitet fortsätter att vara viktigt ur konkurrenssynpunkt för tillverkare av smartphones och tyngdpunkten har glidit från hög kvalitet i stillbilder till bättre video.

I det korta perspektivet är vårt fokus integration av vår mjukvaruteknik Vidhance i smartphones för att förbättra användarens upplevelse vid filminspelning. Vi utvecklar även nya funktioner som Live Autozoom, en funktion som fått mycket uppmärksamhet.

Utvecklingsarbetet fortsätter att accelerera.

Ett starkt varumärke

På den internationella kundmarknaden är Vidhance det varumärke vi lanserar och Imint får en något mer nedtonad plats. Vidhance är en bred teknikplattform och mjukvara rakt igenom vilket kan ge oss goda marginaler när volymerna stiger.

Den första funktionen för konsumentelektronik är videostabilisering där vi har en konkurrenskraftig lösning för Android-enheter. Med lanseringen av iPhone 6 och "Cinematic video stabilization" visade Apple vikten av mjuk och stabil videoinspelning. Med viss stolthet törs jag säga att vi erbjuder en i många avseenden konkurrenskraftig lösning, tillgänglig för det stora antalet Android-tillverkare som konkurrerar med Apple.

Imints marknader

Imint fokuserar främst på den asiatiska marknaden där Kina blivit en ledande nation, inte bara för produktion utan även för design och utveckling av smartphones. Nio av världens tolv största tillverkare av smartphones finns här.

I Kina bygger vi nu upp en lokal verksamhet med försäljning och fältsupport och säkerställer bra ingenjörskompetens vid huvudkontoret i Uppsala med svensk-kinesisk personal. Vi har sedan tidigare en samarbetspartner i Sydkorea och med stöd av vår agent i Asien bearbetas även andra länder i området.

Förutom i Uppsala kommer viss kundnära utveckling och kundsupport också att förläggas till vårt kontor i Kina.

Resan har bara börjat

Vår passion att erövra marknaden är lika stor som vår passion att förändra videoteknikens möjligheter. Med vårt starka team och tack vare de produkter vi byggt upp ser jag med tillförsikt på 2016 som ett år fullt av möjligheter.

Uppsala i april 2016



Andreas Lifvendahl

VD IMINT Image Intelligence AB


Året i korthet

Väsentliga händelser under året

- Private placement emission i juni 2015 som inbringade 10,7 mkr efter emissionsutgifter och ökade aktiekapitalet med 1,6 MSEK och antal aktier med 1 600 000 stycken. Antal ägare ökade med cirka 80 st.
- Incitamentsprogram för personalen i form av två optionsprogram innefattande totalt 373 000 aktier vid utnyttjande.
- Extra bolagsstämma i september 2015 där Hans Eriksson och Joakim Nydemark tar plats i styrelsen.
- Imint Vidhance vinner för andra gången priset "Young Bulls" på teknikkonferensen WhiteBull i Barcelona i oktober 2015.
- Spridningsemission i november 2015 som inbringade 17,5 mkr efter emissionsutgifter och med kraftig överteckning, utökade antalet ägare med cirka 2 200 samt innebar att 2 300 000 nya aktier emitterades inklusive de som ingick i en kvittningsemission om 3 200 tkr till bolagets tre största ägare.
- Aktien togs upp till handel på AktieTorget den 16 december 2015.
- Tillväxtlån om 3 mkr beviljat av Almi.
- Personaltillväxt med huvudsakligen ytterligare mjukvaruutvecklare till kontoret i Uppsala.
- Flytt till större och mer ändamålsenliga lokaler i centrala Uppsala i maj 2015.

Händelser efter räkenskapsårets utgång

- Produktchef rekryteras som börjar i mars 2016.
- Teknikchefen Simon Mika lämnar bolaget.
- Rekrytering av försäljningschef i Kina.
- Katarina Bonde knyts till styrelsen som rådgivare.
- Ledningens teckningsoptioner har lösts, aktiekapitalet har ökat med 192 tkr och bolaget har tillförts 250 tkr i kapital.
- En del av personalens teckningsoptioner har lösts in och tillfört bolaget 3 024 tkr i nytt kapital.
- Deltog i februari 2016 som utställare på Mobile World Congress i Barcelona.



Finansiell utveckling i sammandrag

<i>tkr (om ej annat anges)</i>	2015	2014
Nettoomsättning	8	434
Aktiverat arbete för egen räkning	6 509	2 852
Rörelsens kostnader	-14 186	-6 959
Rörelseresultat	-7 645	-3 655
Resultat efter finansiella poster	-7 844	-3 687
Resultat efter skatt	-7 844	-3 687
Kassaflöde efter investeringar	-9 639	-5 752
Kassaflöde från finansieringsverksamheten	29 229	6 722
Resultat per aktie, kr	-1,76	-2,05
Likvida medel per balansdagen	20 772	1 182
Nyckeltal		
Avkastning på eget kapital, %	neg	neg
Avkastning på sysselsatt kapital, %	neg	neg
Soliditet	88 %	61 %
Investeringar i materiella anläggningstillgångar	188	0
Investeringar i immateriella anläggningstillgångar	6 509	2 852
Antal anställda vid periodens slut	16	4
Eget kapital per aktie, kr	3,62	1,12
Kassaflöde efter investeringar per aktie, kr	-2,16	-3,20
Kassaflöde per aktie, kr	4,39	0,54

Verksamhet

Affärsidé

IMINT Image Intelligence AB arbetar med att ständigt utmana marknadens befintliga koncept för kvalitativ video i realtid genom mjukvarubaserade lösningar. Genom att kombinera världsledande algoritmkunskap och modern mjukvaruutvecklingsmetodik får Imint snabbt fram nya produkter och funktioner. Bolagets passion att utveckla smarta och effektiva produkter och lösningar hjälper kunderna att nå större affärsframgång.

Vision

Imints vision är att inta en världsledande position för att analysera, optimera och förbättra video i realtid, till exempel i live-strömmar eller i andra tidskritiska sammanhang, för att skapa mervärde åt konsument- och industrimarknaden.

Marknad

Mobil video är i stark tillväxt. Det handlar både om hur enheter vi bär med oss – mobiltelefonen – blir en allt bättre videokamera och hur vi också allt mer vill titta på video (och styra vår konsumtion) på mobila enheter.

Men framför allt om hur digital- och social media kopplar ihop en snabbt växande volym av video med en lika snabbt växande marknad för mobilt videotittande. Med denna utveckling suddas gränsen gradvis ut mellan professionellt och användarskapat videoinnehåll.

Utvecklingen ställer mycket på ända, inte minst hur den stora annonsmarknaden söker sig till nya kanaler. Vi ser långsiktigt intressanta affärsmöjligheter i detta. Med smarta algoritmer kan man ytterligare förbättra hur amatörer och konsumenterna kan producera allt mer intressant och engagerande videoinnehåll.

Bolagets verksamhet är i dag huvudsakligen fokuserad på affärsområdet Vidhance Mobile för att nå ut till marknaden för smarta mobiltelefoner (smartphones) samt till globala sociala medie- och appföretag.

Marknaden för smartphones är den största av alla produktkategorier inom konsumentelektronik i dag. Antalet sålda smartphones i världen 2015 översteg 1,4 miljarder och 2018 förväntas det säljas 1,9 miljarder smartphones.

Imints teknologi har sålts till flera ledande internationella bolag inom spaning med obemannade flygfarkoster, UAV. Teknik har även integrerats och sålts till andra krävande industriella applikationer på så skilda marknader som till exempel militära undervattensfarkoster och flygtrafikledning.

Affärsmodell

Marknaden för smarta mobiltelefoner är stor och med ett mycket hårt konkurrenstryck mellan tillverkare. Operativsystemet Android är det största och finns i drygt 80 % av de telefoner som säljs globalt. Apples iOS kommer tvåa med cirka 15 % och kvarvarande marknadsandel är försumbar.

Vi förutsätter att den snabba tekniska utvecklingen fortsätter, inte minst inom den underliggande hårdvaran, som möjliggör bättre och skarpare fotografering. Även på mjukvarusidan sker mycket utveckling, med olika typer av bildförbättringsfunktioner, brusreduktion, filter som kan appliceras på foton för specialeffekter och så vidare.

På denna konkurrensutsatta marknad har Imint valt att Vidhance ska ha ett tydligt fokus på video och användarens upplevelse av videoinspelning samt dra nytta av de ständiga förbättringarna av kamerans hårdvara. Det innebär att Vidhance genom allt mer komplexa mjukvarualgoritmer ska lösa de problem som ligger utanför hårdvarans räckvidd och göra det kombinerade resultatet av mycket god kvalitet.

Imint har en affärsmodell där Vidhance Mobile i huvudsak säljs direkt till bolagets slutkunder utan några mellanhänder. Affärsmodellen mot smartphone-tillverkarna bygger i första hand på en licensavgift per enhet, en etablerad modell mellan tillverkarna och dess underleverantörer. Priset per enhet förväntas variera beroende på förväntad försäljningsvolym. Variationer förekommer i licensmodellen, till exempel med licensavgifter som begränsar användandet i tid eller för vissa produkter eller produktkategorier.

Patentstrategi

Imint arbetar med en aktiv patentstrategi som bygger på att noga följa marknaden för att utvärdera nya möjligheter för patent. Strategin syftar till att säkerställa rätten till den egna tekniken, att skapa värde för framtida affärer, öka bolagets konkurrenskraft, skapa förutsättningar för högre marginaler, motverka kopiering, erhålla potentiella licensintäkter och skydda bolaget och dess kunder mot inträngsanspråk från andra företag. Imints övergripande patentstrategi går ut på att främst söka patent som baseras på innovationer inom Vidhance Mobile och Vidhance.

Aktien och ägarna

Imint-aktien är sedan den 16 december 2015 upptagen till handel på AktieTorget i Stockholm, med kortnamnet IMINT. Aktien har ISIN-kod SE0007692124.

Emissioner 2015

En private placement emission genomfördes i juni 2015 som inbringade 10,7 mkr efter emissionsutgifter och ökade antal aktier med 1 600 000 stycken. Antal ägare ökade med cirka 80. Bolaget genomförde en spridnings-emission i november 2015 som inbringade 17,5 mkr efter emissionsutgifter och med kraftig överteckning. Antalet ägare ökade med cirka 2 200 och innebar att 2 300 000 nya aktier emitterades inklusive de som ingick i en kvittningsemission om 3 200 tkr till bolagets tre största ägare.

Utdelning och utdelningspolicy

Imint befinner sig i en expansionsfas. Styrelsen kommer inte att föreslå någon utdelning till aktieägarna till dess att Imints resultat, kassaflöde, finansiella ställning och kapitalbehov sammantaget motiverar detta.

Aktieägare

Antalet aktieägare uppgick till cirka 3 700 per den 31 december 2015.

Aktiekapital

Imints aktiekapital uppgick per den 2015-12-31 till 7 695 500 kronor fördelat på 7 695 500 utestående aktier. Ledningen har löst 192 000 teckningsoptioner i bolaget under februari månad 2016 vilket lett till att aktiekapitalet ökat till 7 887 500 och bolaget tillförts 249 600 kr i kapital. Under våren fram till och med 12 april har även en del av personalen löst teckningsoptioner motsvarande 213 000 aktier, vilket tillfört 3 024 500 kr i kapital till bolaget och ökat aktiekapitalet till 8 100 500 kr.

Aktiens kvotvärde är 1 (en) krona. Bolaget har endast ett aktieslag och samtliga aktier har lika rätt till utdelning och överskott vid likvidation samt berättigar till en röst per aktie. Aktierna har getts ut i enlighet med svensk lagstiftning och är denominerade i svenska kronor. PÄAB, Almi Invest, Uppsala Universitet Holding AB, Harald Klomp med bolag, Andreas Lifvendahl och Simon Mika genom bolag har tecknat lock up-avtal om att behålla minst 90 % av sina respektive innehav i bolaget per 2015-12-15 under de kommande 12 månaderna räknat från aktiens första handelsdag på AktieTorget den 16 december 2015.

Utän hinder av ovanstående får dock aktier avyttras enligt villkoren i ett offentligt erbjudande om köp av aktier. Sammantaget omfattar avtalet om lock up 3 304 578 aktier vilket motsvarar knappt 40,8 % av antalet aktier i bolaget.

De största ägarna 2015-12-31	Antal aktier	Andel av kapital och röster
Professionell Ägarstyrning i Sverige AB	1 604 623	20,9 %
Försäkringsaktiebolaget Avanza Pension	890 478	11,6 %
Almi Invest Östra Mellansverige AB	716 716	9,7 %
Nordnet Pensionsförsäkringar	746 703	9,3 %
Uppsala Universitets Holding AB	336 397	4,4 %
Göran Källebo	203 297	2,6 %
Jan Pettersson	115 500	1,5 %
SEB International Luxemburg	103 000	1,3 %
Magnus Linderöth	80 000	1,0 %
SEB Life Dublin	80 000	1,0 %

Risikfaktorer

Vid bedömning av Imints framtida utveckling är det viktigt att vid sidan av potentiell resultatutveckling även beakta riskfaktorer. En investering i aktier är alltid förenad med risktagande.

Var och en av nedanstående risker och övriga risker och osäkerheter kan, om de inträffar, ha en väsentlig negativ effekt på bolagets verksamhet, resultat, finansiella ställning och framtidsutsikter. De kan också medföra att värdet på bolagets aktier minskar, vilket kan leda till att investerare förlorar hela eller delar av sitt investerade kapital.

Riskerna och osäkerheterna som beskrivs nedan är inte ordnade efter betydelse och utgör inte heller de enda risker och osäkerheter som bolaget ställs inför. Ytterligare risker och osäkerhetsfaktorer som bolaget för närvarande inte känner till eller inte bedömer som väsentliga kan också komma att utvecklas till faktorer som har en väsentlig negativ effekt på bolagets verksamhet, resultat, finansiella ställning eller framtidsutsikter.

Rättigheter

Verksamheten är till viss del beroende av att Imint skyddar sin teknik genom patent och immateriella rättigheter. Strategin är att skydda de viktigaste delarna men det finns en risk att Imint kommer att utveckla produkter som inte kan patenteras, att beviljade patent inte kommer att kunna vidmakthållas, att framtida upptäckter inte kommer att leda till patent eller att beviljade patent inte kommer att utgöra tillräckligt skydd för Imints rättigheter. Det finns även en risk att patent inte kommer att medföra en konkurrensfördel för bolagets produkter eller att konkurrenter kommer att kunna kringgå patent.

Om Imint tvingas försvara sina rättigheter gentemot en konkurrent kan detta medföra avsevärda kostnader, något som i sin tur kan påverka bolagets finansiella ställning negativt. Bedömningen är att Imints teknologi inte inkräktar på immateriella rättigheter tillhörande andra bolag. Trots detta kan inga garantier ges för att bolaget inte kan anses göra intrång i annans patent eller immateriella rättigheter.

I de eventuella fall Imint inte kan skydda sin teknik genom patent eller andra immateriella rättigheter, eller kan anses göra intrång i andras, kan bolagets verksamhet, resultat och finansiella ställning komma att påverkas negativt.

Utveckling

Imints framgång är till stor del beroende av att driva och anpassa sig till teknikutvecklingen. Utvecklingen kan vara omfattande och komplex, förseningar i tidplaner kan inte uteslutas. Allvarliga fördröjningar, störningar eller oförutsedda händelser i utvecklingsprocesser skulle kunna påverka Imints framtida verksamhet negativt.

Kompetens

Avancerad mjukvaruutveckling och avancerad bildbehandling i realtid är ett område som uppvisar en hög tillväxttakt och ställer krav på högt tekniskt kunnande hos medarbetare.

Inom Imint finns ett antal nyckelpersoner som är viktiga för en framgångsrik utveckling av verksamheten. Förlust av nyckelpersoner, framför allt personer i bolagets ledning, skulle kunna medföra störning och ökade kostnader i samband med rekrytering av ersättare.

Förmågan att rekrytera och behålla kvalificerade medarbetare är av yttersta vikt för att säkerställa kompetensnivån. Bolagets uppfattning är att det kan attrahera och behålla kvalificerade medarbetare men det kan finnas en risk att detta inte kan ske till acceptabla villkor.

Politisk risk

Imint arbetar på många marknader med vitt skilda förutsättningar. Förändringar av regleringar och lagar avseende till exempel utländskt ägande, skatter, statligt deltagande, royalty och tullar samt övriga politiska och ekonomiska risker och osäkerhetsfaktorer inbegripet exempelvis krigshandlingar, terrorism med mera, kan påverka resultat och ställning negativt.

Valutarisker

Imints verksamhet är utsatt för valutakursrisker. En stor del av bolagets operativa kostnader är i SEK medan intäkterna i stor utsträckning betalas i USD eller EURO. Ändrade valutakurser riskerar att ha en negativ påverkan på Imints resultat och finansiella ställning.

Konjunktur

Den globala konjunkturutvecklingen påverkar den allmänna investeringsviljan hos Imints nuvarande och potentiella kunder. En svag konjunkturutveckling i hela eller delar av världen kan komma att medföra lägre marknadsstillväxt för smartphonemarknaden än vad som förväntas. Det finns därmed en risk att Imints förväntade försäljning kan komma att påverkas negativt av en svag konjunkturutveckling vilket skulle kunna få en negativ effekt på bolagets verksamhet, resultat och finansiella ställning.

Försäljning

Imint möter ett stort intresse för sin teknik. Försiktighet vid investeringar i ny teknik kan typiskt sett vara stor och införsäljningstiden är i normalfallet lång. Bearbetningen av kunderna är tids- och resurskrävande då kunderna är mycket noggranna i sin utvärdering av ny teknik.

Bolaget verkar på en marknad som kan karakteriseras av långa införsäljningsprocesser vilket medför en stor prognososäkerhet. En tidigare- eller senareläggning av order kan innebära en avsevärd påverkan på bolagets årsomsättning och resultat. Till följd av detta kan variationerna i bolagets omsättning respektive resultat mellan kvartalen vara höga.

Imints utveckling är beroende av att marknaden för smartphones fortsätter att växa eller åtminstone inte krymper. En fördröjd penetration eller en långsam utveckling på den mobila marknaden kan därför påverka bolagets försäljning och resultat negativt.

Samarbetspartners och kunder

Imint har ett antal partners och kunder på olika geografiska marknader. Förlusten av en större partner/kund skulle på kort sikt kunna medföra en negativ påverkan på bolagets omsättning och resultat. Det kan inte garanteras att de företag som Imint kommer att ingå eller redan har ingått samarbets- eller licensavtal med kommer att uppfylla sina åtaganden enligt ingångna avtal, vilket kan komma att ha negativ inverkan på bolagets omsättning och resultat.

Marknads- och teknikutveckling

Marknaden för mobila enheter domineras av ett fåtal aktörer. Om en eller flera av de kunder som bolaget har en pågående dialog med i dag ändrar inriktning avseende samarbete med bolaget, kan det ha negativ inverkan på verksamheten.

Bolagets framtida utveckling är beroende av att efterfrågan på bättre video på mobila enheter fortsätter att öka. Marknaden präglas av snabba förändringar, utveckling av konkurrerande tekniker pågår ständigt och nya aktörer tillkommer kontinuerligt. Bolagets teknik måste därför i stor utsträckning accepteras av marknadsaktörer, bland såväl leverantörer som kunder.

Marknaden måste vara mogen för att till fullo förstå och ta till sig den nya teknik som bolaget tillför. Detta kan innebära att större investeringar i marknadsföring och försäljning krävs för att nå förväntade försäljningsvolymer.

I takt med att bolagets marknad utvecklas och antalet aktörer ökar finns det risk för att alternativa tekniker utvecklas och att priset på jämförbara produkter därmed sjunker. För det fall bolagets verksamhet i allmänhet och affärsområden i synnerhet skulle genomgå teknikskiften, uppleva ökad konkurrens genom nya teknikleverantörer eller drabbas av en utfasning av befintlig teknik som används inom bolagets verksamhet, kan det negativt påverka Imints verksamhet, resultat och tillväxtutsikter.

Konkurrenter

Imint verkar på en konkurrensutsatt marknad och är utsatt för konkurrens från ett antal aktörer inom bolagets båda affärsområden. Vissa av Imints konkurrenter har större finansiella resurser vilket kan innebära att de kan ha bättre förutsättningar att anpassa sig till förändringar i kundefterfrågan samtidigt som de kan avsätta mer resurser till bland annat produktutveckling.

Mot bakgrund av detta är det inte säkert att Imint framöver kommer att vara lika framgångsrikt ur konkurrenssynpunkt. Ingen garanti kan lämnas för att Imint kommer att kunna behålla sin nuvarande marknadsposition. Ökad konkurrens kan leda till prispress och minskad marknadsandel, något som kan ha negativ effekt på Imints verksamhet, framtida tillväxt, resultat och finansiella ställning.

Motpartsrisk

Kreditrisk definieras som risken att motparten inte fullgör sina förpliktelser och betalar sina skulder till Imint är i sin helhet hänförlig till kreditrisk i kundfordringar. En utebliven förmåga att fullgöra förpliktelse att betala medför en kostnad till följd av att redan redovisad intäkt reverseras, samt att kassaflödet från försäljningen inte erhålls medan kostnaden för den levererade varan eller tjänsten belastar Imint.

Risker relaterade till bolagets aktie

Det är inte möjligt att förutse i vilken utsträckning en aktiv och likvid handel med bolagets aktier kommer att utvecklas. Om en aktiv och likvid handel inte utvecklas eller blir varaktig så kan det medföra svårigheter för aktieägare att sälja sina aktier.

Aktiekurs och likviditet

Värdepappershandel är alltid förknippat med risk och risktagande. Eftersom en aktieinvestering både kan stiga och sjunka i värde är det inte säkert att en investerare kan komma att få tillbaka hela eller ens delar av investerat kapital.

Därtill bör noteras att prissättningen av bolagets aktier är beroende av faktorer som Imint inte råder över, bland annat aktiemarknadens förväntningar och utveckling samt den ekonomiska utvecklingen i allmänhet. Investeringar i Imints aktier bör därför föregås av en noggrann analys av bolaget, dess konkurrenter och omvärld samt generell information om branschen.

En investering i aktier bör aldrig ses som ett snabbt sätt att generera avkastning utan snarare som en investering som genomförs på lång sikt med kapital som kan undvaras. Priset på aktierna kan bli föremål för fluktuationer till följd av en förändrad uppfattning på kapitalmarknaden avseende aktierna eller liknande värdepapper, på grund av olika omständigheter och händelser såsom ändringar i tillämpliga lagar och andra regler som påverkar bolagets verksamhet eller förändringar i bolagets resultat och affärsutveckling.

Aktiemarknader kan från tid till annan uppvisa betydande fluktuationer avseende pris och volym som inte behöver vara relaterade till bolagets verksamhet eller framtidsutsikter. Därutöver kan bolagets resultat och framtidsutsikter från tid till annan komma att vara lägre än förväntningarna från kapitalmarknader, analytiker eller investerare. Någon eller några av dessa faktorer kan resultera i att aktiekursen faller. Risken för fluktuationer i aktiekursen är större för aktier med låg omsättning.

Det är inte möjligt att förutse i vilken utsträckning investerarnas intresse i Imint leder till en aktiv handel i aktierna eller hur handel i aktierna kommer att fungera framgent. Om en aktiv och likvid handel inte utvecklas, eller inte är varaktig, kan det innebära svårigheter för innehavare av aktier att sälja sina aktier utan att påverka marknadspriset negativt eller överhuvudtaget.

Utdelning

På grund av Imints historia av negativa rörelseresultat har bolaget hittills inte lämnat någon utdelning till aktieägarna. Eventuella framtida utdelningar och storleken på sådana utdelningar är bland annat beroende av Imints framtida verksamhet, framtidsutsikter, resultat, finansiella ställning, utdelningsbara medel, kassaflöde, rörelsekapitalbehov samt generella finansiella och legala restriktioner.

Det finns många risker som kan komma att påverka Imints verksamhet negativt och därmed leda till att Imint inte presterar ett resultat som möjliggör utdelning på aktierna i framtiden. Detta får till följd att avkastningen på en investering i bolagets aktie på kort sikt främst är beroende av aktiekursen. En bolagsstämma i Imint måste därtill fatta beslut om utdelning.

Ägare med betydande inflytande

Ägandet i bolaget är spritt på ett sådant sätt att ingen enskild aktieägare kontrollerar bolaget. Det kan emellertid inte uteslutas att det i framtiden kan komma att finnas ägare eller ägargrupperingar som skaffar sig ett bestämmande inflytande vid bolagsstämma, till exempel i fråga om val av styrelse.

Ytterligare nyemissioner

Det kan inte uteslutas att bolaget kan komma att behöva emittera ytterligare aktier i framtiden, vilket skulle kunna ha en negativ påverkan på marknadspriset av utestående aktier.

En allmän uppfattning om att en emission av aktier kommer att äga rum skulle även det kunna påverka marknadspriset på bolagets aktier negativt. Dessutom skulle ytterligare emissioner av aktier leda till en utspädning av ägandet för aktieägare som av någon anledning inte kan delta i en sådan emission eller väljer att inte utöva sin rätt att teckna aktier.

Det finns en risk att nytt kapital inte kan anskaffas när behov uppstår, att det inte kan anskaffas på fördelaktiga villkor eller att sådant anskaffat kapital inte är tillräckligt för att finansiera verksamheten enligt planerna.

Förvaltningsberättelse

Verksamhet

IMINT Image Intelligence utvecklar och marknadsför mjukvara för att analysera, optimera och förbättra video i realtid, direkt i kameran till exempel i live-strömmar eller i andra tidskritiska sammanhang, för att skapa mervärde åt konsument och industrimarknaden. Imint har huvudkontor och utvecklingsverksamhet i Uppsala. Under 2015 sysselsatte bolaget i snitt cirka 10 personer.

Bolagsuppgifter

IMINT Image Intelligence AB (publ) (org nr 556730-9751) är ett svenskregistrerat aktiebolag med säte i Uppsala. Adressen till kontoret är S:t Larsgatan 5, 753 11 Uppsala. Bolagets aktier är registrerade på AktieTorget i Stockholm. Antalet aktieägare uppgår till cirka 3 700. Styrelsen har sitt säte i Uppsala.

Flerårsöversikt

<i>tkr (om ej annat anges)</i>	2015	2014	2013	2012	2011
Nettoomsättning	8	434	168	131	274
Resultat efter finansiella poster	-7 844	-3 687	-2 944	-2 604	-2 609
Resultat efter skatt	-7 844	-3 687	-2 944	-2 604	-2 609
Likvida medel per balansdagen	20 772	1 182	211	32	1 423
Nyckeltal					
Avkastning på eget kapital, %	neg	neg	neg	neg	neg
Avkastning på sysselsatt kapital, %	neg	neg	neg	neg	neg
Soliditet	88 %	61 %	51 %	71 %	79 %
Antal anställda vid periodens slut	16	5	4	4	3
Resultat per aktie före och efter utspädning, kr	-1,76	-2,05	-6,20	-10,91	-13,19
Eget kapital per aktie, kr	3,62	1,12	5,00	12,97	9,38

Resultat och finansiell ställning

Omsättning, resultat och kassaflöde

- Bolagets omsättning uppgick till 0,0 MSEK (0,4 MSEK) för hela verksamhetsåret.
- Kostnaderna under perioden uppgick till 14,2 MSEK (6,9 MSEK), fördelat på övriga externa kostnader 5 MSEK (2,2 MSEK), personalkostnader 7,2 MSEK (2,9 MSEK) och avskrivningar 2 MSEK (1,8 MSEK). Bland de externa kostnaderna ingår avsättning för en tvistig skuld avseende provision till en konsult.
- Årets resultat uppgick till -7,8 MSEK (-3,7 MSEK) eller -1,76 SEK (-2,05 SEK) per aktie för perioden. Kassaflöde från den löpande verksamheten uppgick för perioden till -3,7 MSEK (-2,9 MSEK) eller -0,84 SEK (-1,61 SEK) per aktie.
- Kassaflödet efter investeringar uppgick till -10,4 MSEK (-5,8 MSEK) eller -2,34 SEK (-3,20 SEK) per aktie.

Investeringar

- Investeringar i immateriella anläggningstillgångar avser aktiveringar av produktutvecklingsutgifter och uppgick till 6,5 MSEK (2,9 MSEK).

Likviditet och finansiell ställning

- Bolagets likvida medel uppgick vid årets utgång till 20,8 MSEK (1,2 MSEK). Det egna kapitalet uppgick vid årets utgång till 27,8 MSEK (4,2 MSEK) och soliditeten var 88 % (61 %).
- Styrelsens bedömning är att bolagets nuvarande likvida medel med beaktande av de planer bolaget har bedöms vara tillräckliga för att driva bolagets verksamhet de kommande tolv månaderna.

Väsentliga händelser under året

- Private placement emission i juni 2015 som inbringade 10,7 mkr efter emissionsutgifter och ökade aktiekapitalet med 1,6 MSEK och antal aktier med 1 600 000 stycken. Antal ägare ökade med cirka 80 st.
- Incitamentsprogram för personalen i form av två optionsprogram innefattande totalt 373 000 aktier vid utnyttjande.
- Extra bolagsstämma i september 2015 där Hans Eriksson och Joakim Nydemark tar plats i styrelsen.
- Imint Vidhance vinner för andra gången priset "Young Bulls" på teknikkonferensen WhiteBull i Barcelona i oktober 2015.
- Spridningsemission i november 2015 som inbringade 17,5 mkr efter emissionsutgifter och med kraftig överteckning, utökade antalet ägare med cirka 2 200 samt innebar att 2 300 000 nya aktier emitterades inklusive de som ingick i en kvittningsemission om 3 200 tkr till bolagets tre största ägare.
- Aktien togs upp till handel på AktieTorget den 16 december 2015.
- Tillväxtlån om 3 mkr beviljat av Almi.
- Personaltillväxt med huvudsakligen ytterligare mjukvaruutvecklare till kontoret i Uppsala.
- Flytt till större och mer ändamålsenliga lokaler i centrala Uppsala i maj 2015.

Händelser efter räkenskapsårets utgång

- Produktchef rekryteras som börjar i mars 2016.
- Teknikchefen Simon Mika lämnar bolaget.
- Rekrytering av försäljningschef i Kina.
- Katarina Bonde knyts till styrelsen som rådgivare.
- Ledningens teckningsoptioner har lösts, aktiekapitalet har ökat med 192 tkr och bolaget har tillförts 250 tkr i kapital.
- En del av personalens teckningsoptioner har lösts in och tillfört bolaget 3 024 tkr i nytt kapital.
- Deltog i februari 2016 som utställare på Mobile World Congress i Barcelona.

Utsikter för 2016

Bolaget kommer under 2016 att fortsätta i enlighet med den inriktning som angivits. Detta innebär att fokus kommer att ligga på marknadsföring och försäljning mot prioriterade marknader, fortsatt produktutveckling enligt plan och fortsatt rekrytering av kvalificerad personal såväl inom Sverige som i vissa andra länder.


Förslag till resultatdisposition (kr)

Till årsstämmans förfogande finns följande fria medel och årets resultat.

Balanserat resultat	-14 741 942 kr
Överkursfond	42 712 570 kr
Årets resultat	<u>- 7 844 323 kr</u>
	20 126 305 kr

Styrelsen föreslår att årets resultat balanseras i ny räkning. Efter dispositionen uppgår det fria egna kapitalet till:

Balanserat resultat	- 22 586 265 kr
Överkursfond	<u>42 712 570 kr</u>
	20 126 305 kr



Resultaträkning

<i>tkr (om ej annat anges)</i>	not 1	2015-12-31	2014-12-31
Rörelsens intäkter			
Nettoomsättning		8	434
Övriga rörelseintäkter		24	18
Aktiverat arbete för egen räkning		6 509	2 852
Rörelsens kostnader			
	not 2		
Övriga externa kostnader	not 3	-4 980	-2 195
Personalkostnader	not 4	-7 165	-2 936
Avskrivningar på materiella och immateriella anläggningstillgångar	not 8, 9	-2 041	-1 828
Summa rörelsens kostnader		-14 186	-6 959
RÖRELSERESULTAT		-7 645	-3 655
Resultat från finansiella investeringar			
	not 5		
Övriga ränteintäkter och liknande resultatposter		1	
Övriga räntekostnader och liknande resultatposter		-200	-32
Summa resultat från finansiella poster		-199	-32
RESULTAT EFTER FINANSIELLA POSTER			
Skatt på årets resultat	not 6	-	-
ÅRETS RESULTAT		-7 844	-3 687
Genomsnittligt antal aktier, tusental, före utspädning		4 458	1 800
Genomsnittligt antal aktier, tusental, efter utspädning		5 023	1 992
Antal aktier utestående på balansdagen, tusental		7 696	3 796
Resultat per aktie före och efter utspädning	not 7	-1,76	-2,05

Balansräkning

<i>tkr (om ej annat anges)</i>		2015-12-31	2014-12-31
TILLGÅNGAR			
Anläggningstillgångar			
Immateriella anläggningstillgångar			
Balanserade utgifter för utvecklingsarbeten	not 8	9 784	5 287
Materiella anläggningstillgångar			
Maskiner och inventarier	not 9	163	3
SUMMA ANLÄGGNINGSTILLGÅNGAR		9 947	5 290
Omsättningstillgångar			
Kundfordringar		0	83
Skattefordringar		69	108
Övriga fordringar	not 10	698	92
Förutbetalda kostnader och upplupna intäkter		95	195
SUMMA KORTFRISTIGA FORDRINGAR		862	478
Kassa och bank			
Kassa och bank		20 772	1 182
Summa kassa och bank		20 772	1 182
SUMMA OMSÄTTNINGSTILLGÅNGAR		21 634	1 660
SUMMA TILLGÅNGAR		31 581	6 950
Eget kapital och skulder			
not 11			
Aktiekapital, antal aktier 7 695 500 kvotvärde 1 kr		7 696	3 796
Summa bundet eget kapital		7 696	3 796
Överkursfond		42 712	15 184
Balanserade resultat		-14 742	-11 055
Årets resultat		-7 844	-3 687
Summa fritt eget kapital		20 126	442
SUMMA EGET KAPITAL		27 822	4 238
Avsättningar och skulder			
Långfristiga skulder			
Övriga långfristiga skulder	not 12	279	1 679
Summa långfristiga skulder		279	1 679
Kortfristiga skulder			
Leverantörsskulder		411	130
Övriga kortfristiga skulder		464	252
Upplupna kostnader	not 13	2 605	651
Summa kortfristiga skulder		3 480	1 033
Summa avsättningar och skulder		3 759	2 712
SUMMA EGET KAPITAL OCH SKULDER		31 581	6 950
Ställda säkerheter	not 14	50	inga
Ansvarsförbindelser		inga	inga

Kassaflödesanalys

<i>tkr (om ej annat anges)</i>	2015	2014
Den löpande verksamheten		
Rörelseresultat	-7 645	-3 655
<i>Ej kassaflödespåverkande poster:</i>		
Avskrivningar	2 041	1 828
Erhållen ränta	1	-
Erlagd ränta	-200	-32
Betald skatt	-	-
KASSAFLÖDE FRÅN DEN LÖPANDE VERKSAMHETEN FÖRE FÖRÄNDRINGAR I RÖRELSEKAPITALET	-5 803	-1 859
Ökning/minskning av rörelsefordringar	-384	-299
Ökning/minskning av rörelseskulder	2 447	-742
KASSAFLÖDE FRÅN DEN LÖPANDE VERKSAMHETEN	-3 740	-2 900
Investeringsverksamheten		
Investeringar i materiella anläggningstillgångar	-189	-
Investeringar i immateriella anläggningstillgångar	-6 509	-2 852
KASSAFLÖDE FRÅN INVESTERINGSVERKSAMHETEN	-6 698	-2 852
KASSAFLÖDE EFTER INVESTERINGSVERKSAMHETEN	-10 438	-5 752
Finansieringsverksamheten		
Nyemission	28 228	5 551
Nyupptagna lån	1 800	1 171
KASSAFLÖDE FRÅN FINANSIERINGSVERKSAMHETEN	30 028	6 722
PERIODENS KASSAFLÖDE	19 590	970
Likvida medel vid periodens början	1 182	212
Likvida medel vid periodens slut	20 772	1 182

Förändringar i eget kapital

Rapport över förändring i eget kapital, 2014

tkr (om ej annat anges)

	Aktiekapital	Överkurs-fond	Balanserade resultat	Periodens resultat	Summa
Ingående balans 2014-01-01	475	12 954	-8 111	-2 944	2 374
Disposition av föregående års resultat	-		-2 944	2 944	
Nyemission	3 321	2 230	-	-	5 551
Resultat för perioden	-	-	-	-3 687	-3 687
Utgående balans 2014-12-31	3 796	15 184	-11 055	-3 687	4 238

Rapport över förändring i eget kapital, 2015

tkr (om ej annat anges)

	Aktiekapital	Överkurs-fond	Balanserade resultat	Periodens resultat	Summa
Ingående balans 2015-01-01	3 796	15 184	-11 055	-3 687	4 238
Disposition av föregående års resultat	-		-3 687	3 687	
Nyemission	3 900	31 099	-	-	34 999
Emissionsutgifter		-3 676			-3 676
Optionspremier	-	105	-	-	105
Resultat för perioden	-	-	-	-7 844	-7 844
Utgående balans 2015-12-31	7 696	42 712	-14 742	-7 844	27 822

Optionsprogram

Imint beslutade på styrelsemöte den 25 sept 2014 baserat på ett bemyndigande från årsstämma den 9 maj att emittera 192 000 teckningsoptioner till ledningen i bolaget. Innehavarna av optionerna har rätt att före den 25 sept 2017 teckna aktier i Imint till en lösenkurs om 1,30 kr per aktie.

Imint har enligt stämmobeslut den 4 augusti 2015 infört ett optionsprogram till bolagets ledning och anställda, i två olika program. Båda optionsprogrammen marknadsvärderades i samband med att de gavs ut genom Black & Scholes formel för värdering av optioner.

Teckningsoption i program ett ger innehavarna rätt att senast den 12 maj 2016 teckna 262 000 aktier i Imint till en lösenkurs om 15 kr per aktie.

Program två ger innehavarna rätt att teckna 111 000 aktier till en lösenkurs om 9:50 per aktie före utgången av 12 juli 2018.

Om samtliga teckningsoptioner utnyttjas för teckning av 373 000 aktier skulle de nya aktierna, baserat på nuvarande antal utestående aktier, utgöra 4,7 % av aktiekapitalet i Imint. Aktiernas kvotvärde är 1 krona.

Ledningen löste sina 192 000 optioner i februari 2016 vilket tillförde bolaget 249,6 tkr i nytt kapital.

Vid tidpunkten för årsredovisningens avgivande är 160 000 optioner fortfarande utestående vilket motsvarar ungefär 2 % av antalet aktier i bolaget.

Noter

till de finansiella rapporterna

NOT 1

VÄSENTLIGA REDOVISNINGSPRINCIPER

Överensstämmelse med normgivning och lag
IMINT Image Intelligence AB tillämpar Årsredovisningslagen (ÅRL) och BFN:s kompletterande regelverk K3 (BFNAR 2012:1) och är oförändrade jämfört med föregående år.

Årsredovisningen har godkänts för utfärdande av styrelsen och verkställande direktören den 2016-04-24. Bolagets resultat- och balansräkning blir föremål för fastställelse på årsstämman den 2016-05-30.

Värderingsgrunder tillämpade vid upprättandet av de finansiella rapporterna

Tillgångar och skulder är redovisade till historiska anskaffningsvärden.

Omräkning från utländsk valuta

Funktionell valuta och rapporteringsvaluta
Poster som ingår i de finansiella rapporterna i bolaget är värderade i den valuta som används i den ekonomiska miljö där bolaget huvudsakligen är verksam (funktionell valuta). IMINT Image Intelligence AB:s funktionella valuta är svenska kronor som även utgör rapporteringsvalutan för bolaget. Det innebär att de finansiella rapporterna presenteras i svenska kronor avrundat till närmaste tusental om inget annat anges. Avrundningen till tusentals kronor kan innebära att beloppen inte stämmer om de summeras.

Transaktioner och balansposter

Transaktioner i utländsk valuta omräknas till den funktionella valutans enligt de valutakurser som gäller på transaktionsdagen. Monetära tillgångar och skulder i utländsk valuta räknas om till den funktionella valutans till den valutakurs som föreligger på balansdagen. Valutakursdifferenser som uppstår vid omräkningen redovisas i finansnettot i resultaträkningen. Icke monetära tillgångar och skulder redovisas normalt till historiska anskaffningsvärden och omräknas till valutakurs vid transaktionstillfället.

Nettoomsättning

Samtliga intäkter som redovisas som nettoomsättning redovisas till det verkliga värdet av vad som erhållits eller kommer att erhållas med avdrag för lämnade rabatter, mervärdesskatt och bokförs som intäkt vid fakturering eller betalning i samband med utleverans när väsentliga risker och förmåner som är förknippade med varornas ägande har överförts till köparen.

Övriga intäkter

Fakturerade gemensamma utvecklingskostnader och licensrättigheter redovisas som övriga intäkter i resultaträkningen under samma period som kostnaderna för utvecklingen och licensrättigheten har uppstått.

Anläggningstillgångar

Anläggningstillgångar är redovisade till anskaffningsvärde med avdrag för planliga avskrivningar och eventuella nedskrivningar. Avskrivningar sker över den uppskattade nyttjandeperioden från och med anskaffningstidpunkten.

Avskrivningstider

Följande avskrivningstider används för de olika tillgångsslagen:

Balanserade utgifter för utveckling över förväntad nyttjandeperiod, 5-10 år.

Avskrivning av balanserade utgifter för utveckling påbörjas från och med tidpunkt för kommersialisering.

Efter påbörjad kommersialisering kommer de balanserade utgifterna för utveckling att skrivas av linjärt över tillgångarnas förväntade livslängd.

Utgifter för produktutveckling

Utgifter avseende internt upparbetade utvecklingsprojekt balanseras som immateriella tillgångar i den omfattning som dessa utgifter med hög säkerhet förväntas generera framtida ekonomiska fördelar. Anskaffningsvärdet för sådana immateriella tillgångar skrivs av över dess bedömda nyttjandeperiod.

I anskaffningssvärdet ingår ersättningar till anställda som arbetar med utveckling.

Nedskrivningar

Vid varje balansdag kontrolleras de redovisade värdena för immateriella anläggningstillgångar för att bedöma om det finns indikation på nedskrivningsbehov.

Om en sådan indikation finns beräknas tillgångens återvinningsvärde. Återvinningsvärdet beräknas till det högre av tillgångens verkliga värde efter avdrag för försäljningskostnader och tillgångens nyttjandevärde. Nyttjandevärdet beräknas genom att de framtida in- och utbetalningarna som tillgången ger upphov till uppskattas och diskonteras. Om återvinningsvärdet för en tillgång är lägre än det redovisade värdet skrivs tillgången ned till återvinningsvärdet. Denna nedskrivning redovisas direkt över resultaträkningen.

Fordringar

En bedömning av osäkra fordringar görs när det inte längre är sannolikt att det fulla värdet kommer att kunna inflyta. Osäkra fordringar skrivs bort i sin helhet vid konstaterad förlust.

Finansiella instrument

Finansiella instrument som redovisas i rapporten över finansiell ställning inkluderar på tillgångssidan likvida medel, kundfordringar och finansiella placeringar. På skuldsidan återfinns leverantörsskulder och låneskulder. Samtliga finansiella instrument redovisas i enlighet med kapitel 11 i K3 innebärande att värdering sker utifrån anskaffningsvärde.

Kundfordringar

Kundfordringar tas upp i rapporten över finansiell ställning när fakturan skickas. Kundfordringar redovisas till anskaffningsvärde minskat med eventuell reservering för värdeminskning. En reservering för värdeminskning av kundfordringar görs när det finns objektiva bevis för att bolaget inte kommer att kunna erhålla alla belopp som är förfallna enligt fordringsägarnas ursprungliga villkor.

Likvida medel

Likvida medel består av banktillgodohavanden.

Leverantörsskulder

Leverantörsskuldernas förväntade löptid är kort, varför skulden redovisas till nominellt belopp utan diskontering enligt metoden för upplupet anskaffningsvärde.

Eget kapital

Transaktionsutgifter som direkt kan hänföras till emission av nya aktier redovisas i eget kapital som ett avdrag från emissionslikviden.

Transaktioner med närstående

IMINT Image Intelligence AB redovisar ersättningar och förmåner till ledande befattningshavare och ersättningar till anställda. Vidare lämnas övriga upplysningar om närståendeförhållandena i enlighet med Årsredovisningslagen, se not 4.

Skatt

Uppskjutna skattefordringar avseende underskottsavdrag redovisas endast i den mån det är sannolikt att dessa kommer att utnyttjas och medföra lägre skatteutbetalningar i framtiden.

Viktiga uppskattningar och bedömningar

Uppskattningar och bedömningar av affärsläget utvärderas löpande. Dessa baseras på historiska erfarenheter och andra faktorer samt förväntningar på framtida händelser som anses rimliga utifrån rådande marknadsmässiga och andra förhållanden. De uppskattningar som föreligger baserade på framtida förväntningar och uppskattningar som föreligger för redovisningsändamål kommer per definition sällan att motsvara det verkliga utfallet. De uppskattningar och antaganden som innebär en betydande risk för väsentliga justeringar i redovisade värden under nästkommande räkenskapsår diskuteras nedan.

Prövning av nedskrivningsbehov för immateriella tillgångar

Bolaget undersöker regelbundet om nedskrivningsbehov föreligger för ej färdigställda och färdigställda utvecklingsprojekt. Dessa immateriella tillgångar prövas för nedskrivning när händelser eller förändringar indikerar att det redovisade värdet inte är återvinningsbart. Bolaget baserar dessa beräkningar på uppnådda resultat, uppskattade prognoser och affärsplaner. De uppskattningar och antaganden som ledningen gör vid prövningen om nedskrivningsbehov föreligger kan få stor påverkan på bolagets redovisade resultat. Nedskrivning sker om det beräknade nyttjandevärdet understiger det redovisade värdet och belastar årets resultat.

Interna utvecklingsutgifter

Utvecklingsutgifter balanseras som immateriella tillgångar när projektet sannolikt kommer att lyckas. Varje utvecklingsprojekt är unikt och måste bedömas utifrån sina förutsättningar. De utgifter som aktiverats i Imints balansräkning uppgår till 9,8 MSEK och avser nedlagda utgifter för produktutveckling. Styrelsen gör bedömningen att dessa utvecklingsutgifter har det värde som redovisas och skrivs av med mellan 10-20 % per år.

Skatter

Uppskjutna skattefordringar avseende underskottsavdrag redovisas endast i den mån det är sannolikt att dessa kommer att utnyttjas och medföra lägre skatteutbetalningar i framtiden. Styrelsen bedömer att redovisat underskottsavdrag om 15,2 MSEK inte med stor sannolikhet kommer att kunna utnyttjas.

NOT 2 OPERATIONELL LEASING

Imints hyreskontrakt löper t o m 2018-05-30. Uppsägning skall ske minst sex månader före den avtalade hyrestidens utgång, annars förlängs kontraktet med tre år. Hyran betalas med 349,5 tkr per år. Hyresavtalet är tecknat 2015-05-11. Nedanstående uppgifter gäller på balansdagen.

	2015	2014
Lokalhyreskostnader	312	152
Inom ett år	356	177
Mellan ett och fem år	517	-

NOT 3 ARVODEN TILL REVISORER

PWC	2015	2014
Revision	39	38
Revisionsverksamhet utöver Revisionsuppdraget	25	-
Skatterådgivning	-	-
Annan rådgivning	-	-
Övriga konsultationer	-	-
Summa	64	38

NOT 4 PERSONAL SAMT ERSÄTTNING TILL STYRELSEN OCH LEDANDE BEFATTNINGSHAVARE

Medeltalet anställda	2015	2014
Uppsala	10	4
Summa	10	4

	-	-
Män	9	4
Kvinnor	1	-
Summa	10	4

Löner och sociala kostnader	2015	2014
Löner och andra ersättningar		
Styrelse och verkställande direktör	1 479	1 348
Övriga anställda	3 823	801
Summa	5 302	2 149

Sociala kostnader	2015	2014
Styrelse och verkställande direktör	461	427
Övriga anställda	908	151
Summa	1 369	578

Pensionskostnader	2015	2014
Styrelse och verkställande direktör	89	124
Övriga anställda	214	41
Summa	303	165

Styrelsearvoden

Vid ordinarie bolagsstämma den 16 april 2015 beslutades att styrelsearvode för tiden fram till och med årsstämman 2016 skall utgå med ett basbelopp till ordföranden, och med ett halvt basbelopp till vardera övriga två ledamöter. Vid extra bolagsstämma den 25 sept beslutades att två nyvalda ledamöter som ersätter en avgående ska erhålla ett och ett halvt basbelopp var i arvode.

Anställningsvillkor VD

Verkställande direktören Andreas Lifvendahl har följande anställningsvillkor: Månadslön 66 000 kr samt har rätt till 5 % bonus på av kunder inbetalda medel som kan härledas till affärer som Andreas varit bidragande till. Bonus uppgår till maximalt motsvarande en årslön för det år som bonusen avser. Andra ersättningar eller förmåner utgår ej till VD.

Avtal om avgångsvederlag finns ej, annat än att VD har rätt sex månaders ersättning om bolaget ändrar sin ägarbild inom 24 månader från undertecknandet av VD-avtalet. Vidare utgår pensionsförmåner motsvarande ITP-planen. Under året har bolaget betalt pensionspremier för VD med 84 tkr. Mellan Imint och Andreas Lifvendahl gäller en ömsesidig uppsägningstid om 3 månader.

Transaktioner med närstående

Under 2015 har Imint erlagt ersättning till Protens AB för tjänster omfattande kapitalanskaffning och omorganisation om 47 tkr. Ersättningen var till marknadsmässiga villkor. Björn Berg, 100 % ägare till Protens AB var styrelseledamot i Imint fram till den extra bolagsstämman den 25 sept 2015.

Andra ledande befattningshavare

Ersättning till andra ledande befattningshavare utgörs av grundlön och pensionspremier. Med andra ledande befattningshavare i Imint avses en person som tillsammans med VD utgör ledningsgruppen.

Ledningsgruppen i Imint bestod utöver VD av CTO Chief Technical Officer/Utvecklingschef.

Ersättningar och andra förmåner under året för ledande befattningshavare i bolaget.

2014	Grundlön/ styrelsearvode	Rörlig ersättning	Övriga förmåner	Pensions- kostnader	Summa
Styrelseordförande, Björn Berg	44				44
Styrelseledamot, Ulf Harling	22				22
Styrelseledamot, Lars-Olof Linders	22				22
Styrelseledamot, Harald Klomp	22				22
VD, Andreas Lifvendahl	737			84	821
Andra ledande befattningshavare (1 pers)	516			41	557
	1 363	0	0	125	1 488

2015	Grundlön/ styrelsearvode	Rörlig ersättning	Övriga förmåner	Pensions- kostnader	Summa
Styrelseordförande, Gösta Franzén	19	0	0	0	19
Styrelseledamot, Joakim Nydemark	17			0	17
Styrelseledamot, Hans Eriksson	17				17
Styrelseledamot, Harald Klomp	17				17
VD, Andreas Lifvendahl	800			88	888
Andra ledande befattningshavare (1 pers)	556			59	615
	1 426	0	0	147	1 573

Incitamentsprogram, teckningsoptioner till ledning och övrig personal

Imint beslutade på styrelsemöte den 25 sept 2014 baserat på ett bemyndigande från årsstämman den 9 maj 2014 att emittera 192 000 teckningsoptioner till ledningen i bolaget. Innehavarna av optionerna har rätt att före den 25 sept 2017 teckna aktier i Imint till en lösenkurs om 1,30 kr per aktie.

Imint har enligt stämmobeslut den 4 augusti 2015 infört ett optionsprogram till bolagets ledning och anställda, i två olika program. Marknadsvärdering av programmen har skett med Black & Scholes modell för värdering av optioner.

Varje teckningsoption i program ett ger innehavarna rätt att senast den 12 maj 2016 teckna 262 000 aktier i Imint till en lösenkurs om 15 kr per aktie.

Program två ger innehavarna rätt att teckna 111 000 aktier till en lösenkurs om 9,50 per aktie före utgången av 12 juli 2018. Om samtliga teckningsoptioner utnyttjas för teckning av 373 000 aktier skulle de nya aktierna, baserat på antal utestående aktier per 31 dec 2015, utgöra 4,7 % av aktiekapitalet i Imint. Aktiernas kvotvärde är 1 krona.

2015 års optionsprogram, händelser under 2015

Emitterade teckningsoptioner, program ett	Teckning	Inlösen	Utgående balans
Till företagsledningen	20 000		20 000
Till personal inom Imint	242 000		242 000
	262 000	0	262 000

Emitterade teckningsoptioner, program två	Teckning	Inlösen	Utgående balans
Till företagsledningen	-		-
Till personal inom Imint	111 000		111 000
	111 000	0	111 000

2015 års optionsprogram, händelser hittills under 2016

Emitterade teckningsoptioner, program ett	Ingående balans	Årets inlösen	Utgående balans
Till företagsledningen	20 000	-20 000	0
Till personal inom Imint	242 000	-162 000	80 000
	262 000	-182 000	80 000

Emitterade teckningsoptioner, program två	Ingående balans	Årets inlösen	Utgående balans
Till företagsledningen	-		0
Till personal inom Imint	111 000	-31 000	80 000
	111 000	-31 000	80 000

Ledningen löste sina 192 000 optioner i februari 2016, vilket tillförde bolaget 249,6 tkr.

Antalet aktier i Imint har ökat med 213 000 fram till den 25 april 2016 genom lösen av en del av dessa teckningsoptioner. Efter inlösen innehar personalen 160 000 optioner eller motsvarande 2 % av registrerat aktiekapital.

NOT 5 FINANSIELLA INTÄKTER OCH KOSTNADER

	2015	2014
Ränteintäkter, bank	1	-
Valutakursvinster	-	-
Räntekostnader	-189	-23
Valutakursförluster	-11	-9
	-199	-32

NOT 6 SKATT

Skatt redovisad i resultaträkningen	2015	2014
Aktuell skatt	0 %	0 %
Uppskjuten skatt	0 %	0 %
Gällande skattesats i Sverige	22,0 %	22,0 %

Skillnad mellan skatt redovisad i resultaträkningen och skatt baserad på gällande skattesats.

	2015	2014
Resultat före skatt	-7 844	-3 687
Skatt enligt gällande skattesats	1 726	811
Ej skattepliktiga intäkter		
Ej avdragsgilla kostnader	20	5
Övrigt		
Skatteeffekter av underskott där skattefordran ej beaktats	-1 746	-816
Redovisad effektiv skatt	0	0
Uppskjuten skatt		
Ingående underskottsavdrag	-3 682	0
Årets underskottsavdrag	-11 481	-3 682
Utgående underskottsavdrag	-15 163	-3 682

Det finns i dagsläget inte tillräckligt övertygande skäl som talar för att skattemässiga överskott kommer att finnas i framtiden som kan försvara en aktivering av de skattemässiga underskotten.

NOT 7 RESULTAT PER AKTIE

Resultat per aktie beräknas som resultat för året i relation till vägt genomsnitt av antalet aktier under året.

Utnyttjande av teckningsoptioner ger ej upphov till någon utspädningseffekt eftersom konvertering av dem medför förbättring av resultatet per aktie.

Uppgifter per aktie har beräknats baserat på följande antal aktier.

	2015 antal aktier	2014 antal aktier
Vägt genomsnitt under året	4 458 278	1 800 131
Vid årets slut	7 695 500	3 795 500

NOT 8 BALANSERADE UTVECKLINGS- UTGIFTER

Aktiverade utvecklingsutgifter avser utveckling av processer för massproduktion av de produkter som Imint kommer att lansera. Nyttjandeperioden är baserad på underliggande projekts förväntade livslängd. Avskrivningar görs linjärt med mellan fem eller tio år.

	2015-12-31	2014-12-31
Ingående anskaffningsvärde	13 041	10 190
Årets aktivering av utvecklingsutgifter	6 510	2 851
Utgående anskaffningsvärden	19 551	13 041
Ingående ackumulerade avskrivningar	-6 480	-4 657
Årets avskrivningar	-2 013	-1 823
Utgående ackumulerade avskrivningar	-8 493	-6 480
Ingående erhållna statliga bidrag	-1 274	-1 274
Utgående ackumulerade statliga bidrag	-1 274	-1 274
Bokfört värde	9 784	5 287

NOT 9

MATERIELLA ANLÄGGNINGS-
TILLGÅNGAR

Maskiner och inventarier	2015-12-31	2014-12-31
Ingående anskaffningsvärde	31	31
Årets inköp	188	-
Utgående anskaffningsvärden	219	31
Ingående ackumulerade avskrivningar	-28	-23
Årets avskrivningar	-28	-5
Utgående ackumulerade avskrivningar	-56	-28
Bokfört värde	163	3

Avskrivningar på maskiner och inventarier sker med 10-25 % beroende på förväntad livslängd för varje individuellt objekt.

NOT 10

KORTFRISTIGA FORDRINGAR OCH
FÖRUTBETALDA KOSTNADER

	2015-12-31	2014-12-31
Skattefordran	69	108
Momsfordran	641	65
Förutbetalda hyror	95	38
Övriga kortfristiga fordringar	57	27
Övriga förutbetalda kostnader	-	157
	862	395

NOT 11

EGET KAPITAL

Imints förvaltade kapital utgörs av eget kapital. Förändringar i förvaltad kapital framgår av rapporten "Förändringar i eget kapital" sid 18.

Innehavare av stamaktier är berättigade till utdelning som fastställs efter hand som aktieinnehavet berättigar till rösträtt vid bolagsstämman med en röst per aktie. Alla aktier har samma rätt till bolagets kvarvarande nettotillgångar.

NOT 12

LÅNGFRISTIGA SKULDER

Förfaller senare än ett år och tidigare än fem år	2015-12-31	2014-12-31
Lån Professionell		
Ägarstyrning i Sverige AB	-	1 200
Lån UIC		
Uppsala Innovation Center	279	479
	279	1 679

Lånet från Professionell Ägarstyrning AB per 31 dec 2014 har under året konverterats till aktier i bolaget.

NOT 13

UPPLUPNA KOSTNADER

	2015-12-31	2014-12-31
Upplupna sociala avgifter	322	136
Upplupen semesterlön	585	289
Upplupen löneskatt	74	109
Övriga upplupna kostnader	1 624	117
	2 605	651

NOT 14

STÄLLDA SÄKERHETER OCH
ANSVARSFÖRBINDELSER

	2015-12-31	2014-12-31
Ställda säkerheter	50	-

I Imint finns spärrat konto om 50 tkr (0 tkr) som är ställd som säkerhet för garanti om 50 tkr, avseende Euroclear.

NOT 15

UPPGIFTER OM BOLAGET

IMINT Image Intelligence AB (publ) (org nr 556730-9751) är ett svenskregistrerat aktiebolag med säte i Uppsala. Bolagets aktier är registrerade på Aktietorget i Stockholm. Adressen till huvudkontoret är S:t Larsgatan 5, 753 11 Uppsala. Styrelsen har sitt säte i Uppsala.

NOT 16

FINANSIELLA RISKER OCH FINANSPOLICY

Finansiell riskhantering

Finansiering och hantering av finansiella risker hanteras inom bolaget under styrning och bevakning av styrelsen. Imint tillämpar en försiktig placeringspolicy. Imint är genom sin verksamhet exponerad för olika slags finansiella risker såsom fluktuationer i bolagets resultat och kassaflöde orsakade av förändringar i valutakurser. För närvarande är Imint policy att inte skydda sig mot finansiella risker avseende transaktionsrisker. Detta beslut är taget med hänsyn tagen till nuvarande andel som är exponerad i bolaget och kostnaden för skyddet av eventuella risker.

Refinansieringsrisk

Imint är i expansionsfas samt bedriver utvecklingsintensiv verksamhet med investeringar som syftar till att intäkter ska erhållas i framtiden. Därmed förbrukas likvida medel. Bolagets verksamhet är finansierad genom intäkter från produktförsäljning och ägartillskott via nyemissioner. Investeringar framöver förväntas finansieras av intäkter och nyemissioner samt befintlig kassa.

Med refinansieringsrisk avses risken att Imint inte kan klara sina åtaganden och fortsätta expandera sin verksamhet på grund av svårigheter att hitta finansörer eller långivare som är beredda att investera i bolaget och risken att refinansiering måste ske vid ogynnsamma marknadsförhållanden till ofördelaktiga villkor.

Valutarisk

Valutarisk utgör risken för att valutakursförändringar påverkar Imints resultaträkning, finansiella ställning och/eller kassaflöden negativt. Valutarisker finns i både form av transaktions- och omräkningsrisker. Omräkningsexponering uppkommer då verksamhet bedrivs utanför Sverige i andra redovisningsvalutor än SEK. Imint har inga dotterbolag. Imint har under 2015 köpt konsulttjänster utomlands som fakturerats i USD. Bolaget har inte använt sig av valutasäkring under 2015 men kommer regelbundet att utvärdera behovet av valutasäkring i takt med att verksamheten utvecklas och expanderar. Rörelsens kostnader uppgick för verksamhetsåret till 12 145 tkr (6 957 tkr), varav ca 8,8 % (10,1 %) utgjorde kostnader i utländsk valuta.

Rörelseresultatet påverkades under 2015 netto med -11 tkr (-9 tkr) i valutakursförluster. Framtida intäkter och kostnader kommer att påverkas av fluktuationer i utländska valutakurser.

Känslighetsanalys avseende valutakursrisk 2015 (tkr)

Effekt på bolagets intäkter och kostnader om den svenska kronan stärks med 1 %.

Utav bolagets utestående fordringar per 31 dec 2015 var 0 tkr i utländsk valuta. Utav bolagets utestående skulder var 0 tkr i utländsk valuta.

Ränterisk och likviditetsrisk

Likviditetsrisk definieras som att bolaget inte har möjlighet att betala oförutsedda utgifter. Överskottslikviditet placeras på bankkonto med låg ränterisk. Imint säkerställer den kortsiktiga betalningsberedskapen genom att ha god likviditetsberedskap i form av kassamedel.

Motpartsrisk

Motpartsrisken är risken att en part i en transaktion med finansiella instrument inte kan fullgöra sina åtaganden och därmed åsamkar den andra parten en förlust. Imint är utsatt för motpartsrisk vid finansiella placeringar. Bolaget begränsar sin motpartsrisk genom att överskottslikviditet placeras hos motpart, banker och fondbolag med mycket hög kreditvärdighet.

Nyckeltalsdefinitioner

Resultat per aktie

Nettoresultat dividerat med genomsnittligt antal aktier.

Genomsnittligt antal aktier

Det genomsnittliga antalet aktier i IMINT Image Intelligence AB har beräknats utifrån en viktning av det historiska antalet utestående aktier i IMINT Image Intelligence AB efter varje genomförd nyemission gånger antal dagar som respektive antal aktier varit utestående.

Soliditet

Eget kapital i förhållande till balansomslutningen (totala tillgångar).

Avkastning på eget kapital

Resultat före skatt i relation till eget kapital.

Avkastning på sysselsatt kapital

Resultat efter finansnetto i relation till sysselsatt kapital.

Eget kapital per aktie

Eget kapital dividerat med antal aktier på balansdagen.

Kassaflöde från den löpande verksamheten per aktie

Kassaflöde från den löpande verksamheten dividerat med genomsnittligt antal aktier.

Kassaflöde per aktie

Periodens kassaflöde dividerat med genomsnittligt antal aktier.

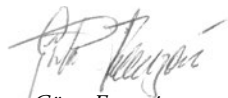
Styrelsens försäkran

Styrelsen och verkställande direktören försäkrar att årsredovisningen har upprättats i enlighet med god redovisningssed i Sverige.

Årsredovisningen ger en rättvisande bild av bolagets resultat och ställning. Förvaltningsberättelsen ger en rättvisande översikt över utvecklingen av bolagets verksamhet, ställning och resultat samt beskriver väsentliga risker och osäkerhetsfaktorer som bolaget står inför.

Årsredovisningen har, som framgår ovan, godkänts för utfärdande av styrelsen och verkställande direktören den 24 april 2016. Bolagets resultat- och balansräkning blir föremål för fastställelse på årsstämma den 30 maj 2016.

Stockholm 2016-04-26



Gösta Franzén
Styrelsens ordförande



Harald Klomp



Hans Eriksson



Joakim Nydemark



Andreas Lifvendahl
VD

Min revisionsberättelse har lämnats den 2016-04-26



Lars Kylberg
Auktoriserad revisor

Revisionsberättelse

Till årsstämman i IMINT Image Intelligence AB, org.nr 556730-9751

Rapport om årsredovisningen

Jag har utfört en revision av årsredovisningen för IMINT Image Intelligence AB för år 2015.

Styrelsens och verkställande direktörens ansvar för årsredovisningen

Det är styrelsen och verkställande direktören som har ansvaret för att upprätta en årsredovisning som ger en rättvisande bild enligt årsredovisningslagen och för den interna kontroll som styrelsen och verkställande direktören bedömer är nödvändig för att upprätta en årsredovisning som inte innehåller väsentliga felaktigheter, vare sig dessa beror på oegentligheter eller på fel.

Revisorns ansvar

Mitt ansvar är att uttala mig om årsredovisningen på grundval av min revision. Jag har utfört revisionen enligt International Standards on Auditing och god revisionssed i Sverige. Dessa standarder kräver att jag följer yrkesetiska krav samt planerar och utför revisionen för att uppnå rimlig säkerhet att årsredovisningen inte innehåller väsentliga felaktigheter.

En revision innefattar att genom olika åtgärder inhämta revisionsbevis om belopp och annan information i årsredovisningen. Revisorn väljer vilka åtgärder som ska utföras, bland annat genom att bedöma riskerna för väsentliga felaktigheter i årsredovisningen, vare sig dessa beror på oegentligheter eller på fel. Vid denna riskbedömning beaktar revisorn de delar av den interna kontrollen som är relevanta för hur bolaget upprättar årsredovisningen för att ge en rättvisande bild i syfte att utforma granskningsåtgärder som är ändamålsenliga med hänsyn till omständigheterna, men inte i syfte att göra ett

uttalande om effektiviteten i bolagets interna kontroll. En revision innefattar också en utvärdering av ändamålsenligheten i de redovisningsprinciper som har använts och av rimligheten i styrelsens och verkställande direktörens uppskattningar i redovisningen, liksom en utvärdering av den övergripande presentationen i årsredovisningen.

Jag anser att de revisionsbevis jag har inhämtat är tillräckliga och ändamålsenliga som grund för mina uttalanden.

Uttalanden

Enligt min uppfattning har årsredovisningen upprättats i enlighet med årsredovisningslagen och ger en i alla väsentliga avseenden rättvisande bild av IMINT Image Intelligence AB:s finansiella ställning per den 31 december 2015 och av dess finansiella resultat för året enligt årsredovisningslagen. Förvaltningsberättelsen är förenlig med årsredovisningens övriga delar.

Jag tillstyrker därför att årsstämman fastställer resultaträkningen och balansräkningen.

Rapport om andra krav enligt lagar och andra författningar

Utöver min revision av årsredovisningen har jag även utfört en revision av förslaget till dispositioner beträffande bolagets vinst eller förlust samt styrelsens och verkställande direktörens förvaltning för IMINT Image Intelligence AB för år 2015.

Styrelsens och verkställande direktörens ansvar

Det är styrelsen som har ansvaret för förslaget till dispositioner beträffande bolagets vinst eller förlust, och det är styrelsen och verkställande direktören som har ansvaret för förvaltningen enligt aktiebolagslagen.

Revisorns ansvar

Mitt ansvar är att med rimlig säkerhet uttala mig om förslaget till dispositioner beträffande bolagets vinst eller förlust och om förvaltningen på grundval av min revision. Jag har utfört revisionen enligt god revisionssed i Sverige.

Som underlag för mitt uttalande om styrelsens förslag till dispositioner beträffande bolagets vinst eller förlust har jag granskat om förslaget är förenligt med aktiebolagslagen.

Som underlag för mitt uttalande om ansvarsfrihet har jag utöver min revision av årsredovisningen granskat väsentliga beslut, åtgärder och förhållanden i bolaget för att kunna bedöma om någon styrelseledamot eller verkställande direktören är ersättningskyldig mot bolaget. Jag har även granskat om någon styrelseledamot eller verkställande direktören på annat sätt har handlat i strid med aktiebolagslagen, årsredovisningslagen eller bolagsordningen.

Jag anser att de revisionsbevis jag har inhämtat är tillräckliga och ändamålsenliga som grund för mina uttalanden.

Uttalanden

Jag tillstyrker att årsstämman disponerar vinsten enligt förslaget i förvaltningsberättelsen och beviljar styrelsens ledamöter och verkställande direktören ansvarsfrihet för räkenskapsåret.

Uppsala den 26 april 2016


Lars Kylberg
Auktoriserad revisor

Styrelse



Gösta Franzén

Styrelseordförande, född 1950

Utbildning: Fil kand Fek Stockholms Universitet

Övriga pågående uppdrag: Styrelseordförande i PÅAB Professionell Ägarstyrning i Sverige AB, Professionell Ägarstyrning PÅAB II AB, The Amazing Society AB, Styrelseledamot i Aumentare AB, Suppleant i Airwatergreen AB och Tobias Franzén Holding AB.

Tidigare erfarenheter: VP Capgemini, egen konsultverksamhet i Aumentare AB.



Hans Eriksson

Styrelseledamot, född 1966

Utbildning: Internationell Ekonomi Linköpings Universitet.

Övriga pågående uppdrag: Styrelseledamot Bambuser AB.

Tidigare erfarenheter: Investment Director CLS Holdings PLC, VD LunarWorks AB, VD MySpace Nordics, VD Bambuser AB.



Harald Klomp

Styrelseledamot, född 1976

Utbildning: Fil Kand Fek Uppsala Universitet, Civilingenjör Uppsala Universitet och National University of Singapore.

Övriga pågående uppdrag: Grundare och styrelseledamot VisueHealth AB, Grundare och VD Uppsala Engineering, CFO Blykalla Reaktorer AB, Uppsala Kollektivtrafiknämnd, Senior rådgivare Save By Solar AB.

Tidigare styrelseuppdrag: Ledamot Uddevalla Omnibus AB, Suppleant Fyrstads flygplats AB (Trollhättan/Vänersborg), Fyrishov AB, Västrafik AB, Uppsala Räddningsnämnd, Uppsala Gatunämnd, Uppsala Fritidsnämnd.

Tidigare erfarenheter: Grundare och VD Imint, Grundare och VD VisueHealth AB, utredningar för Vattenfall, Svenskt Näringsliv, Kungliga Ingenjörsvetenskapsakademien och Baskraft.



Joakim Nydemark

Styrelseledamot, född 1971

Utbildning: M.Sc.E.E Lunds Tekniska Högskola.

Övriga pågående uppdrag: VD Crunchfish AB.

Tidigare erfarenheter: Styrelseledamot Ikivo AB, Executive Vice President Anoto AB, VD och Vice President TAT AB, Styrelseledamot Nätverk Scania Futura, Vice President Teleca AB, VD Obigo AB.

Ledning



Andreas Lifvendahl

Verkställande Direktör, född 1971

Utbildning: Civilingenjör teknisk fysik Uppsala universitet.

Tidigare erfarenheter: Director Global Sales and Marketing IAR Systems AB, Chef Etteplan Uppsala, Sales & Marketing Director Imint AB.



Johan Svensson

Product Director, född 1978.

Utbildning: Sc Teknisk fysik, optisk fysik Umeå universitet.

Tidigare styrelseuppdrag: Universitetsstyrelsen för Umeå universitet.

Tidigare erfarenheter: Senior optikkonstruktör/Projektledare GE Healthcare, Produktionstekniker Atlas Copco AB.



Hans Richter

CFO på konsultbasis, född 1949

Utbildning: MBA Uppsala Universitet.

Övriga pågående uppdrag: Ordförande i Magelhusen AB, Hela Sveriges Assistans AB, Ledamot i Icehotel AB, Gällöfsta Utbildning och Konferens, Professionell Ägarstyrning AB.

Tidigare styrelseuppdrag: Ordförande i IPQ IP Specialists AB, ID-Entity AB, viZuera AB, Ledamot i Vivaldi AB med flera.

Tidigare erfarenheter: Styrelseproffs och CFO for Hire.

Revisor

Lars Kylberg

Revisor, född 1969

Auktoriserad revisor Öhrlings PricewaterhouseCoopers AB.

För närvarande revisor i bland annat Eurocine Vaccines AB (publ) och Nanexa AB (publ). Revisor i Imint sedan 2008.



Information om stämman

Årsstämma

Datum: 2016-05-30
Tid: 10.30
Plats: Advokatfirman Lindahls lokaler,
Vaksalagatan 10, Uppsala

Kontaktuppgifter

För ytterligare information

VD Andreas Lifvendahl
018-474 99 90
S:t Larsgatan 5, 753 11 Uppsala
www.imint.se

