


## Årsredovisning för räkenskapsåret 2009



**Medfield Diagnostics AB**  
**Org nr 556677-9871**

## **Årsredovisning för räkenskapsåret 2009**

Styrelsen och verkställande direktören avger följande årsredovisning.

Innehåll	Sida
- förvaltningsberättelse	1
- förslag till vinstdisposition	2
- resultaträkning	3
- balansräkning	4
- noter	6
- revisorberättelse	11

Om inte annat särskilt anges, redovisas alla belopp i kronor. Uppgifter inom parentes avser föregående år.

## **Förvaltningsberättelse**

### **Information om verksamheten**

Bolaget skall bedriva utveckling av medicinsk teknik avsedd för diagnostik, förvaltning av fast och lös egendom samt därmed förenlig verksamhet. Räkenskapsåret är bolagets fjärde. Styrelsens säte är Göteborg.

### **Verksamheten under räkenskapsåret**

Under året har bolaget stärkt organisationen genom rekrytering av Stefan Kidborg som produktutvecklare för bolagets mjukvara. Huvudaktiviteterna har kretsat kring den kliniska studie som bolaget genomför i samarbete med Sahlgrenska Universitetssjukhus samt kundnära produktutveckling av bolagets första produkt, R100, som planeras lanseras under Q2 2010.

Preliminära resultat från den kliniska studien påvisar att mikrovågstekniken tillsammans med klassificerande algoritmer kan skilja strokepatienter från friska frivilliga. Studien har också lagt inriktningen på den produktutvecklingen inom så väl mjukvara som hårdvara.

National Instruments har under året valts som leverantör av hårdvara för R100 systemet. Nästa generations hjälm har tagits fram i samarbete med HotSwap och är till skillnad från tidigare prototyp produktionsanpassad samt med enklare och robustare anpassning till olika huvudstorlekar.

Under året har en ny mjukvaruplattform utvecklats inom Microsofts.net miljö och bolaget har i samband med detta blivit en medlem i Microsoft BizSpark. Användargränssnittet har utvecklats i samarbete med kliniker på Sahlgrenska sjukhus och de algoritmer som verifierats i den kliniska studien har implementerats i plattformen.

Under året har bolaget även deltagit på Medicinteknikdagarna och Läkarestämman där preliminära resultat presenterats som rönt stort intresse.

### **Väsentliga händelser efter räkenskapsårets utgång**

Under mars avslutades den kliniska studien med totalt 22 strokepatienter inkluderade. Studien visar på god signifikans för separation mellan friska frivilliga och patienter som är av vikt för det första kliniska användningsområdet vid monitorering av riskpatienter nattetid. Vidare analys och utvecklande av algoritmer krävs för separation mellan blödning och propp hos strokepatienter.

## Förslag till vinstdisposition

Till årsstämmans förfogande står följande vinstmedel:

Överkursfond	5 442 890
Balanserade medel	-2 471 385
Årets resultat	<u>-348 115</u>
	<u>2 623 390</u>

Styrelsen föreslår att vinstmedlen disponeras så att

i ny räkning överförs	<u>2 623 390</u>
	<u>2 623 390</u>

<b>Resultaträkning</b>	<b>Not</b>	<b>2009</b>	<b>2008</b>
Övriga rörelseintäkter	2	1 800 000	-
<b>Rörelsens kostnader</b>			
Råvaror och förnödenheter		13 493	-
Övriga externa kostnader	3	-453 640	-367 729
Personalkostnader	4	-1 688 447	-991 589
Avskrivningar av materiella anläggningstillgångar	5	-13 872	-11 163
<b>Summa rörelsens kostnader</b>		-2 142 466	-1 370 481
<b>Rörelseresultat</b>		-342 466	-1 370 481
<b>Resultat från finansiella poster</b>			
Nedskrivning värdepapper		-16 400	-
Ränteintäkter		23 994	5 247
Räntekostnader		<u>-13 243</u>	<u>-37 516</u>
<b>Summa resultat från finansiella poster</b>		-5 649	-32 269
<b>Resultat efter finansiella poster</b>		-348 115	-1 402 750
<b>Årets förlust</b>		<u>-348 115</u>	<u>-1 402 750</u>

<b>Balansräkning</b>	<b>Not</b>	<b>2009-12-31</b>	<b>2008-12-31</b>
<b>Tillgångar</b>			
<b>Anläggningstillgångar</b>			
<u>Immateriella anläggningstillgångar</u>			
Balanserade utgifter för utvecklingsarbeten	6	757 835	449 013
Koncessioner, patent, licenser, varumärken samt liknande rättigheter	7	374 514	223 495
		<u>1 132 349</u>	<u>672 508</u>
<u>Materiella anläggningstillgångar</u>			
Inventarier, verktyg och installationer	5	41 261	24 231
<u>Finansiella anläggningstillgångar</u>			
Andelar i koncernföretag	8	100 000	-
<b>Summa anläggningstillgångar</b>		<u>1 273 610</u>	<u>696 739</u>
<b>Omsättningstillgångar</b>			
<u>Kortfristiga fordringar</u>			
Aktuella skattefordringar		9 566	3 102
Övriga kortfristiga fordringar		81 328	51 766
Förutbetalda kostnader och upplupna intäkter		<u>38 699</u>	<u>26 684</u>
		<u>129 593</u>	<u>81 552</u>
<u>Kortfristiga placeringar</u>			
Kortfristiga placeringar	9	391 600	-
<u>Kassa och bank</u>			
		<u>2 460 058</u>	<u>3 827 613</u>
<b>Summa omsättningstillgångar</b>		<u>2 981 251</u>	<u>3 909 165</u>
<b>Summa tillgångar</b>		<u>4 254 861</u>	<u>4 605 904</u>
<b>Eget kapital och skulder</b>			
<b>Eget kapital</b>	10		
<u>Bundet eget kapital</u>			
Aktiekapital		221 761	221 761
Reservfond		<u>275 000</u>	<u>275 000</u>
		<u>496 761</u>	<u>496 761</u>
<u>Fritt eget kapital</u>			

<b>Balansräkning</b>	<b>Not</b>	<b>2009-12-31</b>	<b>2008-12-31</b>
Överkursfond		5 442 890	5 442 890
Balanserad förlust		-2 471 385	-1 068 635
Årets förlust		<u>-348 115</u>	<u>-1 402 750</u>
<b>Summa eget kapital</b>		<u>3 120 151</u>	<u>3 468 266</u>
<b>Långfristiga skulder</b>			
Övriga skulder till kreditinstitut	11	800 000	750 069
<b>Summa långfristiga skulder</b>		<u>800 000</u>	<u>750 069</u>
<b>Kortfristiga skulder</b>			
Leverantörsskulder		97 800	262 186
Övriga kortfristiga skulder		43 963	22 350
Upplupna kostnader och förutbetalda intäkter		<u>192 947</u>	<u>103 033</u>
<b>Summa kortfristiga skulder</b>		<u>334 710</u>	<u>387 569</u>
<b>Summa eget kapital och skulder</b>		<u>4 254 861</u>	<u>4 605 904</u>
<b>Ställda säkerheter</b>		Inga	Inga
<b>Ansvarsförbindelser</b>		Inga	Inga

## Noter

### Not 1 Redovisnings- och värderingsprinciper

Medfield Diagnostics ABs årsredovisning har upprättats enligt Årsredovisningslagen och Bokföringsnämndens allmänna råd. Redovisningsprinciperna är oförändrade i jämförelse med föregående år.

#### **Immateriella tillgångar**

##### Forsknings- och utvecklingsarbeten

Utgifter för forsknings- och utvecklingsarbeten kostnadsförs vanligtvis löpande när de uppkommer. Vissa större utvecklingsprojekt har ansetts vara av väsentligt värde för företaget under kommande år och har aktiverats i balansräkningen som Balanserade utgifter för forsknings- och utvecklingsarbeten. Dessa tillgångar skrivs av linjärt över 5 år. Avskrivning påbörjas senast när arbetet i huvudsak har slutförts.

##### Koncessioner, patent, licenser, varumärken samt liknande rättigheter

Utgifter för förvärvade koncessioner, patent, licenser och varumärken balanseras och skrivs av linjärt över dess avtalsreglerade nyttjandetid. Dessa tillgångar skrivs av linjärt över 5 år. Avskrivning påbörjas senast när patentet tagits i bruk.

#### **Materiella anläggningstillgångar**

Materiella anläggningstillgångar redovisas till anskaffningsvärde minskat med avskrivningar. Utgifter för förbättringar av tillgångars prestanda, utöver ursprunglig nivå, ökar tillgångens redovisade värde. Utgifter för reparation och underhåll redovisas som kostnader.

Materiella anläggningstillgångar skrivs av systematiskt över tillgångens bedömda nyttjandeperiod. När tillgångarnas avskrivningsbara belopp fastställs, beaktas i förekommande fall tillgångens restvärde. Linjär avskrivningsmetod används för samtliga typer av materiella tillgångar. Följande avskrivningstider tillämpas:

Inventarier, verktyg och installationer 3 år

#### **Låneskulder**

Låneskulder redovisas initialt till erhållet belopp efter avdrag för transaktionskostnader. Skiljer sig det redovisade beloppet från det belopp som skall återbetalas vid förfallotidpunkten periodiseras mellanskillnaden såsom räntekostnad eller ränteintäkt över lånets löptid. Härigenom överensstämmer vid förfallotidpunkten det redovisade beloppet och det belopp som skall återbetalas. Upphörande av redovisning av finansiella skulder sker först när skulderna har reglerats genom återbetalning eller att dessa efterskänkts.

#### **Fordringar**

Fordringar med förfallodag mer än 12 månader efter balansdagen redovisas som anläggningstillgångar, övriga som omsättningstillgångar. Fordringar upptas till det belopp som efter individuell prövning beräknas bli betalt.



**Not 2 Övriga rörelseintäkter**

	<u>2009</u>	<u>2008</u>
Vinnova	1 800 000	-
Summa	1 800 000	0

**Not 3 Ersättning till revisorerna**

	<u>2009</u>	<u>2008</u>
<u>Revision</u>		
PricewaterhouseCoopers	-	8 500
Grant Thornton	12 800	-
<u>Andra uppdrag än revisionsuppdraget</u>		
PricewaterhouseCoopers	82 749	46 751
Summa	<u>95 549</u>	<u>55 251</u>

**Not 4 Personal**

	<u>2009</u>	<u>2008</u>
<b>Medelantalet anställda</b>		
Män	<u>2</u>	<u>1</u>
Totalt	<u>2</u>	<u>1</u>

**Löner, ersättningar, sociala avgifter och pensionskostnader**

Löner och ersättningar till styrelsen och verkställande direktören	650 949	650 056
Löner och ersättningar till övriga anställda	<u>485 567</u>	<u>61 220</u>
	1 136 516	711 276
Sociala avgifter enligt lag och avtal	423 850	181 071
Pensionskostnader för styrelsen och verkställande direktören	81 927	49 288
Totalt	<u>1 642 293</u>	<u>941 635</u>

**Not 5 Inventarier, verktyg och installationer**

	<u>2009</u>	<u>2008</u>
Ingående anskaffningsvärden	51 109	27 730
Årets förändringar		
-Inköp	30 902	23 379
Utgående ackumulerade anskaffningsvärden	82 011	51 109
Ingående avskrivningar	-26 878	-15 715
Årets förändringar		
-Avskrivningar	-13 872	-11 163
Utgående ackumulerade avskrivningar	-40 750	-26 878
Utgående restvärde enligt plan	<u>41 261</u>	<u>24 231</u>

**Not 6 Balanserade utgifter för utvecklingsarbeten**

	<u>2009</u>	<u>2008</u>
Ingående anskaffningsvärden	449 013	251 564
Årets aktiverade utgifter, intern utveckling	308 823	197 449
Utgående ackumulerade anskaffningsvärden	757 836	449 013
Utgående restvärde enligt plan	<u>757 836</u>	<u>449 013</u>

**Not 7 Koncessioner, patent, licenser, varumärken samt liknande rättigheter**

	<u>2009</u>	<u>2008</u>
Ingående anskaffningsvärden	223 495	135 550
Årets aktiverade utgifter, inköp	151 019	87 945
Utgående ackumulerade anskaffningsvärden	374 514	223 495
Utgående restvärde enligt plan	<u>374 514</u>	<u>223 495</u>

**Not 8 Andelar i dotterföretag**

	<u>Org nr</u>	<u>Säte</u>	<u>Kapital- andel (%)</u>
Medfield Diagnostics Personell AB	556788-2955	Göteborg	100
	<u>Kapital- and el %</u>	<u>Rösträtts- a ndel %</u>	<u>Bokfört Antal aktier värde 09-12- 31</u>
Medfield Diagnostics Personell AB	<u>100</u>	<u>100</u>	<u>100 000</u>
Summa			<u>100 000</u>

**Not 9 Kortfristiga placeringar**

	<u>2009</u>	<u>2008</u>
Redovisat värde, totalt	<u>391 600</u>	=
Varav noterade aktier och andelar: Redovisat värde	391 600	-

**Not 10 Förändring av eget kapital**

	<u>Aktie- kapital</u>	<u>Reserv- fond</u>	<u>Över- kurs- fond</u>	<u>Övrigt fritt eget kapital</u>	<u>Summa eget kapital</u>
<b>Eget kapital 2007-12-31</b>	<b>162 811</b>	<b>275 000</b>	<b>962 690</b>	<b>-1 068 636</b>	<b>331 865</b>
Nyemission	58 950	-	4 480 200	-	4 539 150
Årets resultat	=	=	=	<u>-1 402 750</u>	<u>-1 402 750</u>
<b>Eget kapital 2008-12-31</b>	<b>221 761</b>	<b>275 000</b>	<b>5 442 890</b>	<b>-2 471 386</b>	<b>3 468 265</b>
Årets resultat	=	=	=	<u>-348 115</u>	<u>-348 115</u>
<b>Eget kapital 2009-12-31</b>	<b>221 761</b>	<b>275 000</b>	<b>5 442 890</b>	<b>-2 819 501</b>	<b>3 120 150</b>

Aktiekapitalet består av 221.761 st aktier med kvotvärde 1 kr.


**Not 11 Upplåning**

	<u>2009-12-31</u>	<u>2008-12-31</u>
<b>Räntebärande skulder</b>		
<u>Långfristiga skulder</u>		
Skulder till kreditinstitut	800 000	750 069
Summa	<u>800 000</u>	<u>750 069</u>
Summa räntebärande skulder	<u>800 000</u>	<u>750 069</u>


Resultat- och balansräkningen kommer att föreläggas årsstämman 2010-04-22 för fastställelse.

Göteborg 2010-04-22

  
Mikael Persson


  
Andreas Fhager

  
Stefan Jacobsson  
Ordförande

  
Erik Madeyski Bengtsson

  
Patrik Dahlqvist  
Verkställande direktör

Min revisionsberättelse har lämnats 2010-04-22.

  
Johan Edman  
Godkänd revisor