

Årsredovisning 2010 för Alteco Medical AB

Org.nr 556625-0840

Fastställelseintyg

Undertecknad styrelseledamot intygar härmed, dels att denna kopia av årsredovisningen överensstämmer med originalet, dels att resultat- och balansräkning fastställts på årsstämma den 30 juni 2011. Stämman beslöt tillika godkänna styrelsens förslag till resultatdisposition.

Lund den 11 juli 2011

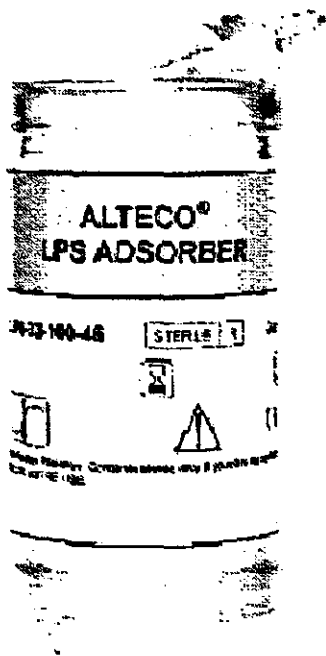

Anders Althin

Årsredovisning 2010

för

Alteco Medical AB

Org.nr 556625-0840



Årsredovisning

Styrelsen och verkställande direktören i Alteco Medical AB, org.nr. 556625-0840, får härmed avge årsredovisning för räkenskapsåret 2010.

Om inte särskilt anges, redovisas belopp i kronor. Uppgifter inom parentes avser föregående år, om inte annat anges.

Förvaltningsberättelse

Koncernförhållande

Bolaget ingår i en koncern med moderbolaget ESALP Invest AB, org nr 556582-2029, som huvudägare med 90,3 % av röster och kapital.

Verksamheten

Alteco Medical AB utvecklar, tillverkar och marknadsför produkten Alteco® LPS Adsorber för reduktion av endotoxin i blodet hos patienter med sepsis (blodförgiftning).

Viktiga historiska händelser

- Alteco Medical AB fick CE-certifiering år 2005.
- Under 2007 erhöll bolaget certifikatet ISO 13485.
- Patent erhöles för EU och Turkiet år 2006 och för länderna Kina, Ryssland och Mexico år 2007. Vidare erhöles patent för länderna Sydkorea, Australien och Canada år 2008.
- Varumärket Alteco® registrerades i Sverige, EU (25 länder) och Mexico under 2006 och godkändes i USA, Kina, Japan, Ryssland, Sydkorea och Australien år 2007.
- Produkten Alteco® LPS Adsorber registrerades i Ryssland år 2007, samt i Argentina år 2008.
- Under 2006 startade serieproduktion av produkten Alteco® LPS Adsorber.
- Bolaget ingick distributörsavtal för Ryssland, Grekland, Slovenien, Makedonien, Kuwait och Argentina under år 2006. Under 2007 undertecknades distributörsavtal för Turkiet, Bulgarien, Kina och Hong Kong, samt för Polen och Taiwan under året 2008.
- Första kliniska studierna på patient utfördes 2006. Inga sidoeffekter rapporterades.
- Sista kvartalet 2007 påbörjades produktförsäljningen.
- Bolaget flyttade in i nya ändamålsenliga lokaler för kontor och produktion, inklusive renrum, under juni 2008.

Viktiga händelser under verksamhetsåret och efter dess utgång

- Utvidgning av distributörsnätverket
- Alteco Medical Scientific Symposie genomfördes i Barcelona
- Poster presenterades under Sepsis 2010 i Paris av Dr. Vladimir Kulabukov
- Dr. Tero Ala-Kokos studie har avslutats med mycket gott resultat
- Kostnadseffektivitetsmodell har tagits fram i samarbete med IHE
- Vetenskapliga artiklar har publicerats
- Alteco Medical har investerat i produktions- och testutrustning
- I början av 2010 har ny VD rekryterats.
- En nyemission har gjorts i början av 2011 som inbringar totalt 6 MSEK.

JK

Flerårsöversikt

	2010	2009	2008	2007
Nettoomsättning	3 090 266	2 392 741	824 551	654 039
Resultat efter finansiella poster	-7 486 723	-7 280 767	-6 336 889	-5 266 501
Balansomslutning	8 693 244	15 255 414	20 481 873	6 948 455
Soliditet (%)	86	86	94	90

Förslag till vinstdisposition

Till årsstämman står följande vinstmedel:

Balanserade medel	-996 175
Överkursfond	8 334 000
Årets resultat	<u>-7 014 638</u>
	323 187

Styrelsen föreslår att vinstmedlen disponeras enligt följande:

Överföres i ny räkning	323 187
------------------------	---------

Bolagets resultat och ställning i övrigt framgår av efterföljande resultat- och balansräkning med tilläggsupplysningar.

J&

Resultaträkning	Not	2010-01-01 -2010-12-31	2009-01-01 -2009-12-31
Nettoomsättning		3 090 266	2 392 741
Förändring av lager av produkter i arbete och färdiga varor		35 727	1 021 675
Summa intäkter		3 125 993	3 414 416
Rörelsens kostnader	2		
Råvaror och förnödenheter		-715 828	-671 517
Övriga externa kostnader		-5 343 291	-5 269 786
Personalkostnader	1	-3 666 566	-4 200 588
Avskrivningar av	3		
immateriella anläggningstillgångar		-382 839	-382 896
materiella anläggningstillgångar		-216 660	-202 454
Övriga rörelsekostnader		-272 546	-
Summa rörelsekostnader		-10 597 730	-10 727 241
Rörelseresultat		-7 471 737	-7 312 825
Resultat från finansiella investeringar			
Ränteintäkter och liknande resultatposter		8 800	33 733
Räntekostnader och liknande resultatposter		-23 786	-1 675
Resultat efter finansiella poster		-7 486 723	-7 280 767
Skatt på årets resultat	4	472 085	-1 433
Årets resultat		-7 014 638	-7 282 200

JK

Balansräkning

Tillgångar	Not	2010-12-31	2009-12-31
Anläggningstillgångar			
<i>Immateriella anläggningstillgångar</i>			
Balanserade utgifter för utvecklingsarbete	5	1 561 777	1 784 895
Patent och varumärken	6	1 917 383	2 077 105
Summa immateriella anläggningstillgångar		3 479 160	3 862 000
<i>Materiella anläggningstillgångar</i>			
Inventarier	7	534 369	583 886
Summa materiella anläggningstillgångar		534 369	583 886
Summa anläggningstillgångar		4 013 529	4 445 886
Omsättningstillgångar			
<i>Varulager</i>			
Råvaror och förnödenheter		243 853	410 189
Produkter i arbete		94 000	-
Färdiga produkter		1 076 041	1 725 856
Summa varulager		1 413 894	2 136 045
<i>Kortfristiga fordringar</i>			
Kundfordringar		21 823	4 750
Fordringar hos koncernföretag		1 795 000	5 000 000
Övriga fordringar		101 546	179 246
Förutbetalda kostnader och upplupna intäkter		18 049	16 919
Summa kortfristiga fordringar		1 936 418	5 200 915
Kassa och bank		1 329 403	3 472 568
Summa omsättningstillgångar		4 679 714	10 809 528
Summa tillgångar		8 693 244	15 255 414

JÅ

Balansräkning

Eget kapital och skulder	Not	2010-12-31	2009-12-31
Eget kapital	8		
<i>Bundet eget kapital</i>			
Aktiekapital		2 109 100	2 109 100
Reservfond		5 039 695	5 039 695
Summa bundet eget kapital		7 148 795	7 148 795
<i>Fritt eget kapital</i>			
Balanserat resultat		-996 175	4 963 110
Överkursfond		8 334 000	8 334 000
Årets resultat		-7 014 638	-7 282 200
Summa fritt eget kapital		323 187	6 014 910
Summa eget kapital		7 471 983	13 163 706
Kortfristiga skulder			
Förskott från kund		-	913 500
Leverantörsskulder		226 342	346 627
Aktuella skatteskulder		86 476	29 126
Skulder till koncernföretag		36 917	-
Övriga skulder		140 566	142 022
Upplupna kostnader och förutbetalda intäkter		730 960	660 433
Summa kortfristiga skulder		1 221 261	2 091 708
Summa eget kapital och skulder		8 693 244	15 255 414
Ställda säkerheter		Inga	Inga
Ansvarsförbindelser		Inga	Inga

J.K

Tilläggsupplysningar

Redovisnings- och värderingsprinciper

Årsredovisningen har upprättats enligt årsredovisningslagen och Bokföringsnämndens allmänna råd. Principerna är oförändrade jämfört med föregående år.

Fordringar har värderats till det lägsta av anskaffningsvärde och det belopp varmed de beräknas bli reglerade. Övriga tillgångar, skulder samt avsättningar har värderats till anskaffningsvärde om annat ej anges.

Fordringar och skulder i utländsk valuta har värderats till balansdagens kurs. Kursvinster och kursförsluter på rörelsefordringar och rörelseskulder redovisas i rörelseresultatet medan kursvinster och kursförluster på finansiella fordringar och skulder redovisas som finansiella poster.

Bolagets intäkter genereras i huvudsak av medicinska produkter. Försäljningsintäkterna redovisas med avdrag för mervärdesskatt och rabatter som omsättning i resultaträkningen. Intäkterna redovisas i samband med försäljningen.

Varulager har värderats till det lägsta av anskaffningsvärdet och nettoförsäljningsvärdet på balansdagen. Erforderligt avdrag för inkurans har gjorts.

Periodisering av intäkter och kostnader har skett enligt god redovisningssed.

JK

Noter

Not 1 Anställda och personalkostnader

	2010	2009
Medelantalet anställda		
Kvinnor	2	3
Män	3	3
	5	6
Löner, ersättningar och sociala kostnader		
Löner och andra ersättningar till styrelse och VD	877 000	386 000
Löner och andra ersättningar till övriga anställda	1 480 063	2 423 406
Pensionskostnader till styrelse och VD	97 600	120 000
Pensionskostnader till övriga anställda	186 285	283 895
Övriga sociala kostnader	757 607	911 944
	3 398 555	4 125 245

Not 2 Inköp och försäljning mellan koncernbolag.

Bolagets försäljning till och inköp från andra koncernbolag uppgick till 3 800 kr (79 441 kr) samt 366 000 kr (405 000 kr).

Not 3 Avskrivningar och nedskrivningar

Anläggningstillgångar skrivs av enligt plan över den förväntade nyttjandeperioden med hänsyn till väsentligt restvärde.

Avskrivningar av de aktiverade utgifterna för forsknings- och utvecklingsarbeten samt patent och varumärken har påbörjats från 2008 då produkten kommersialiserats.

Det kan med rimlig grad av säkerhet fastställas att forskning och utveckling samt patent och varumärke har en längre nyttjandeperiod än 5 år.

Immateriella anläggningstillgångar

Forskning och utveckling	10 %
Patent och varumärke	6,67 %

Materiella anläggningstillgångar

Inventarier och verktyg	20 %
-------------------------	------

Not 4 Skatter

	2010-12-31	2009-12-31
Skatt koncernbidrag	472 085	-
Övrig skatt	-	-1 433
OK		

Not 5 Balanserade utgifter för FOU och liknande arbeten

	2010-12-31	2009-12-31
Akkumulerade anskaffningsvärden		
Ingående anskaffningsvärde	2 231 119	2 231 119
Årets aktiveringar	-	-
Utgående ackumulerade anskaffningsvärden	2 231 119	2 231 119
Akkumulerade avskrivningar		
Ingående avskrivningar	-446 224	-223 112
Årets avskrivningar	-223 118	-223 112
Utgående ackumulerade avskrivningar	-669 342	-446 224
Utgående redovisat värde	1 561 777	1 784 895

Not 6 Patent och varumärken

	2010-12-31	2009-12-31
Akkumulerade anskaffningsvärden		
Ingående anskaffningsvärde	2 396 752	2 396 752
Nyanskaffningar	-	-
Utgående ackumulerade anskaffningsvärden	2 396 752	2 396 752
Akkumulerade avskrivningar		
Ingående avskrivningar	-319 647	-159 863
Årets avskrivningar	-159 721	-159 784
Utgående ackumulerade avskrivningar	-479 368	-319 647
Utgående redovisat värde	1 917 383	2 077 105

Not 7 Inventarier, verktyg och installationer


	2010-12-31	2009-12-31
Akkumulerade anskaffningsvärden		
Ingående anskaffningsvärde	1 110 593	970 229
Inköp	167 143	140 364
Utgående ackumulerade anskaffningsvärden	1 277 736	1 110 593
Akkumulerade avskrivningar		
Ingående avskrivningar	-526 707	-324 253
Årets avskrivningar	-216 661	-202 454
Utgående ackumulerade avskrivningar	-743 368	-526 707
Utgående redovisat värde	534 369	583 886

Not 8 Förändring av eget kapital

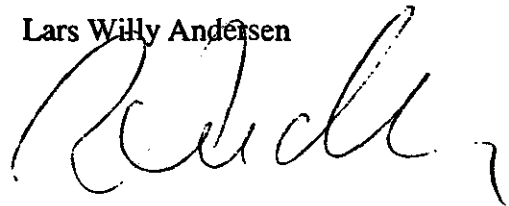

Aktieslag	
Stamaktier	21 090
Preferensaktie	1
	<u>21 091</u>

	Aktie- kapital	Reserv- fond	Fritt eget kapital	S:a eget kapital
Belopp vid årets ingång	2 109 100	5 039 695	6 014 911	13 163 706
Erhållna koncernbidrag			1 795 000	1 795 000
Skatt på koncernbidrag			-472 085	-475 085
Årets resultat			-7 014 638	-7 014 638
Belopp vid årets utgång	2 109 100	5 039 695	323 188	7 471 983

Lund den 30 juni 2011



Anders Althin
Ordförande

Lars Willy Andersen




Curt Olof Stocksén


Jonas Jönmark
Extern Verkstående direktör


Sigrun Axelsson


Christer Nerme
Revisorspåteckning

Min revisionsberättelse har lämnats den 30/6 2011.


Johan Thuresson
Auktoriserad revisor

Revisionsberättelse

Till årsstämman i Alteco Medical AB

Org.nr 556625-0840

Jag har granskat årsredovisningen och bokföringen samt styrelsens och verkställande direktörens förvaltning i Alteco Medical AB för räkenskapsåret 2010-01-01 - 2010-12-31. Det är styrelsen och verkställande direktören som har ansvaret för räkenskapshandlingarna och förvaltningen och för att årsredovisningslagen tillämpas vid upprättandet av årsredovisningen. Mitt ansvar är att uttala mig om årsredovisningen och förvaltningen på grundval av min revision.

Revisionen har utförts i enlighet med god revisionssed i Sverige. Det innebär att jag planerat och genomfört revisionen för att med hög men inte absolut säkerhet försäkra mig om att årsredovisningen inte innehåller väsentliga felaktigheter. En revision innefattar att granska ett urval av underlagen för belopp och annan information i räkenskapshandlingarna. I en revision ingår också att pröva redovisningsprinciperna och styrelsens och verkställande direktörens tillämpning av dem samt att bedöma de betydelsefulla uppskattningar som styrelsen och verkställande direktören gjort när de upprättat årsredovisningen samt att utvärdera den samlade informationen i årsredovisningen. Som underlag för mitt uttalande om ansvarsfrihet har jag granskat väsentliga beslut, åtgärder och förhållanden i bolaget för att kunna bedöma om någon styrelseledamot eller verkställande direktören är ersättningsskyldig mot bolaget. Jag har även granskat om någon styrelseledamot eller verkställande direktören på annat sätt har handlat i strid med aktiebolagslagen, årsredovisningslagen eller bolagsordningen. Jag anser att min revision ger mig rimlig grund för mina uttalanden nedan.

Årsredovisningen har upprättats i enlighet med årsredovisningslagen och ger en rättvisande bild av bolagets resultat och ställning i enlighet med god redovisningssed i Sverige. Förvaltningsberättelsen är förenlig med årsredovisningens övriga delar.

Jag tillstyrker att årsstämman fastställer resultaträkningen och balansräkningen, disponerar vinsten enligt förslaget i förvaltningsberättelsen och beviljar styrelsens ledamöter och verkställande direktören ansvarsfrihet för räkenskapsåret.

Malmö den 30/6 2011



Johan Thuresson
Auktoriserad revisor