



# TRANSFERATOR AB

Årsredovisning för räkenskapsåret 2018

**Transferator AB (publ.)**

556692-3248

**INNEHÅLL**

VD kommentar	3
Portföljbolagen	4
Substansvärde	6
Aktiens utveckling	7
Styrelse, ledande befattningshavare	8
Förvaltningsberättelse	10
Resultaträkning – koncern	14
Balansräkning – koncern	15
Kassaflödesanalys – koncern	17
Resultaträkning – moderföretag	18
Balansräkning – moderföretag	19
Kassaflödesanalys – moderföretag	21
Noter	22
Underskrifter	29

## VD KOMMENTAR

Bäste aktieägare,

År 2018 blev ytterligare ett år med högt tempo. Vi inledde med en nyemission som stärkte vår balansräkning med nästan 24 Mkr. Ganska omgående satte vi det nya kapitalet i arbete genom en investering motsvarande 10% ägande i vårdbemanningsföretag Hedera Group AB listat på First North. Företaget är i en bransch med hårt politiskt tryck. Det fick man erfara under 2018 när Skatteverket meddelade att moms ska debiteras på personaluthyrning av vårdpersonal. I nuläget har inte privata vårdgivare såsom Hedera Group avdragsrätt för moms vilket därmed ökar deras kostnader. Ledningen har trots denna ganska stökiga omvärld levererat enligt plan och företaget nådde en omsättning överstigande 220 Mkr för helåret 2018, främst genom en väl genomförd förvärvsplan. Vi hoppas nu att röken lägger sig i branschen, med mer arbetsro för företaget, och att den förvärvsbaserade tillväxten fortsätter. Behovet av vårdtjänster är enorm i vårt samhälle just nu och det kommer bara öka som jag ser det.

Inte bara Hedera plockades in i portföljen under året utan även EMPE Diagnostics AB där vi förvärvade 4% av röster och kapital. Bolaget har en spännande framtid och är just nu i kommersialiseringsfas av sitt snabbtest för antibiotikaresistent TBE. Under ledning av grundaren Pavan Asalapuram samt ordföranden Katarina Lagerstam tror vi att detta kan bli något riktigt bra. Behovet av ett tillförlitligt snabbtest i länder som tex. Indien är enorm.

Året blev också det år då vi sålde Aqurat Fondkommission AB. Efter många års ägande av Aqurat såg vi att det för framtiden var bättre om företaget hade en annan ägarstruktur med personer från branschen. Finansiellt blev investeringen ingen av de bättre vi gjort. Små företag inom finansindustrin med höga regleringskrav och omfattande compliance kostnader är nog något vi kommer undvika framgent då det är svårt att få skalfördelarna. Men vi är oavsett nöjda att ha bidragit till Aqurats utveckling och vi lämnar över ett riktigt kvalitetsföretag med mycket kunniga medarbetare och god marknadsposition.

Vårt att nämna är även att vår investering i ELK Studios AB förefaller gå åt rätt håll. Bolaget har uppvisat en hög leveransförmåga med många nya spel och utsågs förra året även till det fjärde snabbast växande techbolaget i Sverige av Deloitte Technology Fast 50. Det kan vi hålla med om då ELK för år 2018 förefaller nå en omsättning om cirka 74 Mkr med ett resultat efter skatt om 18 Mkr, en tillväxt om över 80%. Bra jobbat ELK!

Själv har jag framförallt från andra halvåret lagt mycket energi på vår versamhet inom ABG-koncern. Ett välskött bolag med bra marknadsposition. Bolaget har nu gjort en del organisationsförändringar och vi ser positiva effekter av det i stigande lönsamhet i grundaffären.

Efter perioden har vi mycket glädjande även sett att vårt portföljbolag Gumbler AB lyckats få in 230 Mkr i en riktad nyemission. I samband med nyemissionen uttryckte Gumbler en plan om IPO inom 12 månader, en plan som vi självklart stödjer. Vårt ägande minskade med nyemissionen till 3,8%, men vi äger hellre lite av mycket än mycket av något litet!

Vår kassaposition stärktes också med 21,7 Mkr genom optionslösen i mars i år. Med ett fortsatt högt affärsflöde och med vårt nätverk som bas ser vi förutsättningar att under kommande år addera ytterligare intressanta investeringar till vår portfölj.

Väl mött på vår årsstämma!

Fredrik Vojbacke  
VD Transferator AB (Publ)

Transferator är Moderbolag i en koncern bestående av dotterbolagen Transferator Industri AB och Transferator Ventures AB. Jämte dotterbolagen har Transferator ett intressebolag, Iterata AB.

### DOTTERBOLAG

#### TRANSFERATOR INDUSTRI AB



##### **Transferator Industri AB, 100% ägande**

Bolaget etablerades under december 2014 som ett led i strategin att bygga upp en portfölj med investeringar i etablerade och avkastande företag med stabila kassaflöden. Följande innehav ingår i Transferator Industri AB.

##### **Abegentor AB, 100% ägande**

Aktiebolaget Abegentor är moderbolag i ABG-koncernen som förvärvades 2014 och den operativa verksamheten bedrivs genom fyra dotterbolag. Verksamheten innefattar uthyrning av cisterner, försäljning av cisterner och tankar med tillbehör samt tillhörande verkstadsrörelse avseende anpassningar och rekonditionering av cisterner. Verksamheten bedrivs från egna kontors- och industrifastigheter i Södertäljes industriområde Moraberg. Försäljningen sker uteslutande i Sverige och cisternerna köps in från olika leverantörer alternativt egenproducerade rekonditionerade cisterner. Bolaget är ledande i sin bransch i Sverige och unikt inom uthyrning/leasing av bränslecisterner. ABG har ett effektivt sätt för hantering, kontroll och service av de f.n. ca 3 000 cisterner som är under förvaltning. ABG-koncernen omsatte år 2018, 37,1 MSEK med ett rörelseresultat om cirka 6,5 MSEK. För mer information om bolaget se [www.abg.se](http://www.abg.se).

#### E-PLY

##### **E-ply Edsbyn Plywood AB, 97% ägande**

Transferator engagerade sig i E-ply under år 2017. Verksamheten består av tillverkning och försäljning av baksidesfanér till parkettgolv. Under 2018 har verksamheten genomgått en omfattande omstrukturering och verksamheten är idag under analys och eventuellt kommer en framtida investeringsplan läggas för verksamheten. Under 2018 gjorde E-ply en rekonstruktion med offentligt ackord om 75% av företagets skulder, dvs 75% av skulderna skrevs ned. Verksamheten inklusive dotterbolag hade per årsskiftet 2018 en anställd.

#### Ventures AB TRANSFERATOR

##### **Transferator Ventures AB, 100% ägande**

Bolaget etablerades under hösten 2016 såsom ett led i strategin att renodla Transferator-koncernens ägande av tillgångar inom venture capital området. Tillgångarna i Transferator Ventures består för närvarande av innehaven enligt nedan. Företaget strävar efter att upprätthålla en ägarandel om 10-30 % i portföljbolagen.



##### **ELKAB Studios AB, 11,7% ägande**

ELK Studios är en spelstudio grundat av svenska entreprenörer med lång erfarenhet inom spelindustrin. Bolaget har som affärsidé att utveckla casinospel för mobil och desktop. Genom att fokusera på Mobile First, har bolaget på kort tid etablerat sig väl på den europeiska marknaden. ELK Studios ligger bakom ett 25-tal spel med starka titlar så som Ecuador Gold, Hit It Big, Chi, Poltava, Taco Brothers, Electric SAM, Champions Goal och the Lab. ELK Studios AB omsättning helåret 2018 uppgick enligt oreviderade siffror till 73,8 ( 41,3) Mkr och ett resultat efter skatt om 18,3 (10,6) Mkr. För mer information om bolaget se [www.elk-studios.com](http://www.elk-studios.com).



#### **Gumbler AB, 3,8% ägande.**

Gumbler är en koncern där bland annat G:loot ingår, en plattform för esport om pengar, för både mobil- och pc-spel. De största ägarna är Patrik Nybladh (grundare), Swedbank Robur, Norron, Inbox Capital och Transferator Ventures.

I feb/mars 2019 tillfördes Gumbler AB 230 Mkr i en nyemission på en beräknad teckningskurs kring 400 kr per aktie; att jämföra med Transferators tidigare kommunicerade kurs vid nyemission i Gumbler AB i januari 2018 om 244 kr per aktie. Transferator Ventures AB, ett helägt dotterföretag till Transferator AB äger 99 743 st aktier i Gumbler AB, motsvarande 3,8% av röster och kapital, beräknat efter nyemissionen. Dessa aktier är bokförda till totalt 2,7 Mkr i Transferator Ventures AB varvid ett övervärde jämfört med senaste teckningskurs kan föreligga.



#### **Hedera Group AB, 10% ägande**

Transferator Ventures deltog under april 2018 i en riktad nyemission i vårdbemänningsföretaget Hedera Group AB och har idag ett ägande om 10 procent av röster och kapital. Hedera Group är listat på First North. Företaget genomförde en förvarvsbaserad expansion under 2018 och uppvisade en omsättning och 222 Mkr samt EBITDA om 9,3 Mkr för år 2018.



#### **EMPE Diagnostics AB, ca 4% ägande**

Transferator har under året förvärvat cirka 4% av EMPE Diagnostics AB. EMPE Diagnostics utvecklar ett diagnostiskt test för att detektera antibiotisk resistent tuberkulos. Med EMPE Diagnostest ska man på en timme, istället för flera månader, kunna ställa diagnos och starta behandling med rätt antibiotika, även på kliniker med begränsade resurser. Bolaget är i kommersialiseringsfas under ledning av grundaren PhD Pavan Asalapuram.



#### **A-krdo International AB, 18,1% ägande**

A-krdo International AB äger Akredo-plattformen som möjliggör för privatpersoner att med endast en låneansökan erhålla låneerbjudanden från flera olika banker och finansbolag. Akredo förmedlar, i ett initialt steg, privatlån upp till 300.000 kronor. Akredo lanserade sin första version av tjänsten via ett polskt dotterbolag på den polska marknaden i april 2014. Akredo har tecknat avtal med flertalet långivare att delta och ge kunder låneerbjudanden genom plattformen.

## **INTRESSEBOLAG**



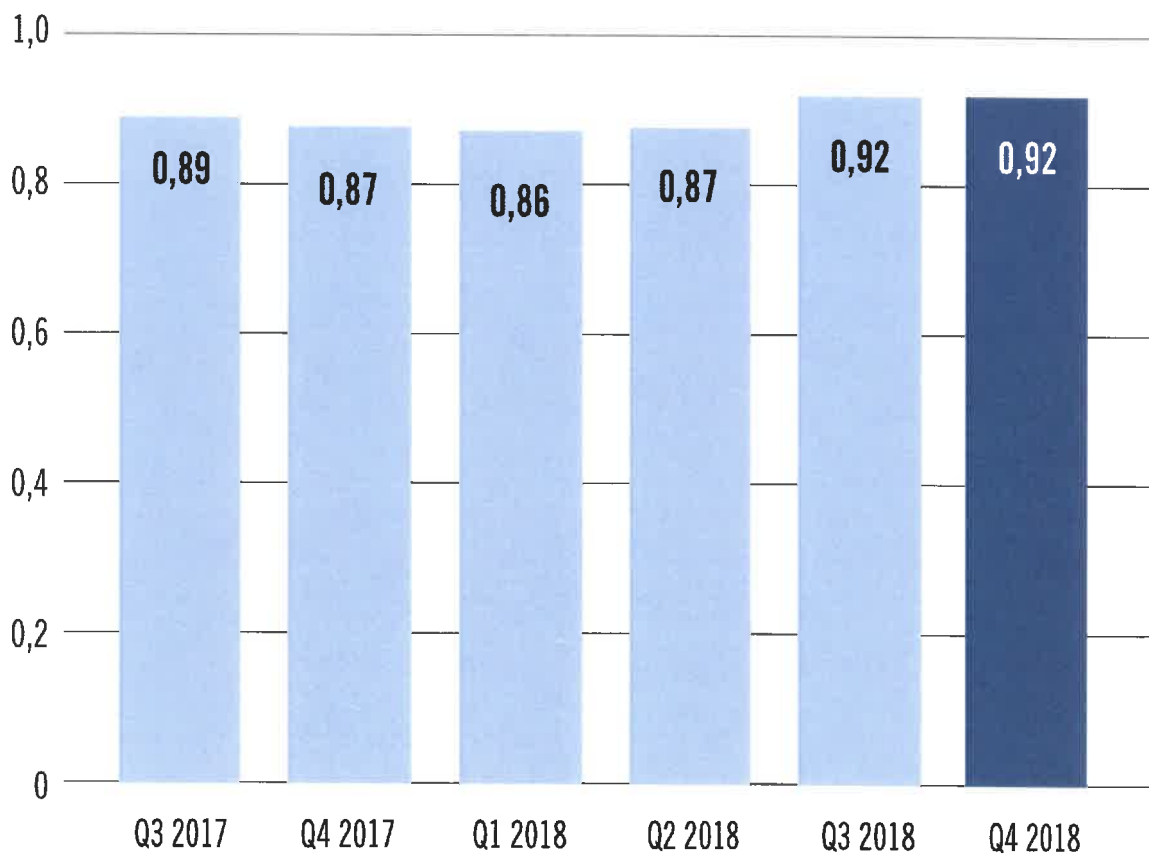
#### **Iterata AB, 25,8% ägande**

Iterata AB är med sitt dotterbolag, Biosensor Applications International AB, ett onoterat företag. Företaget har utvecklat en unik teknologi för detektering av spårämnen, baserad på bioteknologiska sensorer. Denna teknologi detekterar simultant både sprängämnen och narkotika i mycket små mängder. Teknologin utmärker sig genom sin säkra detekteringsförmåga i kombination med den låga graden av falsklarm utanför labbmiljöer. Företaget vänder sig till kunder inom polisväsendet, säkerhetsföretag, tull, militär, kriminalvård och beroendevård. Försäljning sker i huvudsak via återförsäljare och distributörer. Omsättningen är i sin helhet exportbaserad, huvudsakligen Asien. Verksamheten omsatte år 2018 cirka 2,7 MSEK med ett rörelseresultat om -0,6 MSEK. För mer information om bolaget se [www.biosensor.se](http://www.biosensor.se).

## SUBSTANSVÄRDE

Värdepappersportfölj Tkr Koncernen, bokförda värden netto	Värdepappersportföljens utveckling, januari-december (12 månader)		
	Total portfölj	Noterat/listat	Onoterat
<b>Ingående balans 2018-01-01</b>	<b>62 388</b>	<b>0</b>	<b>62 388</b>
Investeringar/tillskott i portföljbolag	17 088	12 046	5 043
Försäljningar/konvertering, bokfört värde	-6 346	-4 344	-2 002
Värdepappersutdelning el. motsvarande	-	-	-
Värdeförändringar i portföljen	-1 300	-	-1 300
Omklassificeringar/ Omräkningsdifferenser	-	-	-
<b>Utgående balans 2018-12-31</b>	<b>71 831</b>	<b>7 702</b>	<b>64 129</b>
Nettoskuld­sättnin­g	542		
Substansvärde	72 373		
Substansvärde per aktie (Baserat på antal aktier per balansdagen)	0,920		

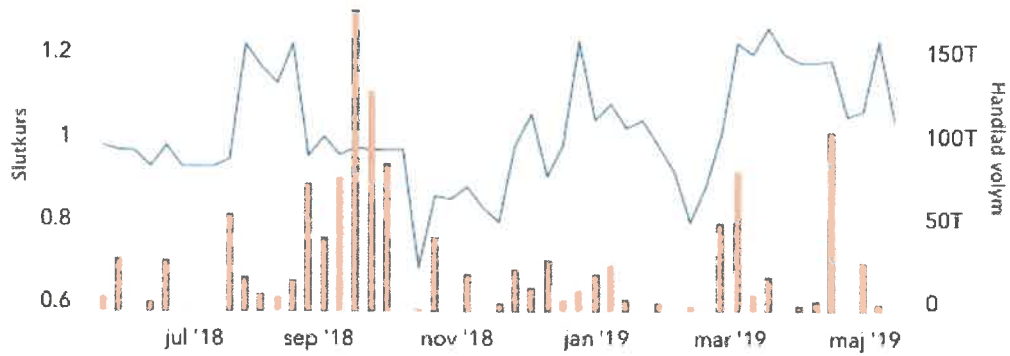
## SUBSTANSVÄRDE, KRONOR PER AKTIE



## AKTIENS UTVECKLING

■ Slutkurser A-aktien

1 år



■ Slutkurser B-aktien

1 år



## STYRELSEN, LEDANDE BEFATTNINGSHAVARE OCH REVISOR

### STYRELSEORDFÖRANDE

Jakob Johansson – född år 1981  
Investment manager i Transferator AB  
Ledamot i styrelsen sedan 5 maj 2008  
Utbildning: Juristlinjen Stockholms Universitet

Jakob Johansson har en bakgrund som egen företagare och investerare inom huvudsakligen IT-, finans och fastighetsbranschen.

Pågående uppdrag	Befattning
Aktiebolaget Gårdscisterner AB	Styrelseordförande
Aktiebolaget Abegentor	Styrelseordförande
ABG Fastigheter Aktiebolag	Styrelseledamot
Provinsfastigheter I Norrköping Bostad AB	Styrelseledamot
Iterata AB (publ)	Styrelseledamot
Provinsfastigheter I Norr 37:4 AB	Styrelseledamot
Provinsfastigheter I Holding AB	Styrelseledamot
Provinsfastigheter I Förvaltning AB	Styrelseledamot
Provinsfastigheter II Tyr 23 AB	Styrelseledamot
Provinsfastigheter II Märsta I AB	Styrelseledamot
Cisternverkstäder i Södertälje AB	Styrelseordförande
ABG Cisterner AB	Styrelseledamot
Provinsfastigheter I Hyllie 9:5 AB	Styrelseledamot
Provinsfastigheter I RE AB	Styrelseledamot
Sundsvall Commercial Center Holding AB	Styrelseledamot
Sundsvall Commercial Center AB	Styrelseledamot
Mora Sandviken Handel AB	Styrelseledamot
Provinsfastigheter I Sandviken AB	Styrelseledamot
Biosensor Applications International AB	Styrelseledamot
Provinsfastigheter II RE II AB	Styrelseledamot
Tegelhällan AB	Styrelseledamot
Provinsfastigheter II Brunnsparken AB	Styrelseledamot
Transferator AB (publ)	Styrelseordförande
BW Stalaktiten 4 AB	Styrelseledamot
Provinsfastigheter II Hammarby Smedby 1:462 AB	Styrelseledamot
SRED AB	Styrelseledamot
Maelir AB	Styrelseledamot
Tegelkobben AB	Styrelseledamot
Blockhusudden Förvaltning AB	Styrelseledamot
Bjuröklubb AB	Styrelseledamot
Sandklubben AB	Styrelseledamot
Husgarn AB	Styrelseledamot
Domsand AB	Styrelseledamot
Provinsfastigheter AM Holding AB	Styrelseledamot
Provinsfastigheter AM Bostad Holding AB	Styrelseledamot
Skottgränd AB	Styrelseordförande
Stora Hopparegränd AB	Styrelseordförande
Skeppar Karls Gränd AB	Styrelseledamot
Drakens Gränd AB	Styrelseledamot
TechFocus Development AB	Styrelseordförande
Stockholms Emissionsgaranti AB	Styrelseledamot
Transferator Industri AB	Styrelseordförande
Katrineholm Mejeriet 12 AB	Styrelseledamot
Tranås Blixten 13 AB	Styrelseledamot

Klobbuden AB	Styrelseledamot
Transferator Ventures AB	Styrelseledamot/VD
Mora 18:4 Handel II AB	Styrelseledamot
Upplands Väsby 1:468 II AB	Styrelseledamot
Maelir Holdco AB	Styrelseledamot
E-ply Edsbyn Plywood AB	Styrelseledamot
Edsbyn Träförädling Fastigheter AB	Styrelseledamot
Uppsala Jälla 2:9 AB	Styrelseledamot
Uppsala Törnby 1:3 AB	Styrelseledamot
Uppsala Ramsjö 4:3 AB	Styrelseledamot
Ekerö Mörby 1:71 AB	Styrelseledamot

### ORDINARIE LEDAMOT

Guntis Brands – född år 1951  
Ledamot i styrelsen sedan: 16 juni 2016  
Utbildning: Teknisk fysik vid Högskolan Linköping, Matematik vid Stockholms Universitet.

Guntis Brands har arbetat internationellt som företagare och entreprenör i mer än 30 år. Han har agerat som investerare och styrelseledamot i ett flertal företag under de sista 15 åren. Bor och verkar från Morschach, Schweiz.

Pågående uppdrag	Befattning
Actant AG	Styrelseordförande
Promobilia Inter AG	Styrelseledamot

### ORDINARIE LEDAMOT

Henrik Halvorsen – född år 1982  
Ledamot i styrelsen sedan: 16 juni 2016  
Utbildning: Civilekonom Handelshögskolan i Stockholm

Henrik Halvorsen har en bakgrund som managementkonsult samt inom olika roller inom tillverkningsindustri. Henrik jobbar för närvarande som CFO på Nextmune, ett bolag verksamt inom hälsovård för sällskapsdjur.

Pågående uppdrag	Befattning
Transferator AB	Styrelseledamot
Transferator Industri AB	Styrelseledamot



## ORDINARIE LEDAMOT / VD

Fredrik Vojbacke – född år 1973

VD i Transferator AB sedan oktober 2013

Ledamot i styrelsen sedan: 5 maj 2008

Utbildning: Ekonomlinjen vid Stockholms Universitet,  
University of Macau

Fredrik Vojbacke har en bakgrund inom corporate finance och som egen företagare /investerare med över 15 års erfarenhet av finansiell rådgivning till företag.

Pågående uppdrag	Befattning
Iterata AB	VD/Styrelseledamot
Biosensor Applications International AB	Styrelseledamot
Guinevere AB	Styrelseledamot
Aktiebolaget Abegentor	Styrelseledamot/VD
ABG Gårdscisterner AB	Styrelseledamot/VD
Cisternverkstäder i Södertälje AB	Styrelseledamot
ABG Fastigheter Aktieföretag	Styrelseledamot
Drakens Gränd AB	Styrelseledamot
Skeppar Karls Gränd AB	Styrelseledamot
Transferator Industri AB	Styrelseledamot
Skottgränd AB	Styrelseledamot
Stora Hopparegränd AB	Styrelseledamot
Stockholms Emissionsgaranti AB	Styrelseledamot
TechFocus Development AB	Styrelseledamot
Skywall AB	Styrelseledamot
Transferator Ventures AB	Styrelseledamot/VD
ABG Cisterner AB	Styrelseledamot
Damnum Development AB	Styrelseledamot
Agotaras Development AB	Styrelseledamot
Eply Edsbyn Plywood AB	Styrelseledamot
Edsbyn Träförädlingen Fastigheter AB	Styrelseledamot

## REVISOR

Bolagets revisor är auktoriserade revisorn Per Strömberg verksam på företaget Baker Tilly Stint AB.

## Allmänt om verksamheten

Transferator AB (Publ.) är Moderbolag i en koncern bestående av de helägda dotterbolagen Transferator Industri AB och Transferator Ventures AB. Jämte dotterbolagen har Transferator ett intressebolag, Iterata AB.

Koncernen har vid tidpunkten för årsredovisningens avgivande 13 stycken anställda, varav två stycken i moderbolaget.

### Affärsidé

Bolagets affärsidé är att i egenskap av investeringsföretag skapa långsiktigt hög och stabil avkastning till sina aktieägare genom investeringar i små och medelstora företag med god tillväxtpotential och/eller hög kassagenereringsförmåga.

### Branschfokus

Bolaget har inte något uttalat branschfokus utan investeringar utvärderas därför oavsett bransch. Genom tonvikt på onoterade innehav ges Transferators aktieägare möjlighet att indirekt delta i investeringar som de på egen hand ofta inte kan delta i.

### Affärsmodell

Bolagets verksamhet går ut på att effektivt identifiera, analysera, genomföra, utveckla och realisera investeringar i företag. Transferators affärsmodell bygger på ett betydande ägande i varje enskilt innehav i syfte att skapa en grundläggande möjlighet att påverka viktiga beslut eller tillgodogöra sig löpande kassaflöden från innehaven.

Några explicita gränser för ägande finns inte utan det beror på den aktuella situationen och företagets storlek samt mognadsfas. I tidiga mognadsfaser såsom venture capital/start up där refinansieringsrisken ofta är hög söker Transferator betydande minoritet-sägande i storleken 10-30 % av röster/kapital, emedan i mognare företag med kassagenereringsförmåga sökes ofta helägande eller i alla fall minst 90% ägande.

Transferator har inte fastställt någon specifik innehavstid för sina investeringar vilket annars är vanligt bland s.k. venture capital fonder. Bolaget har en finansiering via en ren aktiebolagsform och den juridiska lösningen har ingen bortre tidsgräns avseende kapitalbindning. Innehav utvärderas löpande och beslut om exit kan påverkas av ett flertal olika faktorer och själva tiden för innehavet är ofta av mindre betydelse i sammanhanget.

## Strategi

Transferators övergripande strategi kan sammanfattas som buy and build. Detta innebär att investeringar i företagen görs i syfte att genom kapital, ett aktivt engagemang, tillförande av kompetens och erfarenhet, vara delaktig i företagets utveckling och på så sätt delta i skapandet av lönsamma företag med långsiktigt ekonomiskt värde i form av ökat underliggande aktievärde eller avkastningsvärde i form av löpande ökande utdelningar. Genom att Transferator tillför kapital, finansiell kunskap och nätverk till sina investeringar bedömer styrelsen att Bolaget är en attraktiv partner för entreprenörer och ägare.

När innehaven når en viss mognad och timingen bedöms rätt kan de komma att delas ut, eller erbjudas till Transferators aktieägare såtillvida inte synergier med ett kvarvarande ägarskap är större än uppsidan vid exit, eller att en högre avkastning kan nås på annat sätt. Bolaget har delat ut aktier i bland annat Mr Green & Co AB, Jays AB och Mediaprovider Scandinavia AB, samtliga exempel på företag som var listade eller blev det i samband med utdelningstidpunkten.

## Händelser av väsentlig betydelse som inträffat under räkenskapsåret

I juli såldes dotterbolaget Aqurat Fondkommission AB till ett konsortie av privata investerare.

Investeringar under året uppgick till cirka 16,4 (4,4) Mkr varav 7 Mkr avsåg investeringen i läkarbemanningsföretaget Hedera Group (First North) innebärandes en ägarandel om cirka 10 procent av röster och kapital. Vidare gjordes en investering om 1 Mkr i diagnostikföretaget EMPE Diagnostics AB motsvarande en ägarandel om 4% av röster och kapital.

Bolaget har registrerat en nyemission under året, emissionen tillförde totalt 23,7 Mkr. Antalet utestående aktier i Bolaget ökade med 15 004 260 A-aktier samt 11 016 739 B-aktier.

Under sista kvartalet gjordes en realiserad nedskrivning om 1,3 Mkr relaterat till ett onoterat innehav i portföljen.

## Ägaruppgifter

Största ägarna i aktieboken (från Euroclear) - per 2019-03-31

Namn	Kapital %	Röster %
Maelir AB	41,31	18,59
Skywall AB	17,53	24,08
Guntis Brands	15,35	24,86
Danica Pension	7,30	8,11

## Flerårsöversikt

### Koncern

Belopp KSEK	2018-12-31	2017-12-31	2016-12-31	2015-12-31	2014-12-31
Nettoomsättning	38 402	46 552	42 454	37 256	5 790
Rörelsemarginal %	neg	neg	4,7	0,2	neg
Balansomslutning	74 866	55 526	63 925	64 028	81 603
Avkastning på totalt kapital %	0,5	neg	3,1	2,6	neg
Avkastning på eget kapital %	2,2	neg	1,8	4,8	neg
Soliditet	63,2	40,9	53,8	53,7	25,9

### Moderföretag

Belopp KSEK	2018-12-31	2017-12-31	2016-12-31	2015-12-31	2014-12-31
Nettoomsättning	1 504	306	436	304	4
Rörelsemarginal %	neg	neg	neg	neg	neg
Balansomslutning	97 632	66 656	68 530	62 068	32 778
Avkastning på totalt kapital %	neg	neg	neg	8,9	neg
Avkastning på eget kapital %	8,1	neg	4,1	10,7	neg
Soliditet	66,8	54,5	62,5	83,8	96,2

## Förväntad framtida utveckling

Koncernen likväl som Moderbolaget förväntas fortsätta sin verksamhet med samma strategi och inriktning likt tidigare verksamhetsår. Nedan framgår översiktligt ett antal möjliga riskfaktorer kopplade till Bolaget och dess verksamhet. Riskerna och osäkerheterna som beskrivs nedan är inte ordnade efter betydelse och utgör inte heller de enda risker och osäkerheter som Koncernen ställs inför.

## Väsentliga risker och osäkerhetsfaktorer

### Finansiering och framtida kapitalbehov

Bolaget bedriver riskkapitalverksamhet vilket till sin natur är en kapitalintensiv verksamhet. Oavsett framtida behov eller situation, är vid var tid, gällande villkor på riskkapitalmarknaden av stor betydelse för Bolagets finansiering om sådant behov skulle uppstå. Det är inte säkert att Bolaget kommer att kunna anskaffa externt riskvilligt kapital när det behövs och det finns inte någon garanti att anskaffningen av kapital kan ske på fördelaktiga villkor för Bolagets aktieägare. En sådan utveckling skulle väsentligt kunna påverka Bolagets utveckling, finansiella ställning och resultat negativt.

### Valutarisk

Bolaget kan äga andelar och innehav vilka är denominerade i utländsk valuta. Detta får till följd att Bolaget vid omräkning av dessa innehav till svenska kronor får en valutaexponering som kan påverka värdet i svenska kronor beroende på hur utländska valutor handlas i förhållande till den svenska kronan. Bolaget

valutasäkrar för närvarande inga innehav i utländsk valuta. Externt kapital kan inhämtas i olika valutor men kommer att omräknas och redovisas i SEK. Bolag i Koncernen har även exponering avseende inköp framförallt i Danska kronor och Euro. En försvagad svensk krona mot dessa valutor kan ge upphov till valutakursförluster i verksamheten och därmed en negativ effekt på Koncernens resultat.

### Ränterisk

Bolaget kan i framtiden till viss del behöva finansiera sin verksamhet genom upplåning. Nettoräntekostnad påverkas av den vid var tid valda andelen finansiering med rörlig respektive fast ränta i relation till förändringar av marknadsräntorna. Effekten på Bolagets resultat av en förändring av räntenivån beror på lånens och placeringarnas bindningstider. Framtida eventuella räntehöjningar kan komma att öka räntebetalningarna och därav få en negativ effekt på Bolagets resultat och framtida investeringar.

### Risker kopplade till investeringar i andra företag, tvister m.m.

Att genomföra investeringar och avyttringar av värdepapper såsom aktier och andelar i andra företag innebär alltid en risk. Från en period till annan kan Transferator ha en hög riskexponering mot enskilda investeringar (Portföljbolag) eller enskilda marknader och branscher. Bolaget kan göra investeringar i aktier och andra värdepapper såsom fordringar, i verksamheter som är nystartade och därmed tillgångar vilka är mer eller mindre likvida vilket innebär att Bolaget i stor utsträckning kan ha tillgångar av illikvid art där det generella marknadsläget kan skapa hinder mot att genomföra avyttringar överhuvudtaget, eller på fördelaktiga villkor (s.k. likviditetsrisk). Bolaget har såsom en naturlig del av sin verksamhet att hantera de affärsmässiga riskerna genom att

skapa en diversifierad portfölj av investeringar där dessa investeringar fördelar sig på onoterade och noterade/listade innehav, olika branscher, till viss del olika länder, samt investeringar i olika mognadsfaser i bolag. Vidare ska Bolagets organisation löpande följa och analysera utvecklingen i innehaven för att i tid kunna identifiera, tillvarata och hantera möjligheter, risker och problem.

#### **Beroende av nyckelpersoner och medarbetare**

Bolagets verksamhet är i hög grad beroende av kunskapen hos några få nyckelpersoner. En förutsättning för verksamhetens framtid är att kunna behålla och vid behov kunna rekrytera nya nyckelpersoner. Det råder konkurrens om personal inom Bolagets bransch. En brist eller oförmåga att kunna rekrytera kvalificerad arbetskraft kan påverka verksamhetens framtida utveckling väsentligen negativt. En förlust av nyckelpersoner kan allvarligt skada företagets verksamhet respektive intjäningsförmåga och därmed även äventyra verksamhetens fortlevnad.

#### **Skattesituation, skattekostnad m.m.**

Bolagets skattemässiga resultat kan skilja sig väsentligt från det redovisningsmässiga resultatet. Det kan inte uteslutas att framtida beslut från fiskala myndigheter avseende Bolagets befintliga skattesituation, avgivna deklARATIONER, beräknade och taxerade underskottsavdrag m.m. eller förändringar i regler och lagstiftning avseende skatter och avgifter väsentligt kan öka Bolagets skattekostnad och därmed påverka Bolagets likviditet, redovisade resultat och vinstudelningsförmåga negativt.

#### **Framtida investeringar**

Transferators värdeutveckling påverkas väsentligt av värdeökningen i underliggande portföljbolag. Följaktligen är Bolagets

framtida utveckling till stor del beroende av tillgången på, samt Bolagets egna förmåga att identifiera attraktiva potentiella investeringsobjekt, och genomföra och finansiera förvärv.

#### **Konjunkturutveckling och andra omvärldsfaktorer**

Konjunkturutveckling och andra händelser i omvärlden har en väsentlig påverkan på Bolagets verksamhet. Förändringar i konjunkturen kan innebära att Bolagets intäkter och resultat kan fluktuera kraftigt över tiden. Även andra händelser i omvärlden såsom katastrofer, krig eller terrordåd kan avsevärt negativt påverka Bolagets möjligheter att bedriva verksamhet, både direkt och indirekt.

#### **Forskning och utveckling**

Inget utav de i Koncernen ingående företagen bedriver någon väsentlig verksamhet inom forskning och utveckling.

#### **Egna aktier**

Något innehav av egna aktier föreligger inte.

#### **Tillstånds- eller anmälningspliktig verksamhet enligt miljöbalken**

Inom Koncernen bedrivs tillstånds- och anmälningspliktig verksamhet enligt miljöbalken i inom ramen för verkstadsrörelsen i koncernbolaget ABG Gårdscisterner AB med dotterbolag.

**EGET KAPITAL****Aktiekapital****Koncernen**

Ingående balans 2018-01-01	6 679
Nyemission	3 339
<b>Eget kapital 2018-12-31</b>	<b>10 018</b>

*Balanserat resultat  
inkl årets resultat*

**Koncernen**

Ingående balans 2018-01-01	16 005
Årets resultat	1 032
Nyemissionskostnad	-120
Nyemission	20 340
<b>Eget kapital 2018-12-31</b>	<b>37 257</b>

**Bundet eget kapital****Aktiekapital****Moderföretaget**

Ingående balans 2018-01-01	6 679
Nyemission	3 339
<b>Eget kapital 2018-12-31</b>	<b>10 018</b>

**Fritt eget kapital****Överkursfond**

*Balanserat resultat  
inkl årets resultat*

**Moderföretaget**

Ingående balans 2018-01-01	15 671	13 013
Årets resultat		5 296
Nyemission	20 340	
Nyemissionskostnad		-120
<b>Eget kapital 2018-12-31</b>	<b>36 011</b>	<b>18 189</b>

**RESULTATDISPOSITION**

*Belopp Tkr*

Till årsstämman förfogande står följande vinstmedel:

Ingående balanserat resultat	48 905
Årets resultat	5 296
<b>Summa</b>	<b>54 201</b>

Styrelsen och verkställande direktören föreslår att fritt eget kapital, kronor 28 684 956, disponeras enligt följande:

Balanseras i ny räkning	54 201
<b>Summa</b>	<b>54 201</b>

Vad beträffar koncernens och moderföretagets resultat och ställning i övrigt, hänvisas till efterföljande resultat- och balansräkningar med tillhörande noter.

## RESULTATRÄKNING – KONCERNEN

Belopp i KSEK	Not	2018-01-01- 2018-12-31	2017-01-01- 2017-12-31
<b>Rörelsens intäkter</b>			
Nettoomsättning	2	38 402	46 552
Övriga rörelseintäkter		144	253
		<b>38 546</b>	<b>46 805</b>
<b>Rörelsens kostnader</b>			
Råvaror och förnödenheter		-80	-49
Handelsvaror		-15 880	-15 920
Övriga externa kostnader	5	-7 881	-12 303
Personalkostnader	3	-11 873	-16 470
Av- och nedskrivningar av materiella och immateriella anläggningstillgångar		-4 202	-4 005
Andel i intresseföretags resultat		-25	-71
		<b>-1 395</b>	<b>-2 013</b>
<b>Rörelseresultat</b>			
<b>Resultat från finansiella poster</b>			
Resultat från andelar i koncernföretag	4	356	-1 600
Resultat från andelar i intresseföretag		-	-3 500
Resultat från värdepapper och fordringar som är anläggningstillgångar	6	1 986	-5 763
Ränteutgifter och liknande resultatposter	7	40	344
Räntekostnader och liknande resultatposter	8	-609	-883
		<b>378</b>	<b>-13 415</b>
<b>Resultat efter finansiella poster</b>			
		<b>378</b>	<b>-13 415</b>
<b>Resultat före skatt</b>			
Skatt på årets resultat	10	654	473
		<b>1 032</b>	<b>-12 942</b>
<b>Årets resultat</b>			
Hänförligt till Moderföretagets aktieägare		1 032	-12 942

## BALANSRÄKNING – KONCERNEN

Belopp i KSEK	Not	2018-12-31	2017-12-31
<b>TILLGÅNGAR</b>			
<b>Anläggningstillgångar</b>			
<i>Materiella anläggningstillgångar</i>			
Byggnader och mark	11	13 626	15 959
Inventarier, verktyg och installationer	12	10 367	11 490
		23 993	27 449
<i>Finansiella anläggningstillgångar</i>			
Andelar i intresseföretag	15	1 059	1 084
Andra långfristiga värdepappersinnehav	16	21 893	13 097
Uppskjuten skattefordran	17	-	447
		22 952	14 628
<b>Summa anläggningstillgångar</b>		<b>46 945</b>	<b>42 077</b>
<b>Omsättningstillgångar</b>			
<i>Varulager m m</i>			
Färdiga varor och handelsvaror		3 122	3 108
		3 122	3 108
<i>Kortfristiga fordringar</i>			
Kundfordringar		5 469	3 859
Fordringar hos koncernföretag		5 253	-
Fordringar hos intresseföretag		1 151	501
Skattefordringar		511	31
Övriga fordringar		1 617	1 643
Förutbetalda kostnader och upplupna intäkter		1 580	635
		15 581	6 669
<i>Kortfristiga placeringar</i>		2 000	-
<b>Kassa och bank</b>		<b>7 218</b>	<b>3 672</b>
<b>Summa omsättningstillgångar</b>		<b>27 921</b>	<b>13 449</b>
<b>SUMMA TILLGÅNGAR</b>		<b>74 866</b>	<b>55 526</b>

**BALANSRÄKNING – KONCERNEN, FORTS.**

Belopp i KSEK	Not	2018-12-31	2017-12-31
<b>EGET KAPITAL OCH SKULDER</b>			
<b>Eget kapital</b>			
Aktiekapital	18	10 018	6 679
Övrigt tillskjutet kapital		36 011	15 671
Balanserat resultat inkl årets resultat		1 246	334
Eget kapital hänförligt till moderföretagets aktieägare		47 275	22 684
<b>Summa eget kapital</b>		<b>47 275</b>	<b>22 684</b>
<i>Avsättningar</i>			
Uppskjuten skatteskuld	17	5 334	6 113
		5 334	6 113
<i>Långfristiga skulder</i>			
Övriga skulder till kreditinstitut	19	12 625	13 125
		12 625	13 125
<i>Kortfristiga skulder</i>			
Skulder till kreditinstitut		500	500
Förskott från kunder		1	23
Leverantörsskulder		4 780	5 018
Skulder till koncernföretag		400	-
Skatteskulder		-	782
Övriga kortfristiga skulder	21	2 204	4 874
Upplupna kostnader och förutbetalda intäkter		1 747	2 407
		9 632	13 604
<b>SUMMA EGET KAPITAL OCH SKULDER</b>		<b>74 866</b>	<b>55 526</b>



## KASSAFLÖDESANALYS – KONCERNEN

Belopp i KSEK	Not	2018-12-31	2017-12-31
<b>Den löpande verksamheten</b>			
Resultat efter finansiella poster		378	-13 415
Justeringar för poster som inte ingår i kassaflödet, m m		4 058	17 021
		<b>4 436</b>	<b>3 606</b>
Betald inkomstskatt		-301	-776
<b>Kassaflöde från den löpande verksamheten före förändringar av rörelsekapital</b>		<b>4 135</b>	<b>2 830</b>
<i>Kassaflöde från förändringar i rörelsekapital</i>			
Ökning(-)/Minskning (+) av varulager		-14	-189
Ökning(-)/Minskning (+) av rörelsefordringar		-8 912	-1 013
Ökning(+)/Minskning (-) av rörelseskulder		-4 972	-81
<b>Kassaflöde från den löpande verksamheten</b>		<b>-9 763</b>	<b>1 547</b>
<b>Investeringsverksamheten</b>			
Avyttring av dotterföretag, kassa i avyttrade verksamheter		-1 238	
Förvärv av finansiella tillgångar		-14 624	-1 173
Avyttring av finansiella tillgångar		5 800	
<b>Kassaflöde från investeringsverksamheten</b>		<b>-10 062</b>	<b>-1 173</b>
<b>Finansieringsverksamheten</b>			
Nyemission		23 679	
Emissionskostnader		-120	
Erhållna utdelningar från andelar utan bestämmande inflytande		312	
Amortering av låneskulder		-500	-500
<b>Kassaflöde från finansieringsverksamheten</b>		<b>-23 371</b>	<b>-500</b>
<b>Årets kassaflöde</b>		<b>3 546</b>	<b>-126</b>
<b>Likvida medel vid årets början</b>		<b>3 672</b>	<b>3 798</b>
<b>Likvida medel vid årets slut</b>		<b>7 218</b>	<b>3 672</b>

## RESULTATRÄKNING – MODERFÖRETAG

Belopp i KSEK	Not	2018-01-01- 2018-12-31	2017-01-01- 2017-12-31
<b>Rörelsens intäkter</b>			
Nettoomsättning	2	1 504	306
Övriga rörelseintäkter		-	-
		<b>1 504</b>	<b>306</b>
<b>Rörelsens kostnader</b>			
Råvaror och förnödenheter		-	-
Övriga externa kostnader	5	-1 921	-1 633
Personalkostnader	3	-3 233	-3 096
		<b>-3 650</b>	<b>-4 423</b>
<b>Resultat från finansiella poster</b>			
Resultat från andelar i koncernföretag	4	1 102	-1 200
Resultat från andelar i intresseföretag		-	-3 500
Resultat från övriga värdepapper och fordringar som är anläggningstillgångar	6	2 833	-2 550
Ränterintäkter och liknande resultatposter	7	3	942
Räntekostnader och liknande resultatposter	8	-413	-766
		<b>-125</b>	<b>-11 497</b>
<b>Resultat efter finansiella poster</b>			
Bokslutsdispositioner	9	-	-267
Koncernbidrag		5 487	5 263
		<b>5 362</b>	<b>-6 501</b>
<b>Resultat före skatt</b>			
Skatt på årets resultat	10	-66	-176
		<b>5 296</b>	<b>-6 677</b>
<b>Årets resultat</b>			

## BALANSRÄKNING – MODERFÖRETAG

Belopp i KSEK	Not	2018-12-31	2017-12-31
<b>TILLGÅNGAR</b>			
<b>Anläggningstillgångar</b>			
<i>Finansiella anläggningstillgångar</i>			
Andelar i koncernföretag	13	4 036	5 338
Fordringar hos koncernföretag	14	74 628	56 581
Andelar i intresseföretag	15	3 464	3 464
Andra långfristiga värdepappersinnehav	16	50	50
		82 178	65 433
<b>Summa anläggningstillgångar</b>		<b>82 178</b>	<b>65 433</b>
<b>Omsättningstillgångar</b>			
<i>Kortfristiga fordringar</i>			
Kundfordringar		2	-
Fordringar hos koncernföretag		6 184	-
Fordringar hos intresseföretag		1 151	501
Aktuell skattefordran		511	-
Övriga fordringar		253	187
Förutbetalda kostnader och upplupna intäkter		1 368	156
		9 469	844
<b>Kassa och bank</b>		<b>5 985</b>	<b>379</b>
<b>Summa omsättningstillgångar</b>		<b>15 454</b>	<b>1 223</b>
<b>SUMMA TILLGÅNGAR</b>		<b>97 632</b>	<b>66 656</b>

## BALANSRÄKNING – MODERFÖRETAG FORTS.

Belopp i KSEK	Not	2018-12-31	2017-12-31
<b>EGET KAPITAL OCH SKULDER</b>			
<b>Eget kapital</b>			
<i>Bundet eget kapital</i>			
Aktiekapital	18	10 018	6 679
		10 018	6 679
<i>Fritt eget kapital</i>			
Överkursfond		36 011	15 671
Balanserad vinst eller förlust		12 894	19 690
Årets resultat		5 296	-6 677
		54 201	28 684
<b>Summa eget kapital</b>		<b>64 219</b>	<b>35 363</b>
<i>Obeskattade reserver</i>			
Periodiseringsfonder		1 265	1 265
		1 265	1 265
<i>Långfristiga skulder</i>			
Skulder till koncernföretag		29 948	24 251
		29 948	24 251
<i>Kortfristiga skulder</i>			
Leverantörsskulder		300	384
Skulder till koncernföretag		676	1 081
Aktuell skatteskuld		-	782
Övriga kortfristiga skulder	21	478	2 855
Upplupna kostnader och förutbetalda intäkter		746	675
		2 200	5 777
<b>SUMMA EGET KAPITAL OCH SKULDER</b>		<b>97 632</b>	<b>66 656</b>

## KASSAFLÖDESANALYS – MODERFÖRETAG

Belopp i KSEK	Not	2018-12-31	2017-12-31
<b>Den löpande verksamheten</b>			
Resultat efter finansiella poster		-125	-11 497
Justeringar för poster som inte ingår i kassaflödet, m m		-462	7 181
		-587	-4 316
Betald skatt		-301	-776
<b>Kassaflöde från den löpande verksamheten före förändringar av rörelsekapital</b>		<b>-888</b>	<b>-5 092</b>
<i>Kassaflöde från förändringar i rörelsekapital</i>			
Ökning(-)/Minskning (+) av rörelsefordringar		-26 672	690
Ökning(+)/Minskning (-) av rörelseskulder		1 120	2 494
<b>Kassaflöde från den löpande verksamheten</b>		<b>-26 440</b>	<b>-1 908</b>
<b>Investeringsverksamheten</b>			
Lämnade aktieägarutskott		-700	-3 501
Förvärv av dotterföretag		-2 100	
Avyttring av finansiella tillgångar		5 800	
<b>Kassaflöde från investeringsverksamheten</b>		<b>3 000</b>	<b>-3 501</b>
<b>Finansieringsverksamheten</b>			
Utdelning från dotterföretag			400
Nyemission		23 679	
Emissionskostnader		-120	
Erhållna koncernbidrag		5 487	5 264
<b>Kassaflöde från finansieringsverksamheten</b>		<b>29 046</b>	<b>5 664</b>
<b>Årets kassaflöde</b>		<b>5 606</b>	<b>255</b>
<b>Likvida medel vid årets början</b>		<b>379</b>	<b>124</b>
<b>Likvida medel vid årets slut</b>		<b>5 985</b>	<b>379</b>

## NOTER

### Not 1. Redovisningsprinciper

Belopp i KSEK om inget annat anges.

#### Allmänna redovisningsprinciper

Årsredovisningen har upprättats i enlighet med årsredovisningslagen och Bokföringsnämndens allmänna råd BFAR 2012:1 Årsredovisning och koncernredovisning (K3).

Moderföretaget tillämpar samma redovisningsprinciper som koncernen utom i de fall som anges nedan under avsnittet "Redovisningsprinciper i moderföretaget".

#### Värderingsprinciper m m

Tillgångar, avsättningar och skulder har värderats till anskaffningsvärden om inget annat anges nedan.

#### Materiella anläggningstillgångar

Materiella anläggningstillgångar redovisas till anskaffningsvärde minskat med ackumulerade avskrivningar och nedskrivningar. I anskaffningsvärdet ingår förutom inköpspriset även utgifter som är direkt hänförliga till förvärvet.

#### Tillkommande utgifter

Tillkommande utgifter som uppfyller tillgångskriteriet räknas in i tillgångens redovisade värde. Utgifter för löpande underhåll och reparationer redovisas som kostnader när de uppkommer.

#### Avskrivningar

Avskrivning sker linjärt över tillgångens beräknade nyttjandeperiod efter som det återspeglar den förväntade förbrukningen av tillgångens framtida ekonomiska fördelar. Avskrivningen redovisas som kostnad i resultaträkningen.

	Koncern år	Moder- företag år
<b>Följande avskrivningstider tillämpas:</b>		
<i>Materiella anläggningstillgångar</i>		
-Byggnader	25	-
-Markanläggningar	20	-
-Inventarier, verktyg och installationer	5/10	5

#### Leasing – leasetagare

Alla leasingavtal har klassificerats som operationella leasingavtal. Ett finansiellt leasingavtal är ett leasingavtal enligt vilka de risker och fördelar som är förknippade med att äga en tillgång i allt väsentligt överförs från leasegivaren till leasetagaren. Ett operationellt leasingavtal är ett leasingavtal som inte är ett finansiellt leasingavtal.

#### Operationella leasingavtal

Leasingavgifterna enligt operationella leasingavtal, inklusive förhöjd förstahandshyra men exklusive utgifter för tjänster som försäkring och underhåll, redovisas som kostnad linjärt över leasingperioden.

#### Leasing – leasegivare

Alla leasingavtal har klassificerats som finansiella eller operationella leasingavtal. Ett finansiellt leasingavtal är ett leasingavtal enligt vilka de risker och fördelar som är förknippade med att äga en tillgång i allt väsentligt överförs från leasegivaren till leasetagaren. Ett operationellt leasingavtal är ett leasingavtal som inte är finansiellt.

#### Finansiella leasingavtal

Vid det första redovisningstillfället redovisas en fordran motsvarande nettoinvesteringen i leasingavtalet. Direkta utgifter som uppkommit i samband med att ett finansiellt leasingavtal ingåtts periodiseras över leasingperioden. Efter det första redovisningstillfället fördelas den finansiella intäkten så att en jämn fördelning erhålls under leasingperioden.

#### För tillverkare och återförsäljare.

Vid leasingperiodens början redovisas en försäljningsintäkt till det lägsta av tillgångens verkliga värde och nuvärdet av minimileaseavgifterna beräknat till marknadsräntan. Tillgångens redovisade värde med avdrag för nuvärdet av ej garanterat restvärde redovisas som kostnad vid leasingperiodens början.

#### Operationella leasingavtal

Leasingavgifterna enligt operationella leasingavtal, inklusive första förhöjd hyra men exklusive utgifter för tjänster som försäkring och underhåll, redovisas som intäkt linjärt över leasingperioden.

#### Skatt

Skatt på årets resultat i resultaträkningen består av aktuell skatt och uppskjuten skatt. Aktuell skatt är inkomstskatt för innevarande räkenskapsår som avser årets skattepliktiga resultat och den del av tidigare räkenskapsårs inkomstskatt som ännu inte har redovisats. Uppskjuten skatt är inkomstskatt för skattepliktigt resultat avseende framtida räkenskapsår till följd av tidigare transaktioner eller händelser.

Uppskjuten skatteskuld redovisas för alla skattepliktiga temporära skillnader, dock inte för temporära skillnader som härrör från första redovisningen av goodwill. Uppskjuten skattefordran redovisas för avdragsgilla temporära skillnader och för möjligheten att i framtiden använda skattemässiga underskottsavdrag. Värderingen baseras på hur det redovisade värdet för motsvarande tillgång eller skuld förväntas återvinnas respektive regleras. Beloppen baseras på de skattesatser och skatteregler som är beslutade före balansdagen och har inte nuvärdesberäknats.

Uppskjutna skattefordringar har värderats till högst det belopp som sannolikt kommer att återvinnas baserat på innevarande och framtida skattepliktiga resultat. Värderingen omprövas varje balansdag.

I koncernbalansräkningen delas obeskattade reserver upp på uppskjuten skatt och eget kapital.

## Koncernredovisning

### Dotterföretag

Dotterföretag är företag i vilka moderföretaget direkt eller indirekt innehar mer än 50 % av röstetalet eller på annat sätt har ett bestämmande inflytande. Bestämmande inflytande innebär en rätt att utforma ett företags finansiella och operativa strategier i syfte att erhålla ekonomiska fördelar. Redovisningen av rörelseförvärv bygger på enhetssynen. Det innebär att förvärvsanalysen upprättas per den tidpunkt då förvärvaren får bestämmande inflytande. Från och med denna tidpunkt ses förvärvaren och den förvärvade enheten som en redovisningsenhet. Tillämpningen av enhetssynen innebär vidare att alla tillgångar (inklusive goodwill) och skulder samt intäkter och kostnader medräknas i sin helhet även för delägda dotterföretag.

Anskaffningsvärdet för dotterföretag beräknas till summan av verkligt värde vid förvärvstidpunkten för erlagda tillgångar med tillägg av uppkomna och övertagna skulder samt emitterade eget kapitalinstrument, utgifter som är direkt hänförliga till rörelseförvärvet samt eventuell tilläggsköpeskillning. I förvärvsanalysen fastställs det verkliga värdet, med några undantag, vid förvärvstidpunkten av förvärvade identifierbara tillgångar och övertagna skulder samt minoritetsintresse. Minoritetsintresse värderas till verkligt värde vid förvärvstidpunkten. Från och med förvärvstidpunkten inkluderas i koncernredovisningen det förvärvade företagens intäkter och kostnader, identifierbara tillgångar och skulder liksom eventuell uppkommen goodwill eller negativ goodwill.

### Goodwill

Koncernmässig goodwill uppkommer när anskaffningsvärdet vid förvärv av andelar i dotterföretag överstiger det i förvärvsanalysen fastställda värdet på det förvärvade företagens identifierbara nettotillgångar. Goodwill redovisas till anskaffningsvärde med avdrag för ackumulerade avskrivningar och eventuell nedskrivning.

### Not 2. Nettoomsättning per rörelsegren och geografisk marknad

	2018-01-01 2018-12-31	2017-01-01 2017-12-31
<b>Koncern</b>		
<i>Nettoomsättning per rörelsegren</i>		
Provisionsintäkter / tjänsteuppdrag	1 259	7 282
Försäljning produkter	18 636	21 535
Uthyrning anläggningstillgångar	18 507	17 735
	<b>38 402</b>	<b>46 552</b>
<i>Nettoomsättning per geografisk marknad</i>		
Sverige	38 402	46 552
	<b>38 402</b>	<b>46 552</b>
<b>Moderföretag</b>		
<i>Nettoomsättning per rörelsegren</i>		
Provisionsintäkter / tjänsteuppdrag	1 504	306
	<b>1 504</b>	<b>306</b>
<i>Nettoomsättning per geografisk marknad</i>		
Sverige	1 504	306
	<b>1 504</b>	<b>306</b>

I uppgiften för koncernens omsättning ingår försäljning till koncernföretaget E-ply Edsbyns Plywood AB om 274 Tkr samt för moderföretaget om 7 Tkr, då Dotterföretaget Eply Edsbyns Plywood AB inte ingår i koncernredovisningen med hänsyn till undantagen i ÅRL enligt 7 kap §5 pt. 3.

### Not 3. Anställda, personalkostnader och arvoden till styrelse

Medelantalet anställda	2018-01-01- 2018-12-31	Varav män	2017-01-01- 2017-12-31	Varav män
<b>Moderföretag</b>				
Sverige	2	2	2	2
<b>Totalt moderföretaget</b>	<b>2</b>	<b>2</b>	<b>2</b>	<b>2</b>
<b>Dotterföretag</b>				
Sverige	12	9	21	11
<b>Totalt dotterföretag</b>	<b>12</b>	<b>9</b>	<b>21</b>	<b>11</b>
<b>Koncernen totalt</b>	<b>14</b>	<b>11</b>	<b>23</b>	<b>13</b>

### Löner och andra ersättningar samt sociala kostnader, inklusive pensionskostnader

	2018-01-01 2018-12-31	2017-01-01 2017-12-31
<b>Moderföretag</b>		
Löner och andra ersättningar	1 908	1 915
Sociala kostnader	1 261	1 253
(varav pensionskostnader) 1)	644	513
<b>Dotterföretag</b>		
Löner och andra ersättningar	5 944	11 089
Sociala kostnader	2 439	3 004
(varav pensionskostnader)	494	847
<b>Koncern</b>		
Löner och andra ersättningar	7 852	13 004
Sociala kostnader	3 700	4 257
(varav pensionskostnader) 2)	1 138	1 360

1) Av moderföretagets pensionskostnader avser 644 tkr (513) företagets ledning avseende 2 (2) personer. Företagets utestående pensionsförpliktelser till dessa uppgår till 0 kr (fg år 0 kr).

2) Av koncernens pensionskostnader avser 644 tkr (513) företagets ledning avseende 2 (2) personer. Koncernens utestående pensionsförpliktelser till dessa uppgår till 0 kr (fg år 0 kr).

### Not 4. Resultat från andelar i koncernföretag

	2018-01-01 2018-12-31	2017-01-01 2017-12-31
<b>Koncern</b>		
Realisationsresultat vid avyttring av andelar	956	
Nedskrivningar	-600	-1 600
	<b>356</b>	<b>-1 600</b>
<b>Moderföretag</b>		
Utdelning		400
Realisationsresultat vid avyttring av andelar	1 702	
Nedskrivningar	-600	-1 600
	<b>1 102</b>	<b>-1 200</b>

**Not 5. Operationell leasing****Leasingavtal där företaget är leasstagare**

	2018-01-01- 2018-12-31	2017-01-01- 2017-12-31
<b>Koncern</b>		
Under året har leasingavgifter och hyror uppgått till	543	3 158
Avtalade framtida minimileaseavgifter avseende icke uppsägningsbara kontrakt förfaller till betalning:		
Inom ett år	484	3 158
Mellan ett och fem år	1 938	11 832
	<b>2 422</b>	<b>14 990</b>

**Moderföretag**

Under året har leasingavgifter och hyror uppgått till	310	312
Avtalade framtida minimileaseavgifter avseende icke uppsägningsbara kontrakt förfaller till betalning:		
Inom ett år	310	312
Mellan ett och fem år	1 240	1 248
	<b>1 550</b>	<b>1 560</b>

**Leasingavtal där företaget är leasegivare**

	2018-01-01- 2018-12-31	2017-01-01- 2017-12-31
<b>Koncern</b>		
<i>Framtida minimileaseavgifter avseende icke uppsägningsbara operationella leasingavtal:</i>		
Inom ett år	15 801	15 710
	<b>15 801</b>	<b>15 710</b>
<b>Moderföretag</b>		
<i>Framtida minimileaseavgifter avseende icke uppsägningsbara operationella leasingavtal:</i>		
Inom ett år	-	-
	-	-

**Not 6. Resultat från värdepapper och fordringar som är anläggningstillgångar**

	2018-01-01- 2018-12-31	2017-01-01- 2017-12-31
<b>Koncern</b>		
Resultat försäljning värdepapper	2 833	-71
Utdelning	213	
Orealiserad värdeförändring	-1 060	-5 692
	<b>1 986</b>	<b>-5 763</b>
<b>Moderföretag</b>		
Resultat försäljning värdepapper	1 986	-71
Orealiserad värdeförändring		-2 479
	<b>2 833</b>	<b>-2 550</b>

**Not 7. Ränteintäkter och liknande resultatposter**

	2018-01-01- 2018-12-31	2017-01-01- 2017-12-31
<b>Koncern</b>		
Ränteintäkter, övriga	40	344
	<b>40</b>	<b>344</b>
<b>Moderföretag</b>		
Ränteintäkter, koncernföretag	-	942
Ränteintäkter, övriga	3	-
	<b>3</b>	<b>942</b>

**Not 8. Räntekostnader och liknande resultatposter**

	2018-01-01- 2018-12-31	2017-01-01- 2017-12-31
<b>Koncern</b>		
Räntekostnader, övriga	-609	-883
	<b>-609</b>	<b>-883</b>
<b>Moderföretag</b>		
Räntekostnader, koncernföretag	-406	-406
Räntekostnader, övriga	-7	-20
Övrigt		-340
	<b>-413</b>	<b>-766</b>

**Not 9. Bokslutsdispositioner**

	2018-01-01- 2018-12-31	2017-01-01- 2017-12-31
Periodiseringsfond, årets avsättning	-	-267
<b>Summa</b>	<b>-</b>	<b>-267</b>

**Not 10. Skatt på årets resultat**

	2018-01-01- 2018-12-31	2017-01-01- 2017-12-31
<b>Koncern</b>		
Aktuell skatt	-125	-258
Uppskjuten skatt	779	731
	<b>654</b>	<b>473</b>
<b>Moderföretag</b>		
Aktuell skatt	-66	-176
	<b>-66</b>	<b>-176</b>

**Not 11. Byggnader och mark**

	2018-01-01	2017-01-01
<b>Koncern</b>		
<i>Akkumulerade anskaffningsvärden:</i>		
-Vid årets början	22 955	22 955
Vid årets slut	22 955	22 955
<i>Akkumulerade avskrivningar enligt plan:</i>		
-Vid årets början	-6 996	-4 664
-Årets avskrivning enligt plan	-2 332	-2 332
Vid årets slut	-9 328	-6 996
<b>Redovisat värde vid årets slut</b>	<b>13 627</b>	<b>15 959</b>
Taxeringsvärde byggnader:	6 616	6 616
Taxeringsvärde mark:	7 239	7 239



**Not 12. Inventarier, verktyg och installationer**

	2018-12-31	2017-12-31
<b>Koncern</b>		
<i>Akkumulerade anskaffningsvärden:</i>		
-Vid årets början	15 803	15 806
-Nyanskaffningar	746	284
-Avyttringar och utrangeringar		-502
-Omklassificeringar		215
-Vid årets slut	16 549	15 803
<i>Akkumulerade avskrivningar enligt plan:</i>		
-Vid årets början	-4 313	-3 030
-Återförda avskrivningar på avyttringar och utrangeringar		390
-Årets avskrivning	-1 869	-1 673
-Vid årets slut	-6 182	-4 313
<b>Redovisat värde vid årets slut</b>	<b>10 367</b>	<b>11 490</b>
<i>Inventarier som innehas under finansiella leasingavtal ingår med följande belopp</i>	<i>Inga</i>	<i>Inga</i>

**Not 13. Andelar i koncernföretag**

	2018-12-31	2017-12-31
<b>Moderbolag</b>		
<i>Akkumulerade anskaffningsvärden:</i>		
-Vid årets början	5 338	3 702
-Övriga förvärv dotterbolag	700	3 236
-Avyttring	-2 002	
-Nedskrivning		-1 600
<b>Redovisat värde vid årets slut</b>	<b>4 036</b>	<b>5 338</b>

**Spec av moderföretagets och koncernens innehav av andelar i koncernföretag**

Ägarandelen av kapitalet avses, vilket även överensstämmer med andelen av rösterna för totalt antal aktier.

Dotterföretag / Org nr. / Säte	Antal andelar	i %	2018-12-31	2017-12-31	2018-12-31	2018-12-31
			Redovisat värde	Redovisat värde	Eget kapital	Redovisat resultat
Aqurat Fondkommission AB, 556736-0515, Stockholm	100		-	2 002	-	-
Transferator Industri AB, 556992-5745, Stockholm	100		50	50	9 523	-2
Transferator Ventures AB, 559078-9698, Stockholm	100		3 986	3 286	297	-865
			<b>4 036</b>	<b>5 338</b>		

\* Aqurat har sålts under 2018 och uppgiften är därmed ej tillämplig.

Dotterföretaget E-Ply Edsbyn Plywood AB ingår inte i koncernredovisningen med hänsyn till undantagen i ÄRL 7 Kap. 5 § pt3. Enligt oreviderat siffermaterial uppgick företagets totala Rörelseintäkter för år 2018 till 13,3 Mkr, Resultat efter skatt till -1,5 Mkr samt Eget Kapital per 2018-12-31 till 2,0 Mkr.

**Not 14. Fordringar hos koncernföretag**

	2018-12-31	2017-12-31
-Reglerade fordringar	-1	-
<b>Moderföretag</b>		
<i>Akkumulerade anskaffningsvärden:</i>		
-Vid årets början	56 581	49 203
-Tillkommande fordringar	19 176	1 020
-Reglerade fordringar	-1 129	-1 883
-Omklassificeringar (fr kortfristig koncernfordran)		8 241
<b>Redovisat värde vid årets slut</b>	<b>74 628</b>	<b>56 581</b>

## Not 15. Andelar i intresseföretag

	2018-12-31	2017-12-31
<b>Koncern</b>		
<i>Akkumulerade anskaffningsvärden:</i>		
-Vid årets början	1 084	4 386
-Inköp		270
-Årets andel i intresseföretagens resultat	-25	-71
-Nedskrivningar		-3 500
<b>Redovisat värde vid årets slut</b>	<b>1 059</b>	<b>1 085</b>

### Moderföretag

<i>Akkumulerade anskaffningsvärden:</i>		
-Vid årets början	3 464	6 694
- Inköp		270
- Nedskrivningar		-3 500
<b>Redovisat värde vid årets slut</b>	<b>3 464</b>	<b>3 464</b>

### Specifikation av moderföretagets och koncernens innehav av andelar i intresseföretag

Intresseföretag / Org. nr, säte	Justerat eget kapital	Andelar / antal i % i)*	Kapitalandelens värde i koncernen*	Redovisat värde hos moderföretaget
<b>Direkt ägda</b>				
Iterata AB, (Publ.), 556376-6814, Upplands-Väsby	2 534	25,9	1 059	3 464
			<b>1 059</b>	<b>3 464</b>

Ågarandelen av kapitalet avses, vilket även överensstämmer med andelen av rösterna för totalt antal aktier.

\* Uppgifter avser 2018.

## Not 16. Andra långfristiga värdepappersinnehav

	2018-12-31	2017-12-31
<b>Koncern</b>		
<i>Akkumulerade anskaffningsvärden:</i>		
-Vid årets början	13 097	14 971
-Tillkommande tillgångar	10 096	950
- Nedskrivningar	-1 300	-2 824
<b>Redovisat värde vid årets slut</b>	<b>21 893</b>	<b>13 097</b>

### Moderföretag

<i>Akkumulerade anskaffningsvärden:</i>		
-Vid årets början	50	50
<b>Redovisat värde vid årets slut</b>	<b>50</b>	<b>50</b>

	2018-12-31	2017-12-31
<i>Specifikation av värdepapper</i>	Redovisat värde	Redovisat värde
<b>Koncernen</b>		
A-krdo International AB	2 065	2 000
Elkab Studios AB	8 384	8 384
Gumbler AB (Publ.)	2 663	2 663
Hedera Group AB	7 392	
EMPE Diagnostics AB	1 339	
Cloud of Sweden AB	50	50
	<b>21 893</b>	<b>13 097</b>

### Moderföretag

Cloud of Sweden AB	50	50
	<b>50</b>	<b>50</b>

**Not 17. Uppskjuten skatt**

<b>Koncern - 2018-12-31</b>	<b>Uppskjuten skattefordran</b>	<b>Uppskjuten skatteskuld</b>	<b>Netto</b>
Byggnader och mark	-	-2 698	-2 698
Maskiner och inventarier	-	-2 044	-2 044
Periodiseringsfonder	-	-592	-592
	-	<b>-5 334</b>	<b>-5 334</b>

<b>Koncern - 2017-12-31</b>	<b>Uppskjuten skattefordran</b>	<b>Uppskjuten skatteskuld</b>	<b>Netto</b>
Byggnader och mark		-3 147	-3 147
Maskiner och inventarier		-2 385	-2 385
Periodiseringsfonder		-581	-581
Underskottsavdrag	447		447
	<b>447</b>	<b>-6 113</b>	<b>-5 666</b>

Uppskjutna skatter värderas utifrån nominell skattesats.

**Not 18. Antal aktier och kvotvärde**

	<b>2018-12-31</b>	<b>2017-12-31</b>
<b>A-aktier (10 röster)</b>		
antal aktier	45 012 981	30 008 721
kvotvärde	0,1283	0,1283
<b>B-aktier (1 röst)</b>		
antal aktier	33 050 217	22 033 478
kvotvärde	0,1283	0,1283

Efter perioden har nya aktier registrerats i samband med optionlösens.

Totalt antal utestående aktier uppgår efter dessa registreringar till 96 207 374 st varav 55 321 721 A-aktier samt 40 885 654 B-aktier.

**Not 19. Övriga skulder till kreditinstitut**

	<b>2018-12-31</b>	<b>2017-12-31</b>
<b>Koncern</b>		
Förfallotidpunkt, 1-5 år från balansdagen	3 000	2 000
Förfallotidpunkt, senare än fem år från balansdagen	9 625	11 125
	<b>12 625</b>	<b>13 125</b>

**Not 20. Ställda säkerheter och eventalförpliktelser - koncernen**

	<b>2018-12-31</b>	<b>2017-12-31</b>
<b>Ställda säkerheter</b>		
<i>Koncernen</i>		
<i>För egna skulder och avsättningar</i>		
<i>Övriga skulder till kreditinstitut</i>		
Fastighetsinteckningar	15 000	15 000
<b>Summa ställda säkerheter</b>	<b>15 000</b>	<b>15 000</b>

**Eventalförpliktelser**

Koncernen har inga eventalförpliktelser per balansdagen.

#### Not 21. Transaktioner med närstående

Ledamöter i styrelsen har givit lån till Bolaget. På balansdagen uppgick försträckningarna till 387 tkr. Under året har ett företag närstående ledamoten Fredrik Vojbacke erhållit ersättning för utförda redovisningstjänster. Transaktionerna har skett på marknadsmässiga villkor.

#### Not 22. Väsentliga händelser efter räkenskapsårets slut

Efter perioden i mars 2019 genomfördes en nyemission i portföljbolaget Gumbler AB om 230 Mkr på en beräknad teckningskurs kring 400 kr per aktie; att jämföra med Transferators tidigare kommunicerade kurs vid nyemission i Gumbler AB i januari 2018 om 244 kr per aktie. Transferator Ventures AB, ett helägt dotterföretag till Transferator AB äger 99 743 st aktier i Gumbler AB, motsvarande 3,8% av röster och kapital, beräknat efter nyemissionen. Dessa aktier är bokförda till totalt 2,7 Mkr.

I mars 2019 genomfördes även registrering av genomförd teckning på de utestående teckningsoptionsserierna TO4A samt TO5B. Teckningsgraden uppgick till 81,7% i TO4A samt 89,96 % i TO5B och totalt tillfördes Transferator 17,7 Mkr genom lösen av optionerna. Parallellt med detta tecknades även aktier med stöd av optioner riktade till till ledande befattningshavare. Dessa optioner innebar teckning av totalt 3 364 972 st nya aktier; varav 2 136 654 A-aktier samt 1 228 318 B-aktier. Teckning har skett till 1,20 kr per aktie enligt villkoren i samtliga serier och därmed tillförs Transferator AB en kontant likvid om totalt 21,7 Mkr före emissionskostnader som uppgick till cirka 10 Tkr. Totalt antal utestående aktier uppgår efter dessa registreringar till 96 207 374 st varav 55 321 721 A-aktier samt 40 885 654 B-aktier. Aktiekapitalsökningen med anledning av optionslösen blir 431 823 kr och totalt aktiekapital i Transferator efter registrering uppgår till 12 346 176,39 kronor.

#### Not 23. Koncernuppgifter

##### **Inköp och försäljning inom koncernen**

Av koncernens totala inköp och försäljning mätt i kronor avser 27% av inköpen och 25% av försäljningen andra företag inom hela den företagsgrupp som koncernen tillhör.

Av moderföretagets totala inköp och försäljning mätt i kronor avser 7% av inköpen och 100% av försäljningen andra företag inom hela den företagsgrupp som företaget tillhör. Intäkter enligt resultaträkningen, 1 504 kkr, avser i sin helhet dotterföretaget E-Ply Edsbyn Plywood som inte ingår i koncernredovisningen med hänsyn till undantagen i ÅRL 7 Kap. 5 § pt3.

## Underskrifter

Stockholm den 22 maj 2019



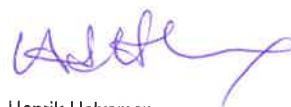
Jakob Johansson  
Styrelseordförande



Fredrik Vojbacke  
Verkställande direktör



Guntis Brands  
Styrelseledamot



Henrik Halvorsen  
Styrelseledamot

Min revisionsberättelse har lämnats den 23 maj 2019.



Per Strömberg  
Auktoriserad revisor

Koncernens resultat- och balansräkning samt moderbolagets resultat- och balansräkning blir föremål för fastställelse på ordinarie årsstämma.

## Revisionsberättelse

**Till bolagsstämman i Transferator AB (Publ)**  
Org.nr 556692-3248

### Rapport om årsredovisningen och koncernredovisningen

#### *Uttalanden*

Jag har utfört en revision av årsredovisningen och koncernredovisningen för Transferator AB (Publ) för räkenskapsåret 2018.

Enligt min uppfattning har årsredovisningen och koncernredovisningen upprättats i enlighet med årsredovisningslagen och ger en i alla väsentliga avseenden rättvisande bild av moderbolagets och koncernens finansiella ställning per den 2018-12-31 och av dessas finansiella resultat och kassaflöde för året enligt årsredovisningslagen. Förvaltningsberättelsen är förenlig med årsredovisningens och koncernredovisningens övriga delar.

Jag tillstyrker därför att bolagsstämman fastställer resultaträkningen och balansräkningen för moderbolaget och koncernen.

#### *Grund för uttalanden*

Jag har utfört revisionen enligt International Standards on Auditing (ISA) och god revisionssed i Sverige. Mitt ansvar enligt dessa standarder beskrivs närmare i avsnittet *Revisorns ansvar*. Jag är oberoende i förhållande till moderbolaget och koncernen enligt god revisorssed i Sverige och har i övrigt fullgjort mitt yrkesetiska ansvar enligt dessa krav.

Jag anser att de revisionsbevis jag har inhämtat är tillräckliga och ändamålsenliga som grund för mina uttalanden.

#### *Styrelsens och verkställande direktörens ansvar*

Det är styrelsen och verkställande direktören som har ansvaret för att årsredovisningen och koncernredovisningen upprättas och att de ger en rättvisande bild enligt årsredovisningslagen. Styrelsen och verkställande direktören ansvarar även för den interna kontroll som de bedömer är nödvändig för att upprätta en årsredovisning och koncernredovisning som inte innehåller några väsentliga felaktigheter, vare sig dessa beror på oegentligheter eller på fel.

Vid upprättandet av årsredovisningen och koncernredovisningen ansvarar styrelsen och verkställande direktören för bedömningen av bolagets och koncernens förmåga att fortsätta verksamheten. De upplyser, när så är tillämpligt, om förhållanden som kan påverka förmågan att fortsätta verksamheten och att använda antagandet om fortsatt drift. Antagandet om fortsatt drift tillämpas dock inte om styrelsen och verkställande direktören avser att likvidera bolaget, upphöra med verksamheten eller inte har något realistiskt alternativ till att göra något av detta.

### ***Revisorns ansvar***

Mina mål är att uppnå en rimlig grad av säkerhet om huruvida årsredovisningen och koncernredovisningen som helhet inte innehåller några väsentliga felaktigheter, vare sig dessa beror på oegentligheter eller på fel, och att lämna en revisionsberättelse som innehåller mina uttalanden. Rimlig säkerhet är en hög grad av säkerhet, men är ingen garanti för att en revision som utförs enligt ISA och god revisionssed i Sverige alltid kommer att upptäcka en väsentlig felaktighet om en sådan finns. Felaktigheter kan uppstå på grund av oegentligheter eller fel och anses vara väsentliga om de enskilt eller tillsammans rimligen kan förväntas påverka de ekonomiska beslut som användare fattar med grund i årsredovisningen och koncernredovisningen.

Som del av en revision enligt ISA använder jag professionellt omdöme och har en professionellt skeptisk inställning under hela revisionen. Dessutom:

- identifierar och bedömer jag riskerna för väsentliga felaktigheter i årsredovisningen och koncernredovisningen, vare sig dessa beror på oegentligheter eller på fel, utformar och utför granskningsåtgärder bland annat utifrån dessa risker och inhämtar revisionsbevis som är tillräckliga och ändamålsenliga för att utgöra en grund för mina uttalanden. Risken för att inte upptäcka en väsentlig felaktighet till följd av oegentligheter är högre än för en väsentlig felaktighet som beror på fel, eftersom oegentligheter kan innefatta agerande i maskopi, förfalskning, avsiktliga utelämnanden, felaktig information eller åsidosättande av intern kontroll.

- skaffar jag mig en förståelse av den del av bolagets interna kontroll som har betydelse för min revision för att utforma granskningsåtgärder som är lämpliga med hänsyn till omständigheterna, men inte för att uttala mig om effektiviteten i den interna kontrollen.

- utvärderar jag lämpligheten i de redovisningsprinciper som används och rimligheten i styrelsens och verkställande direktörens uppskattningar i redovisningen och tillhörande upplysningar.

- drar jag en slutsats om lämpligheten i att styrelsen och verkställande direktören använder antagandet om fortsatt drift vid upprättandet av årsredovisningen och koncernredovisningen. Jag drar också en slutsats, med grund i de inhämtade revisionsbevisen, om huruvida det finns någon väsentlig osäkerhetsfaktor som avser sådana händelser eller förhållanden som kan leda till betydande tvivel om bolagets och koncernens förmåga att fortsätta verksamheten. Om jag drar slutsatsen att det finns en väsentlig osäkerhetsfaktor, måste jag i revisionsberättelsen fästa uppmärksamheten på upplysningarna i årsredovisningen och koncernredovisningen om den väsentliga osäkerhetsfaktorn eller, om sådana upplysningar är otillräckliga, modifiera uttalandet om årsredovisningen och koncernredovisningen. Mina slutsatser baseras på de revisionsbevis som inhämtas fram till datumet för revisionsberättelsen. Dock kan framtida händelser eller förhållanden göra att ett bolag och en koncern inte längre kan fortsätta verksamheten.

- utvärderar jag den övergripande presentationen, strukturen och innehållet i årsredovisningen och koncernredovisningen, däribland upplysningarna, och om årsredovisningen och koncernredovisningen återger de underliggande transaktionerna och händelserna på ett sätt som ger en rättvisande bild.

- inhämtar jag tillräckliga och ändamålsenliga revisionsbevis avseende den finansiella informationen för enheterna eller affärsaktiviteterna inom koncernen för att göra ett uttalande avseende koncernredovisningen. Jag ansvarar för styrning, övervakning och utförande av koncernrevisionen. Jag är ensam ansvarig för mina uttalanden.

Jag måste informera styrelsen om bland annat revisionens planerade omfattning och inriktning samt tidpunkten för den. Jag måste också informera om betydelsefulla iakttagelser under revisionen, däribland de eventuella betydande brister i den interna kontrollen som jag identifierat.

## Rapport om andra krav enligt lagar och andra författningar

### *Uttalanden*

Utöver min revision av årsredovisningen och koncernredovisningen har jag även utfört en revision av styrelsens och verkställande direktörens förvaltning för Transferator AB (Publ) för räkenskapsåret 2018 samt av förslaget till dispositioner beträffande bolagets vinst eller förlust.

Jag tillstyrker att bolagsstämman disponerar vinsten enligt förslaget i förvaltningsberättelsen och beviljar styrelsens ledamöter och verkställande direktören ansvarsfrihet för räkenskapsåret.

### *Grund för uttalanden*

Jag har utfört revisionen enligt god revisionssed i Sverige. Mitt ansvar enligt denna beskrivs närmare i avsnittet *Revisorns ansvar*. Jag är oberoende i förhållande till moderbolaget och koncernen enligt god revisorssed i Sverige och har i övrigt fullgjort mitt yrkesetiska ansvar enligt dessa krav.

Jag anser att de revisionsbevis jag har inhämtat är tillräckliga och ändamålsenliga som grund för mina uttalanden.

### *Styrelsens och verkställande direktörens ansvar*

Det är styrelsen som har ansvaret för förslaget till dispositioner beträffande bolagets vinst eller förlust. Vid förslag till utdelning innefattar detta bland annat en bedömning av om utdelningen är försvarlig med hänsyn till de krav som bolagets och koncernens verksamhetsart, omfattning och risker ställer på storleken av moderbolagets och koncernens egna kapital, konsolideringsbehov, likviditet och ställning i övrigt.

Styrelsen ansvarar för bolagets organisation och förvaltningen av bolagets angelägenheter. Detta innefattar bland annat att fortlöpande bedöma bolagets och koncernens ekonomiska situation och att tillse att bolagets organisation är utformad så att bokföringen, medelsförvaltningen och bolagets ekonomiska angelägenheter i övrigt kontrolleras på ett betryggande sätt. Den verkställande direktören ska sköta den löpande förvaltningen enligt styrelsens riktlinjer och anvisningar och bland annat vidta de åtgärder som är nödvändiga för att bolagets bokföring ska fullgöras i överensstämmelse med lag och för att medelsförvaltningen ska skötas på ett betryggande sätt.

### *Revisorns ansvar*

Mitt mål beträffande revisionen av förvaltningen, och därmed mitt uttalande om ansvarsfrihet, är att inhämta revisionsbevis för att med en rimlig grad av säkerhet kunna bedöma om någon styrelseledamot eller verkställande direktören i något väsentligt avseende:

- företagit någon åtgärd eller gjort sig skyldig till någon försummelse som kan föranleda ersättningsskyldighet mot bolaget, eller
- på något annat sätt handlat i strid med aktiebolagslagen, årsredovisningslagen eller bolagsordningen.

Mitt mål beträffande revisionen av förslaget till dispositioner av bolagets vinst eller förlust, och därmed mitt uttalande om detta, är att med rimlig grad av säkerhet bedöma om förslaget är förenligt med aktiebolagslagen.



Rimlig säkerhet är en hög grad av säkerhet, men ingen garanti för att en revision som utförs enligt god revisionssed i Sverige alltid kommer att upptäcka åtgärder eller försummelser som kan föranleda ersättningsskyldighet mot bolaget, eller att ett förslag till dispositioner av bolagets vinst eller förlust inte är förenligt med aktiebolagslagen.

Som en del av en revision enligt god revisionssed i Sverige använder jag professionellt omdöme och har en professionellt skeptisk inställning under hela revisionen. Granskningen av förvaltningen och förslaget till dispositioner av bolagets vinst eller förlust grundar sig främst på revisionen av räkenskaperna. Vilka tillkommande granskningsåtgärder som utförs baseras på min professionella bedömning med utgångspunkt i risk och väsentlighet. Det innebär att jag fokuserar granskningen på sådana åtgärder, områden och förhållanden som är väsentliga för verksamheten och där avsteg och överträdelser skulle ha särskild betydelse för bolagets situation. Jag går igenom och prövar fattade beslut, beslutsunderlag, vidtagna åtgärder och andra förhållanden som är relevanta för mitt uttalande om ansvarsfrihet. Som underlag för mitt uttalande om styrelsens förslag till dispositioner beträffande bolagets vinst eller förlust har jag granskat om förslaget är förenligt med aktiebolagslagen.

Stockholm

2019-05-23



Per Strömberg

Auktoriserad revisor