

Årsredovisning
och
Koncernredovisning
för
Prebona AB
556855-5022
Räkenskapsåret
2018

Innehållsförteckning

Förvaltningsberättelse	3
Resultaträkning koncern	7
Balansräkning koncern	8
Kassaflödesanalys koncern	11
Resultaträkning	12
Balansräkning	13
Kassaflödesanalys	16
Noter	17

Styrelsen och verkställande direktören för Prebona AB avger följande årsredovisning och koncernredovisning för räkenskapsåret 2018.

VD har ordet

Mot bakgrund av den starka försäljningsutvecklingen i slutet av 2018, det nya försäljningsteamet och den stora mängden pågående tester hos kunder bedömer jag att 2019 har goda förutsättningar att bli ett genombrottsår för Prebona. Detta genomslag är resultatet av vårt strategiska fokus med att utveckla proof-of-concept tillsammans med kunder inom utvalda industrier, såsom textilindustrin, färgbranschen och facility management. I takt med att vi breddar vår kundbas samt att antalet kundreferenser ökar kan vi korta införsäljningscyklerna och nya potentiella kunders krav på omfattande tester minskar. Vår bedömning är att denna utveckling fortskrider under 2019 och att vi kommer att kunna reducera införsäljningscyklerna ytterligare framöver.

Polygiene, vår samarbetspartner mot textilindustrin och en ledande leverantör av lösningar för eliminering av lukt i textil, har under året kommit igång med sin försäljning av en ny produkt för eliminering av lukt i sportkläder baserad på Prebonas patenterade teknologi, CompoTech. Polygiene lanserade produkten under det egna varumärket OdorCrunch i början av februari 2019 på världens största mässa för sport och fritidskläder, ISPO. Polygiene har bekräftat ett mycket stort intresse för produkten bland flera ledande varumärken inom sportkläder och fritidskläder tack vare dess unika effekt och miljöprofil.

Prebona har under en tid samarbetat med ett mindre färgföretag, Liwa Färg, som utvecklat ett par färgsystem baserade på Prebonas teknologi, Prebona CompoTech. Ett exempel på proof-of-concept är Liwa OdorControl för att ta bort och förebygga dålig lukt till följd av mögel och rökskador. Produkterna har mottagits väl och det finns en stor marknad och potential för denna typ av produkt. Baserat på Liwas nya produkter har färgföretag utanför Sverige påbörjat utvärdering av Prebona CompoTech i sina färgsystem.

Inom betongindustrin har Finja Betong, ett ledande svenskt betongföretag, lanserat en produkt baserad på Prebona CompoTech för att öka livslängd och minska underhållskostnader för betongkonstruktioner, vilket minskar det miljömässiga fotavtrycket av betong.

Prebona HealthCare AB har under året etablerats i Medicon Village i Lund och marknadsbearbetning har inletts avseende Prebonas desinfektionsmedel. Utvecklingen av substans mot antibiotikaresistens fortsätter med målet att inleda samarbete med minst ett läkemedelsbolag under 2019. Prebona HealthCare AB blev under hösten inbjuden av Uppsala Antibiotic Centre vid Uppsala Universitet att delta i en gemensam, större forskningsansökan kring antibiotikaresistens. Vi ser mycket positivt på det faktum att Prebona inbjöds att delta i projektet. Det visar att vår substans har stor potential.

Försäljningen i USA av Prebona OdorControl har kommit igång till några biluthyrare och hotell för eliminering av främst röklukt i bilar och hotellrum. Fördelen med Prebona OdorControl jämfört med konventionella metoder är att behandlingen endast tar några minuter och att effekten är omedelbar. City of Carmel i Kalifornien har börjat använda Prebona OdorControl för att eliminera lukt på offentliga toaletter och ytterligare städer har visat stort intresse för Prebonas lösningar att hålla ytor rena och luktfria på ett kostnadseffektivt och miljömässigt hållbart sätt. Ett antal vårdinrättningar har börjat använda Prebona OdorControl för att hantera lukt i olika sammanhang och flertalet företag inom diverse branscher har pågående tester.

Ny försäljningschef för Prebona AB är Patrik Bernstein som framgångsrikt byggt upp försäljning och företag främst i Tyskland och Asien. Härtill har Börje Bengtsson rekryterats för att sälja bolagets produkter inom framförallt byggvaruindustrin. Även han med omfattande erfarenhet från den industrin. Som framgår av pressmeddelanden har samtliga dessa personer stor erfarenhet inom respektive bransch och betydande kontaktnät. Dessutom har bolagets teknologi visat sig vara mycket konkurrenskraftig inom användningsområden som representerar en mycket stor potential. Enbart marknaden för lukteliminering förväntas uppgå till 11 miljarder USD 2022 enligt MarketWatch, New Market Report. Det starka produkterbudandet tillsammans med en stor marknadspotential och en driven försäljningsorganisation gör att jag ser mycket positivt på Prebonas utveckling under 2019.

Orvar Otterstedt, VD Prebona AB (publ)

Förvaltningsberättelse

Allmänt om verksamheten

Prebona är ett materialteknikbolag som levererar miljömässiga produkter med överlägsen funktion inom affärsområdena AirCare, SurfaceCare samt HealthCare. Bolagets produkter bygger på Prebonas patenterade teknologi, Prebona CompoTech, som medger att Prebonas kunder kan tillgodose viktiga behov på ett kostnadseffektivt och miljömässigt hållbart sätt. Prebona vill bli en globalt ledande leverantör av funktionella material och ytbeläggningar för specifika användningar inom industrier som representerar stort värde och god tillväxt. Prebona HealthCare AB är ett helägt dotterbolag för att utveckla lösningar baserade på Prebonas teknologi inom HealthCare, bland annat substans mot antibiotikaresistens. Prebona Inc. är ett helägt dotterbolag för att utveckla marknaden för Prebonas produkter i USA. Prebona AB (publ) (PREBON) är listat på Spotlight Stockmarket. För mer information se www.prebona.com.

Organisation

Prebona består av tre affärsområden Prebona SurfaceCare, Prebona AirCare och Prebona HealthCare.

Affärsområden

Inom affärsområdet Prebona SurfaceCare marknadsför och säljer Prebona funktionella produkter såsom smutsavvisande, förstärkande och antimikrobiella ytbeläggningar. Inom affärsområdet Prebona AirCare marknadsför och säljer Prebona olika typer av funktionella material för eliminering av lukt. Inom affärsområdet Prebona HealthCare arbetar Prebona med att utveckla nya produkter och substanser inom det medicinska området.

Produktutveckling och patent

Prebona är ett innovativt bolag med intensiv produktutveckling baserat på Prebonas banbrytande teknologi, Prebona CompoTech. Med denna teknologi kan Prebona optimera och styra egenskaper hos material på atomär nivå på ett nytt och unikt sätt. Fokus är på utveckling av nya och förbättrade produkter baserade på Prebona CompoTech. Därigenom skapas synergier mellan bolagets affärsområden. Forskning och utveckling bedrivs i nära samarbete med bland andra Karolinska Institutet och Uppsala Universitet. Prebona arbetar aktivt med att stärka sin position via patent och varumärken. Bolaget arbetar tillsammans med ledande patentkonsulter.

Produktion

Bolagets produktion av samtliga produkter inom alla affärsområden bygger på samma teknikplattform, vilket leder till en kostnadseffektiv produktion. Insatsvaror köps in från ledande leverantörer för att sedan formuleras och produceras i bolagets regi för vidare leverans till kund. Fyllning i vissa förpackningar sker hos extern partner.

Marknadsföring och försäljning

Prebonas produkter säljs till kunder i Sverige och utomlands. Prebonas försäljning är s.k. business-to-business, d.v.s. Prebonas kunder utgörs av företag som använder Prebonas produkter i sin egna verksamhet. Prebona har återförsäljare i en rad länder. Prebona marknadsför sina produkter mot slutanvändare som sedan lägger order hos Prebonas kunder.

Miljö och hållbarhet

Prebonas teknologi möjliggör tekniska lösningar med hög resurseffektivitet och funktionalitet. Detta är basen i Prebonas affärsidé och avser hela bolagets arbete inom både produktutveckling och produktion. Vid tillverkning av bolagets produkter används 100% av ingående råvaror i slutprodukten, d.v.s. inga utsläpp sker från produktionen.

Personal

Vid utgången av verksamhetsåret hade bolaget fem medarbetare. Av medarbetarna var tre män och två kvinnor.

Företaget har sitt säte i Stockholm.

Väsentliga händelser under räkenskapsåret

Initial order från Polygiene, Prebonas partner inom textilindustrin
Prebona bjuds in som partner i ansökan om stort forskningsanslag avseende antibiotikaresistens
Ny order från Liwa Färg
Prebonas partner Liwa lanserar produkt mot färgfackhandeln baserad på teknologi från Prebona
Prebona etablerar sig i Medicon Village i Lund
Prebona presenterar Prebona CompoTech-teknologin på Bio-Europe i Köpenhamn
Samarbetet med Polygiene resulterar i avtal med ett av världens ledande sportföretag
Väggmaterial AB blir återförsäljare mot färgfackhandeln
Prebona initierar försäljningssamarbete med ett tyskt färgföretag
Ledande saneringsföretag börjar använda produkter baserade på Prebonas teknik
Prebona anställer Tobias Halthur som CTO
Prebona inleder samarbete med Polygiene AB (publ) mot textilindustrin
Prebona erhåller initial order från ledande betongproducent
Prebona erhåller Europapatent
Liwa Färg AB lanserar tre färgsystem baserade på teknik från Prebona AB
Prebona erhåller europapatent avseende en viktig grundteknologi

Väsentliga händelser efter räkenskapsårets slut

Prebona lanserar ny hemsida och företagsprofil
Transportföretag börjar köpa Prebona OdorControl
Prebona rekryterar försäljningschef
Prebona genomför en riktad emission
Polygiene lanserar Odor Crunch på världens största fackmässa för sportkläder
Prebona tecknar återförsäljaravtal med RCM AB
Prebona erhåller initial order från tillverkare av handväskor

Kommentar till resultatet

Försäljningen har ökat 70% under 2018 medans rörelsens totala intäkter varit relativt konstant om 3 124 tkr (3 022). Kostnaderna har också ökat under perioden främst på grund av de försäljningssatsningar som initierades under 2017. Den underliggande försäljningsutvecklingen är positiv och bolagets pipeline av affärsmöjligheter har under året ökat. Bolaget har under rapportperioden genomfört en riktad emission om 4,3 miljoner kronor. Efter rapportperiodens slut har två riktade emissioner tillfört bolaget 3,2 miljoner kronor. Under våren 2019 drabbades en av bolagets kunder av en försening avseende utveckling och lansering av produkt innehållande Prebona teknologi. Detta påverkar försäljningen under 2019 negativt. Mot bakgrund av en tilltagande ström av affärsmöjligheter och en allt bättre orderingång är vår bedömning att tillgängliga likvida medel är tillräckliga för att finansiera verksamheten under 2019. Dessutom drivs verksamheten kostnadseffektivt med stor andel provisionsbaserad ersättning där det är möjligt. En mer offensiv strategi kan föranleda en kapitalanskaffning.

Aktien

Prebona AB (publ) noterades den 17 december 2015 på AktieTorget (nuvarande Spotlight).

Antal aktier

Vid periodens utgång har Prebona AB (publ) 17 167 850 stycken utestående aktier.

Ägarförhållanden i %

Cj Östberg AB	41,42
Bo T Förvaltning	7,52
S-Bolagen AB	7,44
Claes De Geer	7,06
Small Particle Technology Gbg	3,69
Lars-Ove Sandberg	3,46

Flerårsöversikt (Tkr)

Koncernen	2018	2017		
Nettoomsättning	1 817	1 088		
Rörelsemarginal (%)	-351,3	-519,4		
Balansomslutning	7 639	6 778		
Avkast. på sysselsatt kap. (%)	-119,8	-114,4		
Avkastning på eget kap. (%)	31,6	-371,8		
Soliditet (%)	-2,8	23,0		
Resultat per aktie (kr)	-0,39	-0,37		
Kassaflöde fr löpande verksamhet	-8 551	-5 248		
Antal aktier vid årets utgång	17 167 850	15 626 653		
Moderbolaget	2018	2017	2016	2015
Nettoomsättning	1 870	1 342	152	70
Rörelsemarginal (%)	-287,4	-394,8	-3 989,8	-4 006,5
Balansomslutning	8 759	7 113	5 992	10 578
Avkast. på sysselsatt kap. (%)	-549,6	-280,0	-120,1	-34,6
Avkastning på eget kap. (%)	-513,2	-283,8	-120,2	-34,7
Soliditet (%)	12,5	26,6	84,5	77,1
Resultat per aktie (kr)	-0,33	-0,38	-0,40	-0,20
Kassaflöde fr löpande verksamhet	-7 820	-5 081	-7 231	-1 169
Antal aktier vid årets utgång	17 167 850	15 025 560	15 025 560	14 052 588

För definitioner av nyckeltal, se Not 1 Redovisnings- och värderingsprinciper.

Förslag till behandling av ansamlad förlust

Styrelsen föreslår att den ansamlade förlusten (kronor):

ansamlad förlust	-14 574 451
överkursfond	19 150 431
årets förlust	-5 693 356
	-1 117 376

behandlas så att i ny räkning överföres	-1 117 376
--	------------

Koncernens och moderbolagets resultat och ställning i övrigt framgår av efterföljande resultat- och balansräkningar samt kassaflödesanalyser med noter.

K

Koncernens Resultaträkning

	Not	2018-01-01 -2018-12-31	2017-01-01 -2017-12-31
Nettoomsättning		1 816 972	1 087 802
Förändring av lagervaror under tillverkning, färdiga varor och pågående arbete för annans räkning		33 189	40 000
Aktiverat arbete för egen räkning		680 000	751 000
Övriga rörelseintäkter		594 448	1 143 610
		3 124 609	3 022 412
Rörelsens kostnader			
Råvaror och förnödenheter		-362 275	-360 176
Övriga externa kostnader	2	-5 202 455	-4 685 636
Personalkostnader	3	-3 700 893	-3 429 904
Avskrivningar och nedskrivningar av materiella och immateriella anläggningstillgångar		-218 455	-196 811
Övriga rörelsekostnader		-22 853	0
		-9 506 931	-8 672 527
Rörelseresultat		-6 382 322	-5 650 115
Resultat från finansiella poster			
Övriga ränteintäkter och liknande resultatposter		76	377
Räntekostnader och liknande resultatposter		-263 619	-72 543
		-263 543	-72 166
Resultat efter finansiella poster		-6 645 865	-5 722 281
Resultat före skatt	4	-6 645 865	-5 722 281
Årets resultat		-6 645 865	-5 722 281

Koncernens Balansräkning

Not 2018-12-31 2017-12-31

TILLGÅNGAR

Anläggningstillgångar

Immateriella anläggningstillgångar

Balanserade utgifter för forsknings- och utvecklingsarbeten och liknande arbeten	5	1 364 933	726 996
Koncessioner, patent, licenser, varumärken samt liknande rättigheter	6	1 790 364	1 961 264
Förskott avseende immateriella anläggningstillgångar	7	150 000	0
		3 305 297	2 688 260

Materiella anläggningstillgångar

Inventarier, verktyg och installationer	8	22 015	27 507
		22 015	27 507

Finansiella anläggningstillgångar

Andra långfristiga fordringar	9	17 375	17 375
		17 375	17 375
Summa anläggningstillgångar		3 344 687	2 733 142

Omsättningstillgångar

Varulager m m

Färdiga varor och handelsvaror		130 517	124 603
		130 517	124 603

Kortfristiga fordringar

Kundfordringar		2 033 566	507 226
Aktuella skattefordringar		5 557	0
Övriga fordringar		109 025	157 521
Förutbetalda kostnader och upplupna intäkter		344 084	331 479
		2 492 232	996 226

Kassa och bank

Summa omsättningstillgångar		1 671 635	2 923 805
------------------------------------	--	------------------	------------------

SUMMA TILLGÅNGAR

7 639 071 **6 777 776**

Koncernens Balansräkning

	Not	2018-12-31	2017-12-31
EGET KAPITAL OCH SKULDER			
Eget kapital			
Aktiekapital		858 393	751 278
Övrigt tillskjutet kapital		19 153 818	14 061 223
Annat eget kapital inkl. årets resultat		-20 222 242	-13 273 350
Summa eget kapital		-210 031	1 539 151
Långfristiga skulder			
	10, 11		
Skulder till kreditinstitut		2 038 462	1 500 000
Övriga skulder		2 500 000	1 500 000
		4 538 462	3 000 000
Kortfristiga skulder			
	11		
Skulder till kreditinstitut		461 538	461 538
Leverantörsskulder		1 147 361	1 116 612
Aktuella skatteskulder		1 405	0
Övriga skulder		1 179 434	380 347
Upplupna kostnader och förutbetalda intäkter		520 902	280 128
		3 310 640	2 238 625
SUMMA EGET KAPITAL OCH SKULDER		7 639 071	6 777 776

Koncernens rapport över förändringar i eget kapital

	Aktie- kapital	Övrigt tillskjutet kapital	Balanserad vinst inkl. årets resultat	Summa eget kapital
Ingående eget kapital 2017-01-01	751 278	12 150 273	-7 839 636	5 061 915
Nyemission		2 169 946	30 055	2 200 001
Omräkningsdifferenser			-484	-484
Årets resultat			-5 722 281	-5 722 281
Utgående eget kapital 2017-12-31	751 278	14 320 219	-13 532 346	1 539 151
Nyemission	99 410	4 230 644	-30 055	4 299 999
Optionsinlösen	7 705	392 955		400 660
Pågående nyemission		210 000		210 000
Omräkningsdifferenser			-13 976	-13 976
Årets resultat			-6 645 865	-6 645 865
Utgående eget kapital 2018-12-31	858 393	19 153 818	-20 222 242	-210 031

Koncernens Kassaflödesanalys

	Not	2018-01-01 -2018-12-31	2017-01-01 -2017-12-31
Den löpande verksamheten			
Resultat efter finansiella poster	12	-6 645 865	-5 722 281
Justeringar för poster som inte ingår i kassaflödet m.m	13	204 479	196 327
Betald skatt		-4 152	0
Kassaflöde från den löpande verksamheten före förändringar av rörelsekapital		-6 445 538	-5 525 954
Kassaflöde från förändringar i rörelsekapital			
Förändring av varulager och pågående arbeten		-5 914	-124 603
Förändring kundfordringar		-1 526 340	-406 639
Förändring av kortfristiga fordringar		35 891	-36 992
Förändring leverantörsskulder		30 749	624 936
Förändring av kortfristiga skulder		39 861	221 585
Kassaflöde från den löpande verksamheten		-7 871 291	-5 247 667
Investeringsverksamheten			
Investeringar i immateriella anläggningstillgångar		-830 000	-996 656
Investeringar i materiella anläggningstillgångar		0	-10 399
Kassaflöde från investeringsverksamheten		-830 000	-1 007 055
Finansieringsverksamheten			
Nyemission		4 910 659	2 200 000
Upptagna lån		3 000 000	3 461 538
Amortering av lån		-461 538	0
Kassaflöde från finansieringsverksamheten		7 449 121	5 661 538
Årets kassaflöde		-1 252 170	-593 184
Likvida medel vid årets början			
Likvida medel vid årets början		2 923 805	3 516 989
Likvida medel vid årets slut	14	1 671 635	2 923 805

JK

Moderbolagets Resultaträkning

	Not	2018-01-01 -2018-12-31	2017-01-01 -2017-12-31
Nettoomsättning		1 869 711	1 341 955
Förändring av lagervaror under tillverkning, färdiga varor och pågående arbete för annans räkning		-1 811	40 000
Aktiverat arbete för egen räkning		680 000	751 000
Övriga rörelseintäkter		563 111	1 143 610
		3 111 011	3 276 565
Rörelsens kostnader			
Råvaror och förnödenheter		-395 762	-436 030
Övriga externa kostnader	2	-4 354 869	-4 507 346
Personalkostnader	3	-3 515 125	-3 404 425
Avskrivningar av materiella och immateriella anläggningstillgångar		-218 455	-196 811
Övriga rörelsekostnader		-613	-29 669
		-8 484 824	-8 574 281
Rörelseresultat	15	-5 373 813	-5 297 716
Resultat från finansiella poster			
Resultat från andelar i koncernföretag	16	-56 000	0
Övriga ränteintäkter och liknande resultatposter		76	377
Räntekostnader och liknande resultatposter		-263 619	-72 543
		-319 543	-72 166
Resultat efter finansiella poster		-5 693 356	-5 369 882
Resultat före skatt	4	-5 693 356	-5 369 882
Årets resultat		-5 693 356	-5 369 882

Moderbolagets Balansräkning

	Not	2018-12-31	2017-12-31
TILLGÅNGAR			
Anläggningstillgångar			
<i>Immateriella anläggningstillgångar</i>			
Balanserade utgifter för utvecklingsarbeten och liknande arbeten	5	1 364 933	726 996
Koncessioner, patent, licenser, varumärken samt liknande rättigheter	6	1 790 364	1 961 264
Förskott avseende immateriella anläggningstillgångar	7	150 000	0
		3 305 297	2 688 260
<i>Materiella anläggningstillgångar</i>			
Inventarier, verktyg och installationer	8	11 616	17 108
		11 616	17 108
<i>Finansiella anläggningstillgångar</i>			
Andelar i koncernföretag	17, 18	249 221	207 221
Fordringar hos koncernföretag	19	755 905	0
Andra långfristiga fordringar	9	17 375	17 375
		1 022 501	224 596
Summa anläggningstillgångar		4 339 414	2 929 964
Omsättningstillgångar			
<i>Varulager m m</i>			
Färdiga varor och handelsvaror		38 189	40 000
		38 189	40 000
<i>Kortfristiga fordringar</i>			
Kundfordringar		2 006 743	489 304
Fordringar hos koncernföretag		710 313	270 661
Aktuella skattefordringar		5 557	0
Övriga fordringar		78 341	157 521
Förutbetalda kostnader och upplupna intäkter		303 943	331 479
		3 104 897	1 248 965
<i>Kassa och bank</i>		1 397 788	2 894 032
Summa omsättningstillgångar		4 540 874	4 182 997
SUMMA TILLGÅNGAR		8 880 288	7 112 961

Moderbolagets Balansräkning

	Not	2018-12-31	2017-12-31
EGET KAPITAL OCH SKULDER			
Eget kapital	20, 21		
<i>Bundet eget kapital</i>			
Aktiekapital		858 393	751 278
Pågående nyemission		3 387	30 055
Fond för utvecklingsutgifter		1 364 933	726 996
		2 226 713	1 508 329
<i>Fritt eget kapital</i>			
Överkursfond		19 150 431	14 320 219
Balanserad vinst eller förlust		-14 574 451	-8 566 632
Årets resultat		-5 693 356	-5 369 882
		-1 117 376	383 705
Summa eget kapital		1 109 337	1 892 034
Långfristiga skulder	10, 11		
Skulder till kreditinstitut		2 038 462	1 500 000
Övriga skulder		2 500 000	1 500 000
Summa långfristiga skulder		4 538 462	3 000 000
Kortfristiga skulder	11		
Skulder till kreditinstitut		461 538	461 538
Leverantörsskulder		1 080 615	1 104 883
Övriga skulder		1 179 434	374 378
Upplupna kostnader och förutbetalda intäkter		510 902	280 128
Summa kortfristiga skulder		3 232 489	2 220 927
SUMMA EGET KAPITAL OCH SKULDER		8 880 288	7 112 961

Moderbolagets rapport över förändringar i eget kapital

	Aktie- kapital	Bundna reserver	Fritt eget kapital	Summa eget kapital
Ingående eget kapital 2017-01-01	751 278	0	4 310 636	5 061 914
Aktivering av egna utvecklade arbeten		726 996	-726 996	0
Pågående nyemission		30 055	2 169 947	2 200 002
Årets resultat			-5 369 882	-5 369 882
Utgående eget kapital 2017-12-31	751 278	757 051	383 705	1 892 034
Aktivering av egna utvecklade arbeten		680 000	-680 000	0
Avskrivning av egna utvecklade arbeten		-42 063	42 063	0
Nyemission	99 410	-30 055	4 230 644	4 299 999
Optionsinlösen	7 705		392 955	400 660
Pågående nyemission		3 387	206 613	210 000
Årets resultat			-5 693 356	-5 693 356
Utgående eget kapital 2018-12-31	858 393	1 368 320	-1 117 376	1 109 337

Moderbolagets Kassaflödesanalys

	Not	2018-01-01 -2018-12-31	2017-01-01 -2017-12-31
Den löpande verksamheten			
Resultat efter finansiella poster	12	-5 693 356	-5 369 882
Justeringar för poster som inte ingår i kassaflödet	13	274 455	196 811
Betald skatt		-5 557	0
Kassaflöde från den löpande verksamheten före förändring av rörelsekapital		-5 424 458	-5 173 071
Kassaflöde från förändring av rörelsekapitalet			
Förändring av varulager och pågående arbete		1 811	-40 000
Förändring av kundfordringar		-1 517 439	-388 717
Förändring av kortfristiga fordringar		-211 565	-307 652
Förändring av leverantörsskulder		-24 268	613 207
Förändring av kortfristiga skulder		35 830	215 615
Kassaflöde från den löpande verksamheten		-7 140 089	-5 080 618
Investeringsverksamheten			
Investeringar i immateriella anläggningstillgångar		-830 000	-996 656
Investeringar i finansiella anläggningstillgångar		-975 276	-207 221
Kassaflöde från investeringsverksamheten		-1 805 276	-1 203 877
Finansieringsverksamheten			
Nyemission		4 910 659	2 200 000
Upptagna lån		3 000 000	3 461 538
Amortering av lån		-461 538	0
Kassaflöde från finansieringsverksamheten		7 449 121	5 661 538
Årets kassaflöde		-1 496 244	-622 957
Likvida medel vid årets början			
Likvida medel vid årets början		2 894 032	3 516 989
Likvida medel vid årets slut	14	1 397 788	2 894 032

Noter

Not 1 Redovisnings- och värderingsprinciper

Allmänna upplysningar

Årsredovisningen och koncernredovisningen är upprättad i enlighet med årsredovisningslagen och BFNAR 2012:1 Årsredovisning och koncernredovisning (K3).

Redovisningsprinciperna är oförändrade jämfört med föregående år.

Moderföretaget och koncernen tillämpar samma redovisningsprinciper om inte annat framgår nedan.

Intäktsredovisning

Intäkter har tagits upp till verkligt värde av vad som erhållits eller kommer att erhållas och redovisas i den omfattning det är sannolikt att de ekonomiska fördelarna kommer att tillgodogöras bolaget och intäkterna kan beräknas på ett tillförlitligt sätt.

Koncernredovisning

Konsolideringsmetod

Koncernredovisningen har upprättats enligt förvärvsmetoden. Detta innebär att förvärvade verksamheters identifierbara tillgångar och skulder redovisas till marknadsvärde enligt upprättad förvärvsanalys. Överstiger verksamhetens anskaffningsvärde det beräknade marknadsvärdet av de förväntade nettotillgångarna enligt förvärvsanalysen redovisas skillnaden som goodwill.

Dotterföretag

Koncernredovisningen omfattar, förutom moderföretaget, samtliga företag i vilka moderföretaget direkt eller indirekt har mer än 50 % av röstetalet eller på annat sätt innehar det bestämmande inflytandet och därmed har en rätt att utforma företagets finansiella och operativa strategier i syfte att erhålla ekonomiska fördelar.

Ett dotterföretags intäkter och kostnader tas in i koncernredovisningen från och med tidpunkten för förvärvet till och med den tidpunkt då moderföretaget inte längre har ett bestämmande inflytande över dotterföretaget.

Transaktioner mellan koncernföretag

Koncerninterna fordringar och skulder samt transaktioner mellan koncernföretag liksom orealiserade vinster elimineras i sin helhet. Orealiserade förluster elimineras också såvida inte transaktionen motsvarar ett nedskrivningsbehov.

Förändring av internvinst under räkenskapsåret har elimineras i koncernresultaträkningen.

Omräkning av utländska dotterföretag

Utländska dotterföretags bokslut har omräknats enligt dagskursmetoden. Samtliga poster i balansräkningen har omräknats till balansdagskurs. Alla poster i resultaträkningen har omräknats till genomsnittskurs under räkenskapsåret. Differenser som uppkommer redovisas direkt i eget kapital.

Immateriella tillgångar

Företaget redovisar internt upparbetade immateriella anläggningstillgångar enligt aktiveringsmodellen. Det innebär att samtliga utgifter som avser framtagandet av en internt upparbetad immateriell anläggningstillgång aktiveras och skrivs av under tillgångens beräknade nyttjandeperiod, under förutsättningarna att kriterierna i BFNAR 2012:1 är uppfyllda.

Anläggningstillgångar

Immateriella och materiella anläggningstillgångar redovisas till anskaffningsvärde minskat med ackumulerade avskrivningar enligt plan och eventuella nedskrivningar.

Avskrivning sker linjärt över den förväntade nyttjandeperioden med hänsyn till väsentligt restvärde. Följande avskrivningsprocent tillämpas:

Immateriella anläggningstillgångar

Balanserade utgifter för utvecklingsarbeten	20 %
Koncessioner, patent, licenser, varumärken	6 %

Materiella anläggningstillgångar

Inventarier, verktyg och installationer	20 %
---	------

Finansiella instrument

Finansiella instrument värderas utifrån anskaffningsvärdet. Instrumentet redovisas i balansräkningen när bolaget blir part i instrumentets avtalsmässiga villkor. Finansiella tillgångar tas bort från balansräkningen när rätten att erhålla kassaflöden från instrumentet har löpt ut eller överförs och bolaget har överfört i stort sett alla risker och förmåner som är förknippade med äganderätten. Finansiella skulder tas bort från balansräkningen när förpliktelserna har reglerats eller på annat sätt upphört.

Andelar i dotterföretag

Andelar i dotterföretag redovisas till anskaffningsvärde efter avdrag för eventuella nedskrivningar. I anskaffningsvärdet ingår köpeskillingen som erlagts för aktierna samt förvärvskostnader. Eventuella kapitaltillskott läggs till anskaffningsvärdet när de uppkommer.

Kundfordringar/kortfristiga fordringar

Kundfordringar och kortfristiga fordringar redovisas som omsättningstillgångar till det belopp som förväntas bli inbetalt efter avdrag för individuellt bedömda osäkra fordringar.

Låneskulder och leverantörsskulder

Låneskulder och leverantörsskulder redovisas initialt till anskaffningsvärde efter avdrag för transaktionskostnader. Skiljer sig det redovisade beloppet från det belopp som ska återbetalas vid förfallotidpunkten periodiseras mellanskillnaden som räntekostnad över lånets löptid med hjälp av instrumentets effektivränta. Härigenom överensstämmer vid förfallotidpunkten det redovisade beloppet och det belopp som ska återbetalas.

Nedskrivningsprövning av finansiella anläggningstillgångar

Vid varje balansdag bedöms om det finns indikationer på nedskrivningsbehov av någon av de finansiella anläggningstillgångarna. Nedskrivning sker om värdenedgången bedöms vara bestående och prövas individuellt.

Leasingavtal

Alla leasingavtal har klassificerats som finansiella eller operationella leasingavtal. Ett finansiellt leasingavtal är ett leasingavtal enligt vilka de risker och fördelar som är förknippade med att äga en tillgång i allt väsentligt överförs från leasegivaren till leasetagaren. Ett operationellt leasingavtal är ett leasingavtal som inte är ett finansiellt leasingavtal.

Operationella leasingavtal

Leasingavgifterna enligt operationella leasingavtal, inklusive förhöjd förstagångshyra men exklusive utgifter för tjänster som försäkring och underhåll, redovisas som kostnad linjärt över leasingperioden. Företaget redovisar samtliga leasingavtal, såväl finansiella som operationella, som operationella leasingavtal. Operationella leasingavtal redovisas som en kostnad linjärt över leasingperioden.

Varulager

Varulagret har värderats till det lägsta av dess anskaffningsvärde och dess nettoförsäljningsvärde på balansdagen. Med nettoförsäljningsvärde avses varornas beräknade försäljningspris minskat med försäljningskostnader. Den valda värderingsmetoden innebär att inkurans i varulagret har beaktats.

Inkomstskatter

Total skatt utgörs av aktuell skatt och uppskjuten skatt. Skatter redovisas i resultaträkningen, utom då underliggande transaktion redovisas direkt mot eget kapital varvid tillhörande skatteeffekter redovisas i eget kapital.

Aktuell skatt

Aktuell skatt avser inkomstskatt för innevarande räkenskapsår samt den del av tidigare räkenskapsårs inkomstskatt som ännu inte redovisats. Aktuell skatt beräknas utifrån den skattesats som gäller per balansdagen.

Ersättningar till anställda

Ersättningar till anställda avser alla former av ersättningar som företaget lämnar till de anställda. Kortfristiga ersättningar utgörs av bland annat löner, betald semester, betald frånvaro, bonus och ersättning efter avslutad anställning (pension). Kortfristiga ersättningar redovisas som kostnad och en skuld då det finns en legal eller informell förpliktelse att betala ut en ersättning till följd av en tidigare händelse och en tillförlitlig uppskattning av beloppet kan göras.

Ersättningar till anställda efter avslutad anställning

I företaget finns endast avgiftsbestämda pensionsplaner. Som avgiftsbestämda planer klassificeras planer där fastställda avgifter betalas och det inte finns förpliktelser att betala något ytterligare, utöver dessa avgifter.

Utgifter för avgiftsbestämda planer redovisas som en kostnad under den period de anställda utför de tjänster som ligger till grund för förpliktelsen.

Kassaflödesanalys

Kassaflödesanalysen upprättas enligt indirekt metod. Det redovisade kassaflödet omfattar endast transaktioner som medfört in- eller utbetalningar.

Som likvida medel klassificerar företaget, förutom kassamedel, disponibla tillgodohavanden hos banker och andra kreditinstitut samt kortfristiga likvida placeringar som är noterade på en marknadsplats och har en kortare löptid än tre månader från anskaffningstidpunkten. Förändringar i spärrade medel redovisas i investeringsverksamheten.

Nyckeltalsdefinitioner

Nettoomsättning

Rörelsens huvudintäkter, fakturerade kostnader, sidointäkter samt intäktskorrigeringar.

Rörelsemarginal (%)

Rörelseresultat i procent av omsättningen.

Balansomslutning

Företagets samlade tillgångar.

Avkast. på sysselsatt kap. (%)

Rörelseresultat plus finansiella intäkter i procent av sysselsatt kapital.

Avkastning på eget kap. (%)

Resultat efter finansiella poster i procent av justerat eget kapital (eget kapital och obeskattade reserver med avdrag för uppskjuten skatt).

Soliditet (%)

Justerat eget kapital (eget kapital och obeskattade reserver med avdrag för uppskjuten skatt) i procent av balansomslutning.

Uppskattningar och bedömningar

Mot bakgrund av de historiska förlusterna i bolaget och osäkerheten när de skattemässiga underskotten kan komma att utnyttjas har styrelsen inte bokat upp någon uppskjuten skattefordran avseende underskottsavdragen. Per bokslutsdagen beräknas de skattemässiga underskotten uppgå till -20 642 916 kronor.

Balanserade utgifter för utveckling, där forskningsresultat eller annan kunskap tillämpas för att ta fram nya produkter eller processer, redovisas i balansräkningen som en immateriell tillgång när kriterierna för aktivering uppfylls. Det ska också vara sannolikt att de framtida ekonomiska fördelarna som är hänförliga till tillgången kommer att tillfalla bolaget och tillgångens anskaffningsvärde går att beräkna på ett tillförlitligt sätt. Det redovisade värdet inkluderar samtliga direkt hänförliga utgifter för material samt ersättningar till anställda utifrån en bedömning av nedlagd tid.

En av bolagets större kunder har ännu inte betalt sina förfallna skulder till bolaget och det förs diskussioner om åtgärder och det är styrelsens bedömning att vidtagna åtgärder och aktiviteter kommer resultera i att skulderna betalas.

Prebona INC har en mycket hög aktivitetsnivå avseende försäljning och produktutvärderingar hos kund. De försäljningsansträngningar som upparbetats har resulterat i ett antal affärsmöjligheter med stor potential. Försäljningen har ökat under året och styrelsen bedömer att försäljningen kommer att ta fart under 2019 och att upparbetade fordringar kommer att betalas. Fordringarna på Prebona INC uppgår per bokslutsdagen till 877 277 kronor varav 755 905 klassificeras som långfristiga och 121 372 som kortfristiga.

**Not 2 Arvode till revisorer
Koncernen**

Med revisionsuppdrag avses granskning av årsredovisningen och bokföringen samt styrelsens och verkställande direktörens förvaltning, övriga arbetsuppgifter som det ankommer på bolagets revisor att utföra samt rådgivning eller annat biträde som föranleds av iakttagelser vid sådan granskning eller genomförandet av sådana övriga arbetsuppgifter.

	2018	2017
PWC		
Revisionsuppdrag	260 754	114 703
Revisionsverksamhet utöver revisionsuppdraget	0	0
Skatterådgivning	0	0
Övriga tjänster	0	0
	260 754	114 703

Moderbolaget

Med revisionsuppdrag avses granskning av årsredovisningen och bokföringen samt styrelsens och verkställande direktörens förvaltning, övriga arbetsuppgifter som det ankommer på bolagets revisor att utföra samt rådgivning eller annat biträde som föranleds av iakttagelser vid sådan granskning eller genomförandet av sådana övriga arbetsuppgifter.

	2018	2017
PWC		
Revisionsuppdrag	260 754	114 703
Revisionsverksamhet utöver revisionsuppdraget	0	0
Skatterådgivning	0	0
Övriga tjänster	0	0
	260 754	114 703

**Not 3 Anställda och personalkostnader fördelade per land
Koncernen**

	2018	2017
Medelantalet anställda fördelade per land		
Sverige	5 (2)	5 (2)
USA	1 (0)	1 (0)
	6 (2)	6 (2)

Inom parentes anges medelantalet kvinnor.

Löner och andra ersättningar

Styrelse och verkställande direktör	1 725 344	1 745 539
Övriga anställda	979 747	732 548
	2 705 091	2 478 087

Sociala kostnader

Pensionskostnader för styrelse och verkställande direktör	203 240	202 436
Pensionskostnader för övriga anställda	25 289	30 616
Övriga sociala avgifter enligt lag och avtal	847 372	776 416
	1 075 901	1 009 468

Könsfördelning bland ledande befattningshavare

Andel kvinnor i styrelsen	0 %	0 %
Andel män i styrelsen	100 %	100 %
Andel kvinnor bland övriga ledande befattningshavare	0 %	0 %
Andel män bland övriga ledande befattningshavare	100 %	100 %

Moderbolaget

	2018	2017
Medelantalet anställda fördelade per land		
Sverige	5 (2)	5 (2)
	5 (2)	5 (2)

Inom parentes anges medelantalet kvinnor.

Löner och andra ersättningar

Styrelse och verkställande direktör	1 725 344	1 745 539
Övriga anställda	864 688	708 037
	2 590 032	2 453 576

nk

Sociala kostnader

Pensionskostnader för styrelse och verkställande direktör	203 240	202 436
Pensionskostnader för övriga anställda	25 289	30 616
Övriga sociala avgifter enligt lag och avtal	791 987	775 448
	1 020 516	1 008 500

Könsfördelning bland ledande befattningshavare

Andel kvinnor i styrelsen	%	0 %
Andel män i styrelsen	100 %	100 %
Andel kvinnor bland övriga ledande befattningshavare	%	0 %
Andel män bland övriga ledande befattningshavare	100 %	100 %

Ersättningar till styrelse och verkställande direktör har under året utgått enligt följande:

Ersättningar och förmåner 2018	Grundlön	Pensionskostnader	Övriga ersättningar	Styrelsearvoden	Summa ersättningar
Ordförande Björn Hedlund				44 300	44 300
Ledamot Christian Östberg	684 851			118 279	803 130
Ledamot Jan Otto Carlsson					0
Ledamot Claes de Geer				16 800	16 800
Ledamot Matti Sällberg					0
VD Orvar Otterstedt	904 400	203 240	29 892		1 137 532
Totalt	1 589 251	203 240	29 892	179 379	2 001 762

Avtal om avgångsvederlag

Vid uppsägning från bolagets sida gäller för verkställande direktören en uppsägningstid om sex månader med rätt till ett särskilt avgångsvederlag motsvarande nio månadslöner.

Not 4 Aktuell och uppskjuten skatt

Koncernen

Avstämning av effektiv skatt

	2018		2017	
	Procent	Belopp	Procent	Belopp
Redovisat resultat före skatt		-6 645 865		-5 722 281
Skatt enligt gällande skattesats för moderföretaget	22,00	1 462 090	22,00	1 258 902
Ej avdragsgilla kostnader	0,26	17 315	1,41	80 766
Ej skattepliktiga intäkter	0,00	-1	0,00	-83
Ökning av underskottsavdrag utan motsvarande aktivering av uppskjuten skatt	-22,26	-1 479 404	-23,28	-1 332 081
Övrigt	0,00	0	-0,13	-7 504
Redovisad effektiv skatt	0,00	0	0,00	0

Handwritten mark

Moderbolaget
Avstämning av effektiv skatt

	2018		2017	
	Procent	Belopp	Procent	Belopp
Redovisat resultat före skatt		-5 693 356		-5 369 882
Skatt enligt gällande skattesats	22,00	1 252 538	22,00	1 181 374
Ej avdragsgilla kostnader	0,52	29 635	1,50	80 766
Ej skattepliktiga intäkter	0,00	-1	0,00	-83
Ökning av underskottsavdrag utan motsvarande aktivering	-22,52	-1 282 172	-23,36	-1 254 553
Övrigt	0,00	0	-0,14	-7 504
Redovisad effektiv skatt	0,00	0	0,00	0

Not 5 Balanserade utgifter för utvecklingsarbeten och liknande arbeten
Koncernen

	2018-12-31	2017-12-31
Ingående anskaffningsvärden	751 000	0
Aktiverat arbete	680 000	751 000
Utgående ackumulerade anskaffningsvärden	1 431 000	751 000
Ingående avskrivningar	-24 004	0
Årets avskrivningar	-42 063	-24 004
Utgående ackumulerade avskrivningar	-66 067	-24 004
Utgående redovisat värde	1 364 933	726 996

Moderbolaget

	2018-12-31	2017-12-31
Ingående anskaffningsvärden	751 000	0
Aktiverat arbete	680 000	751 000
Utgående ackumulerade anskaffningsvärden	1 431 000	751 000
Ingående avskrivningar	-24 004	0
Årets avskrivningar	-42 063	-24 004
Utgående ackumulerade avskrivningar	-66 067	-24 004
Utgående redovisat värde	1 364 933	726 996

Not 6 Koncessioner, patent, licenser, varumärken samt liknande rättigheter

Koncernen

	2018-12-31	2017-12-31
Ingående anskaffningsvärden	3 090 027	2 844 371
Inköp		245 656
Utgående ackumulerade anskaffningsvärden	3 090 027	3 090 027
Ingående avskrivningar	-1 128 763	-961 356
Årets avskrivningar	-170 900	-167 407
Utgående ackumulerade avskrivningar	-1 299 663	-1 128 763
Utgående redovisat värde	1 790 364	1 961 264

Moderbolaget

	2018-12-31	2017-12-31
Ingående anskaffningsvärden	3 090 027	2 844 371
Inköp	0	245 656
Utgående ackumulerade anskaffningsvärden	3 090 027	3 090 027
Ingående avskrivningar	-1 128 763	-961 356
Årets avskrivningar	-170 900	-167 407
Utgående ackumulerade avskrivningar	-1 299 663	-1 128 763
Utgående redovisat värde	1 790 364	1 961 264

Not 7 Förskott avseende immateriella anläggningstillgångar

Koncernen

	2018-12-31	2017-12-31
Ingående anskaffningsvärden	0	0
Inköp	150 000	0
Utgående ackumulerade anskaffningsvärden	150 000	0
Utgående redovisat värde	150 000	0

Moderbolaget

	2018-12-31	2017-12-31
Ingående anskaffningsvärden	0	0
Inköp	150 000	0
Utgående ackumulerade anskaffningsvärden	150 000	0
Utgående redovisat värde	150 000	0

**Not 8 Inventarier, verktyg och installationer
Koncernen**

	2018-12-31	2017-12-31
Ingående anskaffningsvärden	37 859	27 460
Inköp	0	10 399
Utgående ackumulerade anskaffningsvärden	37 859	37 859
Ingående avskrivningar	-10 352	-4 952
Årets avskrivningar	-5 492	-5 400
Utgående ackumulerade avskrivningar	-15 844	-10 352
Utgående redovisat värde	22 015	27 507

Moderbolaget

	2018-12-31	2017-12-31
Ingående anskaffningsvärden	27 460	27 460
Inköp	0	0
Utgående ackumulerade anskaffningsvärden	27 460	27 460
Ingående avskrivningar	-10 352	-4 952
Årets avskrivningar	-5 492	-5 400
Utgående ackumulerade avskrivningar	-15 844	-10 352
Utgående redovisat värde	11 616	17 108

**Not 9 Andra långfristiga fordringar
Koncernen**

	2018-12-31	2017-12-31
Bildande av koncern	17 375	17 375
Utgående ackumulerade anskaffningsvärden	17 375	17 375
Utgående redovisat värde	17 375	17 375

JK

Moderbolaget

	2018-12-31	2017-12-31
Ingående anskaffningsvärden	17 375	17 375
Utgående ackumulerade anskaffningsvärden	17 375	17 375
Utgående redovisat värde	17 375	17 375

**Not 10 Långfristiga skulder
Koncernen**

	2018-12-31	2017-12-31
Förfaller senare än fem år efter balansdagen		
Övriga skulder	2 500 000	1 500 000
	2 500 000	1 500 000

Moderbolaget

	2018-12-31	2017-12-31
Förfaller senare än fem år efter balansdagen		
Övriga skulder	2 500 000	1 500 000
	2 500 000	1 500 000

**Not 11 Skulder som avser flera poster
Koncernen**

Koncernens banklån om 2 500 000 (1 961 538) kronor redovisas under följande poster i balansräkningen.

	2018-12-31	2017-12-31
Långfristiga skulder		
Skulder till kreditinstitut	2 038 462	1 500 000
	2 038 462	1 500 000
Kortfristiga skulder		
Skulder till kreditinstitut	461 538	461 538
	461 538	461 538

Moderbolaget

Företagets banklån om 2 500 000 (1 961 538) kronor redovisas under följande poster i balansräkningen.

	2018-12-31	2017-12-31
Långfristiga skulder		
Skulder till kreditinstitut	2 038 462	1 500 000
	2 038 462	1 500 000
Kortfristiga skulder		
Skulder till kreditinstitut	461 538	461 538
	461 538	461 538

Not 12 Räntor och utdelningar Koncernen

	2018-12-31	2017-12-31
Erhållen ränta	4	377
Erlagd ränta	-263 655	-71 803
	-263 651	-71 426

Moderbolaget

	2018-12-31	2017-12-31
Erhållen ränta	4	377
Erlagd ränta	-263 655	-71 803
	-263 651	-71 426

Not 13 Justeringar för poster som inte ingår i kassaflödet Koncernen

	2018-12-31	2017-12-31
Avskrivningar	218 455	198 611
	218 455	198 611

Moderbolaget

	2018-12-31	2017-12-31
Avskrivningar	218 455	196 811
Nedskrivning av andelar i dotterföretag	56 000	0
	274 455	196 811

**Not 14 Likvida medel
Koncernen**

	2018-12-31	2017-12-31
Likvida medel		
Kassamedel	21 063	21 063
Banktillgodohavanden	1 650 572	2 902 743
	1 671 635	2 923 806

Moderbolaget

	2018-12-31	2017-12-31
Likvida medel		
Kassamedel	21 063	21 063
Banktillgodohavanden	1 376 725	2 872 969
	1 397 788	2 894 032

**Not 15 Inköp och försäljning mellan koncernföretag
Moderbolaget**

	2018	2017
Andel av årets totala inköp som skett från andra företag i koncernen	0,00 %	0,00 %
Andel av årets totala försäljningar som skett till andra företag i koncernen	5,77 %	20,17 %

**Not 16 Resultat från andelar i koncernföretag
Moderbolaget**

	2018	2017
Nedskrivningar	-56 000	0
	-56 000	0

**Not 17 Andelar i koncernföretag
Moderbolaget**

	2018-12-31	2017-12-31
Ingående anskaffningsvärden	207 221	0
Inköp	98 000	207 221
Utgående ackumulerade anskaffningsvärden	305 221	207 221
Ingående nedskrivningar	0	0
Årets nedskrivningar	-56 000	0
Utgående ackumulerade nedskrivningar	-56 000	0
Utgående redovisat värde	249 221	207 221

MC

**Not 18 Specifikation andelar i koncernföretag
Moderbolaget**

Namn	Kapital- andel	Rösträtts- andel	Antal andelar	Bokfört värde	
Prebona INC	100%	100%		207 221	
Prebona HealthCare AB	100%	100%	500	42 000	
				249 221	

	Org.nr	Säte	Eget kapital	Resultat
Prebona INC		Irvine, USA	-927 351	-951 713
Prebona HealthCare AB	559144-5274	Simrishamn	41 895	-56 105

**Not 19 Fordringar hos koncernföretag
Moderbolaget**

	2018-12-31	2017-12-31
Ingående anskaffningsvärden	0	0
Tillkommande fordringar	755 905	0
Utgående ackumulerade anskaffningsvärden	755 905	0
Utgående redovisat värde	755 905	0

**Not 20 Antal aktier och kvotvärde
Moderbolaget**

	Antal aktier	Kvot- värde
Aktiekapital	17 167 850	0,05
	17 167 850	

**Not 21 Disposition av vinst eller förlust
Moderbolaget**

2018-12-31

Förslag till behandling av ansamlad förlust

Styrelsen föreslår att den ansamlade förlusten:

ansamlad förlust	-14 574 451
överkursfond	19 150 431
årets förlust	-5 693 356
	-1 117 376
behandlas så att i ny räkning överföres	-1 117 376

**Not 22 Ställda säkerheter
Koncernen**

	2018-12-31	2017-12-31
För skulder till kreditinstitut:		
Företagsinteckningar	3 000 000	2 000 000
	3 000 000	2 000 000

Moderbolaget

	2018-12-31	2017-12-31
För skulder till kreditinstitut:		
Företagsinteckningar	3 000 000	2 000 000
	3 000 000	2 000 000

**Not 23 Eventualförpliktelser
Koncernen**

	2018-12-31	2017-12-31
Almi invest	300 000	300 000
	300 000	300 000

Moderbolaget

	2018-12-31	2017-12-31
Almi invest	300 000	300 000
	300 000	300 000

Bolaget har tidigare erhållit ett bidrag från Almi som innebär att återbetalningsskyldigheten inträder först när bolaget genererar överskott.

**Not 24 Transaktioner med närstående
Moderbolaget**


Styrelsearvode enligt stämmobeslut har fakturerats till Surftec AB (Jan Otto Carlsson) och Andriella Förvaltning AB (Claes De Geer).
Inga övriga transaktioner med närstående förekommer.

**Not 25 Väsentliga händelser efter räkenskapsårets slut
Moderbolaget**

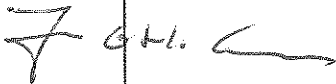
Bolaget har genomfört riktad emission av 712 903 aktier till kursen 3,10 kronor per aktie.

Simrishamn den 21/5 2019


Björn Hedlund
Ordförande



Jan-Otto Carlsson




Christian Östberg




Olaes De Geer




Matti Sällberg



Orvar Österstedt
Verkställande direktör



Min revisionsberättelse har lämnats den 21 maj 2018/19



Lars Kylberg
Auktoriserad revisor



Revisionsberättelse

Till bolagsstämman i Prebona AB, org.nr 556855-5022

Rapport om årsredovisningen och koncernredovisningen

Uttalanden

Jag har utfört en revision av årsredovisningen och koncernredovisningen för Prebona AB för år 2018.

Enligt min uppfattning har årsredovisningen och koncernredovisningen upprättats i enlighet med årsredovisningslagen och ger en i alla väsentliga avseenden rättvisande bild av moderbolagets och koncernens finansiella ställning per den 31 december 2018 och av dessas finansiella resultat och kassaflöde för året enligt årsredovisningslagen. Förvaltningsberättelsen är förenlig med årsredovisningens och koncernredovisningens övriga delar.

Jag tillstyrker därför att bolagsstämman fastställer resultaträkningen och balansräkningen för moderbolaget och koncernen.

Grund för uttalanden

Jag har utfört revisionen enligt International Standards on Auditing (ISA) och god revisionssed i Sverige. Mitt ansvar enligt dessa standarder beskrivs närmare i avsnittet Revisorns ansvar. Jag är oberoende i förhållande till moderbolaget och koncernen enligt god revisorssed i Sverige och har i övrigt fullgjort mitt yrkesetiska ansvar enligt dessa krav.

Jag anser att de revisionsbevis jag har inhämtat är tillräckliga och ändamålsenliga som grund för mina uttalanden.

Annan information än årsredovisningen och koncernredovisningen

Detta dokument innehåller även annan information än årsredovisningen och koncernredovisningen och återfinns på sidorna 1-2. Det är styrelsen och verkställande direktören som har ansvaret för denna andra information.

Mitt uttalande avseende årsredovisningen och koncernredovisningen omfattar inte denna information och jag gör inget uttalande med bestyrkande avseende denna andra information.

I samband med min revision av årsredovisningen och koncernredovisningen är det mitt ansvar att läsa den information som identifieras ovan och överväga om informationen i väsentlig utsträckning är oförenlig med årsredovisningen och koncernredovisningen. Vid denna genomgång beaktar jag även den kunskap jag i övrigt inhämtat under revisionen samt bedömer om informationen i övrigt verkar innehålla väsentliga felaktigheter.

Om jag, baserat på det arbete som har utförts avseende denna information, drar slutsatsen att den andra informationen innehåller en väsentlig felaktighet, är jag skyldig att rapportera detta. Jag har inget att rapportera i det avseendet.

Styrelsens och verkställande direktörens ansvar

Det är styrelsen och verkställande direktören som har ansvaret för att årsredovisningen och koncernredovisningen upprättas och att de ger en rättvisande bild enligt årsredovisningslagen. Styrelsen och verkställande direktören ansvarar även för den interna kontroll som de bedömer är nödvändig för att upprätta en årsredovisning och koncernredovisning som inte innehåller några väsentliga felaktigheter, vare sig dessa beror på oegentligheter eller misstag.

Vid upprättandet av årsredovisningen och koncernredovisningen ansvarar styrelsen och verkställande direktören för bedömningen av bolagets och koncernens förmåga att fortsätta verksamheten. De upplyser, när så är tillämpligt, om förhållanden som kan påverka förmågan att fortsätta verksamheten och att använda antagandet om fortsatt drift. Antagandet om fortsatt drift tillämpas dock inte om styrelsen och verkställande direktören avser att likvidera bolaget, upphöra med verksamheten eller inte har något realistiskt alternativ till att göra något av detta.

Revisorns ansvar

Mina mål är att uppnå en rimlig grad av säkerhet om huruvida årsredovisningen och koncernredovisningen som helhet inte innehåller några väsentliga felaktigheter, vare sig dessa beror på oegentligheter eller misstag, och att lämna en revisionsberättelse som innehåller mina uttalanden. Rimlig säkerhet är en hög grad av säkerhet, men är ingen garanti för att en revision som utförs enligt ISA och god revisionssed i Sverige alltid kommer att upptäcka en väsentlig felaktighet om en sådan finns. Felaktigheter kan uppstå på grund av oegentligheter eller misstag och anses vara väsentliga om de enskilt eller tillsammans rimligen kan förväntas påverka de ekonomiska beslut som användare fattar med grund i årsredovisningen och koncernredovisningen.

En ytterligare beskrivning av mitt ansvar för revisionen av årsredovisningen och koncernredovisningen finns på Revisorsinspektionens webbplats: www.revisorsinspektionen.se/revisornsansvar. Denna beskrivning är en del av revisionsberättelsen.

Rapport om andra krav enligt lagar och andra författningar

Uttalanden

Utöver min revision av årsredovisningen och koncernredovisningen har jag även utfört en revision av styrelsens och verkställande direktörens förvaltning för Prebona AB för år 2018 samt av förslaget till dispositioner beträffande bolagets vinst eller förlust.

Jag tillstyrker att bolagsstämman behandlar förlusten enligt förslaget i förvaltningsberättelsen och beviljar styrelsens ledamöter och verkställande direktören ansvarsfrihet för räkenskapsåret.

Grund för uttalanden

Jag har utfört revisionen enligt god revisionssed i Sverige. Mitt ansvar enligt denna beskrivs närmare i avsnittet Revisorns ansvar. Jag är oberoende i förhållande till moderbolaget och koncernen enligt god revisorssed i Sverige och har i övrigt fullgjort mitt yrkesetiska ansvar enligt dessa krav.

Jag anser att de revisionsbevis jag har inhämtat är tillräckliga och ändamålsenliga som grund för mina uttalanden.

Styrelsens och verkställande direktörens ansvar

Det är styrelsen som har ansvaret för förslaget till dispositioner beträffande bolagets vinst eller förlust. Vid förslag till utdelning innefattar detta bland annat en bedömning av om utdelningen är försvarlig med hänsyn till de krav som bolagets och koncernens verksamhetsart, omfattning och risker ställer på storleken av moderbolagets och koncernens egna kapital, konsolideringsbehov, likviditet och ställning i övrigt.

Styrelsen ansvarar för bolagets organisation och förvaltningen av bolagets angelägenheter. Detta innefattar bland annat att fortlöpande bedöma bolagets och koncernens ekonomiska situation, och att tillse att bolagets organisation är utformad så att bokföringen, medelsförvaltningen och bolagets ekonomiska angelägenheter i övrigt kontrolleras på ett betryggande sätt. Den verkställande direktören ska sköta den löpande förvaltningen enligt styrelsens riktlinjer och anvisningar och bland annat vidta de åtgärder som är nödvändiga för att bolagets bokföring ska fullgöras i överensstämmelse med lag och för att medelsförvaltningen ska skötas på ett betryggande sätt.

Revisorns ansvar

Mitt mål beträffande revisionen av förvaltningen, och därmed mitt uttalande om ansvarsfrihet, är att inhämta revisionsbevis för att med en rimlig grad av säkerhet kunna bedöma om någon styrelseledamot eller verkställande direktören i något väsentligt avseende:

- företagit någon åtgärd eller gjort sig skyldig till någon försummelse som kan föranleda ersättningsskyldighet mot bolaget
- på något annat sätt handlat i strid med aktiebolagslagen, årsredovisningslagen eller bolagsordningen.

Mitt mål beträffande revisionen av förslaget till dispositioner av bolagets vinst eller förlust, och därmed mitt uttalande om detta, är att med rimlig grad av säkerhet bedöma om förslaget är förenligt med aktiebolagslagen.

Rimlig säkerhet är en hög grad av säkerhet, men ingen garanti för att en revision som utförs enligt god revisionssed i Sverige alltid kommer att upptäcka åtgärder eller försummelser som kan föranleda



ersättningskyldighet mot bolaget, eller att ett förslag till dispositioner av bolagets vinst eller förlust inte är förenligt med aktiebolagslagen.

En ytterligare beskrivning av mitt ansvar för revisionen av förvaltningen finns på Revisorsinspektionens webbplats: www.revisorsinspektionen.se/revisornsansvar. Denna beskrivning är en del av revisionsberättelsen.

Upplysning av särskild betydelse

Utan att det påverkar mina uttalanden ovan vill jag fästa uppmärksamheten på det styrelsen skriver i Förvaltningsberättelsen under rubriken "Kommentar till resultatet" samt i not 1 under avsnittet "Uppskattningar och bedömningar" rörande den försening som skett av lanseringen hos en av större bolagets kunder och, som en följd därav, av betalningen av Prebona AB:s fordran på samma kund samt styrelsens bedömning avseende möjligheten till betalning av denna, icke oväsentliga, fordran.

Uppsala den 21 maj 2019

A handwritten signature in black ink, appearing to read "Lars Kylberg", written over a horizontal line.

Lars Kylberg
Auktoriserad revisor