

**Årsredovisning**  
och  
**Koncernredovisning**  
för  
**Aerowash AB (publ.)**

559053-2775

Räkenskapsåret

2017-01-01 – 2017-12-31

**Innehållsförteckning**

Förvaltningsberättelse	1-5
Resultaträkning koncern	6
Balansräkning koncern	7-8
Kassaflödesanalys koncern	9
Resultaträkning	10
Balansräkning	11-12
Kassaflödesanalys	13
Noter	14-23
Underskrift	24

Styrelsen och verkställande direktören för Aerowash AB (publ.) får härmed avge årsredovisning och koncernredovisning för räkenskapsåret 2017-01-01 – 2017-12-31.

## Förvaltningsberättelse

### Information om verksamheten

#### Affärsidé

Aerowash utvecklar och säljer innovativa och effektiva system för utvändigt tvätt av flygplan.

#### Vision

Aerowash ska vara den naturliga och självklara leverantören globalt vad gäller system och lösningar för utvändigt flygplanstvätt.

#### Koncernstruktur och moderbolaget

Aerowash AB Publ med organisationsnummer 559053-2775 är ett aktiebolag registrerat i Sverige med säte i Stockholms stad. Aerowash AB (publ) är Moderbolaget och ett holdingbolag som tillhandahåller koncerngemensamma funktioner för gruppen. Verksamheten bedrivs genom två rörelsedrivande och helägda dotterbolag, Nordic Aerowash Equipment AB (556915-1680) med säte i Stockholm och N.A.S. Services Oy (2261898-7) med säte i Finland. Respektive dotterbolag har ansvar för var sitt av de två affärsområden som är etablerade i koncernen. I Moderbolaget finns en anställd - moderbolagets och koncernens vd.

#### Nordic Aerowash Equipment - utveckling och försäljning av tvättrobotar

Nordic Aerowash Equipment utvecklar och producerar tvättrobotar för flygplanstvätt. NAWE tillhandahåller även kringtjänster till tvättrobotarna såsom konsultation, förbrukningsartiklar, reservdelar, utbildning, support och underhåll. NAWE verkar internationellt och har ansvar för produktion av tvättrobotarna som för närvarande sker i Sverige och Polen. NAWE bildades 2013 och har fem anställda (varav två på konsultbasis).

#### N.A.S Services Oy Tjänster och service

N.A.S. Services har sedan 2009 ett servicekontrakt med Finnair avseende utvändigt tvätt av Finnairs flotta på Vantaa flygplats utanför Helsingfors. N.A.S. Services har nio anställda.

### Väsentliga händelser under räkenskapsåret

#### Första kvartalet

Bolaget noterades på Aktietorget den 17 februari 2017.  
Byggnationen av den andra generationens tvättrobot AW II påbörjades.  
Bolaget deltog vid Singapore Airshow.  
Bolaget tillsammans med Business Sweden avslutade kartläggning av den Nordamerikanska marknaden.  
Ett MoU undertecknades med indiskt distributionsbolag avseende den indiska marknaden.

#### Andra kvartalet

Bolaget påbörjade marknadskartläggning och marknadsbearbetning av den kinesiska marknaden i samarbete med kinesisk partner.  
Byggnationen av den andra generationens tvättrobot AW II avslutades.  
Arbeten med att etablera ett globalt partnersätverk intensifieras.  
Ett MoU undertecknades med egyptisk partner avseende den egyptiska marknaden.  
Ett exklusivt distributionsavtal undertecknades med kanadensisk distributör.



Handwritten signatures and initials in blue ink.

### **Tredje kvartalet**

Bolaget fick en order på tre system från kanadensisk distributör med leverans till Air Canada.  
Bolaget lämnade in patentansökan avseende kärnteknologi och kärnfunktioner.  
Emission av 100 000 teckningsoptioner till Bolagets personal genomfördes enligt årsstämans beslut.  
Bolagets nya tvättrobot AW 12 lanserades.  
Bolaget lanserade ny hemsida.  
Bolaget upptog lån på totalt 1,3 MSEK från bl a Nordic Ground Support Holding AB och No Fear Invest AB som båda är aktieägare i Bolaget.

### **Fjärde kvartalet**

Bolaget deltog vid ISS Global Aviation Conference.  
Bolaget tecknade exklusivt distributionsavtal med AirRail SL avseende Spanien och Portugal.  
Bolaget genomförde en Unit-emission som tillförde Bolaget 6 MSEK (före kostnader) i direkt aktieteckning. Därutöver tillförs Bolaget lägst 370 535 kr och högst 3 MSEK om teckningsoptionerna utnyttjas fullt ut. Utfallet på teckningsoptionerna är beroende av volymvägd genomsnittlig handelskurs för Bolagets aktie under 10 handelsdagar innan den 1 juni 2018.  
Bolaget tecknade ett exklusivt distributionsavtal med Nordic Hi-Tech Ltd avseende den kinesiska marknaden.  
Bolaget tecknade ett partneravtal med ett indiskt bolag avseende den indiska marknaden.

### **Förväntad utveckling 2018**

Ledningen har satt som mål att sälja 8 till 10 AW12 under 2018. Det är dock förenat med stor osäkerhet att prognostisera Bolagets försäljning.

### **Risker relaterade till verksamheten och branschen m.m.**

#### **Allmänna verksamhetsrelaterade risker**

Aerowash är ett ungt företag och innehar således en kort företagshistorik. Bolagets ledning har däremot över tio års erfarenhet från flygindustrin. Trots tidigare erfarenheter har Bolaget inte hanterat ordrar av större skala och därmed inte hanterat en större produktionsmängd. I och med detta föreligger det en osäkerhet i hur Bolaget kommer att hantera beskriven situation, vilket kan medföra en negativ inverkan på Bolagets verksamhet, finansiella ställning och resultat.

#### **Marknadstrender**

Vid försämrade förhållanden för flygmarknaden kan efterfrågan på Aerowash produkter minska. Faktorer som kan ha framtida inverkan på marknaden är eventuella oljekriser, finansiella kriser, regionala kriser och sjukdomsepidemier. Ovan bör beaktas då försämrade marknadsförutsättningar kan medföra en negativ inverkan på Bolagets verksamhet, finansiella ställning och resultat.

#### **Politiska och regulatoriska risker**

Aerowash är och kommer framgent att vara verksamt i flertalet olika länder. Förändring kan uppstå genom förändringar avseende regleringar och lagar, skatter, tullar och andra villkor. Ovanstående kan medföra en negativ inverkan på Bolagets verksamhet, finansiella ställning och resultat.

#### **Konkurrens**

Marknadsnischen Aerowash agerar på har en begränsad konkurrens idag. Ökad konkurrens på marknaden kan påverka Bolagets tillväxtpotentialer, minska lönsamheten och därav resultatet.

#### **Utvecklings- och produktionsrisker**

Risker förenat med produktion är bland annat högre kostnader och att produktionen tar längre tid än beräknat. Dessa risker kan medföra en negativ inverkan på Bolagets tillväxtpotentialer, lönsamhet och resultat.

### Patent

Bolaget har under 2017 lämnat in en patentansökan avseende kärnteknologi och kärnfunktioner som ingår i AW12. Vid intrång i Bolagets immateriella tillgångar kan höga kostnader uppstå för att försvara Bolagets rättigheter i domstol. Sådana processer riskerar, utöver höga kostnader, att avleda ledningens fokus från Bolagets operativa verksamhet. Ovanstående situationer kan medföra en negativ inverkan på Bolagets verksamhet, finansiella ställning och resultat.

### Nyckelpersoner

Bolagets framgång bygger på, och är beroende av, befintliga medarbetares kunskap, erfarenhet och kreativitet, samt att Bolaget i framtiden lyckas rekrytera och behålla nyckelpersoner. Om Bolaget inte lyckas rekrytera och behålla kvalificerad personal kan det innebära svårigheter att fullfölja Bolagets affärsstrategi. Detta skulle i sådana fall kunna påverka Bolagets omsättning och finansiella ställning negativt.

### Legala risker

Stora delar av Bolagets försäljning är till utlandet. Framtida förändringar i lagstiftningen rörande beskattning, tullar och tillstånd kan inte uteslutas eller påverkas av Bolaget. Detta kan ha en negativ inverkan på Bolagets verksamhet, finansiella ställning och resultat.

### Valutarisk

Valutarisk utgör risken för att valutakursförändringar påverkar Aerowash resultat, finansiella ställning och/eller kassaflöden negativt. Valutakursrisker återfinns både i form av transaktions- och omräkningsrisker. Eftersom Bolagets försäljning till stor del sker till utlandet är Aerowash särskilt exponerad mot valutarisk.

### Finansiella risker

Bolagets operativa verksamhet är fortfarande under uppbyggnad. Det kan tänkas att ytterligare kapital kan krävas innan dess att verksamheten är självfinansierad.

### Investeringar

Under 2017 investerades 7,8 MSEK i produktutveckling.

### Ägarförhållanden per 2017-12-31

Namn	Antal aktier	Andel röster i %
Nordic Ground Support Holding AB	200 000	49,71
New Equity Venture	499 878	12,42
Nesher Invest AS	364 522	9,06
Adler Invest AB	356 734	8,87
Ulla Boglind	182 024	4,52
Avanza Pension	67 076	1,67
Nordnet Pensionsförsäkring	60 002	1,49
Övriga	492 978	12,26



### Flerårsöversikt (Tkr)

<b>Koncernen</b>	<b>2017</b>	<b>2016</b>
Nettoomsättning	9 455	1 094
Resultat efter finansiella poster	-3 715	-637
Balansomslutning	24 958	12 876
Soliditet (%)	41,49	64,00
Avkastning på totalt kap. (%)	neg	neg
Avkastning på eget kap. (%)	neg	neg

<b>Moderbolaget</b>	<b>2017</b>	<b>2016</b>
Nettoomsättning	750	144
Resultat efter finansiella poster	-1 187	124
Balansomslutning	16 627	9 794
Soliditet (%)	77,37	95,18
Avkastning på totalt kap. (%)	neg	1,26
Avkastning på eget kap. (%)	neg	0,78

### Förändring av eget kapital

<b>Koncernen</b>	<b>Aktie- kapital</b>	<b>Reserver</b>	<b>Annat eget kapital inkl. årets resultat</b>	<b>Totalt</b>
Belopp vid årets ingång	2 223 214	1 045 115	4 972 550	8 240 879
Ej registrerat aktiekapital	1 111 605		4 891 062	6 002 667
Kostnad för emissioner			-1 576 653	-1 576 653
Fond för utveckling		6 350 459	-6 373 382	-22 923
Omräkningsdifferens			-5 300	-5 300
Justering IC Kufo			327 500	327 500
Förskjutning mellan bundna och fria reserver			23 400	23 400
Teckningsoptioner			41 500	41 500
Årets resultat			-2 676 168	-2 676 168
<b>Belopp vid årets utgång</b>	<b>3 334 819</b>	<b>7 395 574</b>	<b>-375 491</b>	<b>10 354 902</b>

<b>Moderbolaget</b>	<b>Aktie- kapital</b>	<b>Överkursfond</b>	<b>Balanserat resultat</b>	<b>Årets resultat</b>	<b>Totalt</b>
Belopp vid årets ingång	2 223 214	7 002 630	0	73 043	9 298 887
Ej registrerat aktiekapital	1 111 605	4 891 062			6 002 667
Disposition enligt beslut av årets årsstämma:			73 043	-73 043	0
Teckningsoptioner f. personal			41 500		41 500
Kostnad för emissioner		-1 576 653			-1 576 653
Årets resultat				-926 220	-926 220
<b>Belopp vid årets utgång</b>	<b>3 334 819</b>	<b>10 317 039</b>	<b>114 543</b>	<b>-926 220</b>	<b>12 840 181</b>



*Handwritten signature and initials in blue ink.*

### Förslag till vinstdisposition

Styrelsen föreslår att till förfogande stående vinstmedel (kronor):

balanserad vinst	10 431 582
årets förlust	-926 220
	<b>9 505 362</b>

disponeras så att i ny räkning överföres	9 505 362
---	-----------

Koncernens och moderbolagets resultat och ställning i övrigt framgår av efterföljande resultat- och balansräkningar samt kassaflödesanalyser med noter.



*Handwritten signatures and initials in blue ink.*

## Koncernens Resultaträkning

	Not	2017-01-01 -2017-12-31	2016-10-18 -2016-12-31 (2 mån)
Nettoomsättning	2, 3	9 455 073	1 094 383
Förändring av lagervaror under tillverkning, färdiga varor och pågående arbete för annans räkning		207 237	0
Aktiverat arbete för egen räkning		7 839 302	1 022 193
Övriga rörelseintäkter		27 941	0
		<b>17 529 553</b>	<b>2 116 576</b>
<b>Rörelsens kostnader</b>			
Handelsvaror		-5 297 972	-53 724
Övriga externa kostnader	4	-7 298 706	-2 177 118
Personalkostnader	5	-7 287 579	-490 993
Avskrivningar och nedskrivningar av materiella och immateriella anläggningstillgångar		-967 553	-164 917
Nedskrivning av omsättningstillgångar utöver normala nedskrivningar		0	162 576
		<b>-20 851 810</b>	<b>-2 724 176</b>
<b>Rörelseresultat</b>		<b>-3 322 257</b>	<b>-607 600</b>
<b>Resultat från finansiella poster</b>			
Övriga ränteintäkter och liknande resultatposter		46 938	0
Räntekostnader och liknande resultatposter		-439 639	-29 325
		<b>-392 701</b>	<b>-29 325</b>
<b>Resultat efter finansiella poster</b>		<b>-3 714 958</b>	<b>-636 925</b>
<b>Resultat före skatt</b>		<b>-3 714 958</b>	<b>-636 925</b>
Skatt på årets resultat		-27 408	-20 602
Uppskjuten skatt		1 066 198	173 502
<b>Årets resultat</b>		<b>-2 676 168</b>	<b>-484 025</b>

## Koncernens Balansräkning

Not 2017-12-31 2016-12-31

### TILLGÅNGAR

#### Anläggningstillgångar

##### *Immateriella anläggningstillgångar*

Balanserade utgifter för forsknings- och  
utvecklingsarbeten och liknande arbeten  
Goodwill

6	7 395 574	1 022 193
7	649 745	819 245
	<b>8 045 319</b>	<b>1 841 438</b>

##### *Materiella anläggningstillgångar*

Maskiner och andra tekniska anläggningar  
Inventarier, verktyg och installationer

8	2 431 874	1 399 893
9	487 753	607 509
	<b>2 919 627</b>	<b>2 007 402</b>

##### *Finansiella anläggningstillgångar*

Uppskjuten skattefordran  
Andra långfristiga fordringar

	1 757 252	691 054
10	889 418	873 517
	<b>2 646 670</b>	<b>1 564 571</b>

**Summa anläggningstillgångar**

**13 611 616 5 413 411**

#### Omsättningstillgångar

##### *Varulager m m*

Råvaror och förnödenheter

207 237	0
<b>207 237</b>	<b>0</b>

##### *Kortfristiga fordringar*

Kundfordringar  
Övriga fordringar  
Förutbetalda kostnader och upplupna intäkter

	1 639 568	1 164 474
	3 508 175	1 980 392
11	4 478 512	18 280
	<b>9 626 255</b>	<b>3 163 146</b>

##### *Kassa och bank*

**Summa omsättningstillgångar**

1 512 464	4 299 572
<b>11 345 956</b>	<b>7 462 718</b>

**SUMMA TILLGÅNGAR**

**24 957 572 12 876 129**



Handwritten signatures and initials in blue ink.



## Koncernens Balansräkning

	Not	2017-12-31	2016-12-31
<b>EGET KAPITAL OCH SKULDER</b>			
<b>Eget kapital</b>			
Aktiekapital		2 223 214	2 223 214
Ej registrerat aktiekapital		1 111 605	0
Fond för utvecklingsutgifter		7 395 574	1 045 115
Fria reserver		2 300 677	5 456 575
Årets resultat		-2 676 168	-484 025
<b>Summa eget kapital</b>		<b>10 354 902</b>	<b>8 240 879</b>
<b>Avsättningar</b>			
Avsättningar för uppskjuten skatt		6 600	0
		<b>6 600</b>	<b>0</b>
<b>Långfristiga skulder</b>			
Skulder till kreditinstitut	12	2 704 038	1 281 250
		<b>2 704 038</b>	<b>1 281 250</b>
<b>Kortfristiga skulder</b>			
Skulder till kreditinstitut	12	4 421 162	819 444
Förskott från kunder		1 100 805	0
Leverantörsskulder		3 355 117	954 259
Aktuella skatteskulder		20 602	27 202
Övriga skulder		793 190	994 181
Upplupna kostnader och förutbetalda intäkter	13	2 201 156	558 914
		<b>11 892 032</b>	<b>3 354 000</b>
<b>SUMMA EGET KAPITAL OCH SKULDER</b>		<b>24 957 572</b>	<b>12 876 129</b>

<b>Koncernens</b>	<b>Not</b>	<b>2017-01-01</b>	<b>2016-10-18</b>
<b>Kassaflödesanalys</b>		<b>-2017-12-31</b>	<b>-2016-12-31</b>
			<b>(2 mån)</b>
<b>Den löpande verksamheten</b>			
Resultat efter finansiella poster		-3 322 255	-607 600
Justeringar för poster som inte ingår i kassaflödet m.m	14	-633 700	-398 307
Erlagd ränta		-343 101	0
Betald skatt		-34 008	-29 325
<b>Kassaflöde från den löpande verksamheten före förändringar av rörelsekapital</b>		<b>-4 333 064</b>	<b>-1 035 232</b>
<b>Kassaflöde från förändringar i rörelsekapital</b>			
Förändring av varulager och pågående arbeten		-207 237	0
Förändring av rörelsefordringar		-6 135 610	-617 996
Förändring av rörelseskulder		7 495 208	605 653
<b>Kassaflöde från den löpande verksamheten</b>		<b>-3 180 703</b>	<b>-1 047 575</b>
<b>Investeringsverksamheten</b>			
Investeringar i immateriella anläggningstillgångar		-6 373 382	-1 022 193
Investeringar i materiella anläggningstillgångar		-1 707 455	-2 007 402
Investeringar i finansiella anläggningstillgångar		-15 901	-2 882 598
<b>Kassaflöde från investeringsverksamheten</b>		<b>-8 096 738</b>	<b>-5 912 193</b>
<b>Finansieringsverksamheten</b>			
Nyemission		6 019 167	7 924 997
Upptagna lån		2 472 210	-136 576
Förändring kortfristiga placeringar		0	4 890 000
<b>Kassaflöde från finansieringsverksamheten</b>		<b>8 491 377</b>	<b>12 678 421</b>
<b>Årets kassaflöde</b>		<b>-2 786 064</b>	<b>5 718 653</b>
<b>Likvida medel vid årets början</b>			
Likvida medel vid årets början		4 299 572	-1 419 082
<b>Kursdifferens</b>			
Kursdifferens		-1 045	0
<b>Likvida medel vid årets slut</b>		<b>1 512 463</b>	<b>4 299 571</b>

T

Oh  
7

**Moderbolagets  
Resultaträkning**

	Not	2017-01-01 -2017-12-31	2016-03-01 -2016-12-31 (10 mån)
Nettoomsättning	2	749 773	143 501
Övriga rörelseintäkter		5 667	0
		<b>755 440</b>	<b>143 501</b>
<b>Rörelsens kostnader</b>			
Övriga externa kostnader	4	-946 431	-19 856
Personalkostnader	5	-851 233	0
		<b>-1 797 664</b>	<b>-19 856</b>
<b>Rörelseresultat</b>		<b>-1 042 224</b>	<b>123 645</b>
<b>Resultat från finansiella poster</b>			
Övriga ränteintäkter och liknande resultatposter		706	0
Räntekostnader och liknande resultatposter		-145 513	0
		<b>-144 807</b>	<b>0</b>
<b>Resultat efter finansiella poster</b>		<b>-1 187 031</b>	<b>123 645</b>
Bokslutsdispositioner		0	-30 000
<b>Resultat före skatt</b>		<b>-1 187 031</b>	<b>93 645</b>
Skatt på årets resultat		0	-20 602
Uppskjuten skatt	15	260 811	0
<b>Årets resultat</b>		<b>-926 220</b>	<b>73 043</b>



Handwritten signatures and initials in blue ink.

## Moderbolagets Balansräkning

	Not	2017-12-31	2016-12-31
<b>TILLGÅNGAR</b>			
<b>Anläggningstillgångar</b>			
<i>Finansiella anläggningstillgångar</i>			
Andelar i koncernföretag	16, 17	4 096 815	2 100 000
Uppskjuten skattefordran		260 811	0
		<b>4 357 626</b>	<b>2 100 000</b>
<b>Summa anläggningstillgångar</b>		<b>4 357 626</b>	<b>2 100 000</b>
<b>Omsättningstillgångar</b>			
<i>Kortfristiga fordringar</i>			
Fordringar hos koncernföretag		10 644 183	3 990 000
Övriga fordringar		164 380	99 992
Förutbetalda kostnader och upplupna intäkter	11	50 500	0
		<b>10 859 063</b>	<b>4 089 992</b>
<i>Kassa och bank</i>		1 410 041	3 604 285
<b>Summa omsättningstillgångar</b>		<b>12 269 104</b>	<b>7 694 277</b>
<b>SUMMA TILLGÅNGAR</b>		<b>16 626 730</b>	<b>9 794 277</b>

*Ar* *gr* *4W*  
*7*



## Moderbolagets Balansräkning

Not

2017-12-31

2016-12-31

### EGET KAPITAL OCH SKULDER

#### Eget kapital

18, 19

#### *Bundet eget kapital*

Aktiekapital

2 223 214

2 223 214

Ej registrerat aktiekapital

1 111 605

0

**3 334 819**

**2 223 214**

#### *Fritt eget kapital*

Överkursfond

10 317 039

7 002 630

Balanserad vinst eller förlust

114 543

0

Årets resultat

-926 220

73 043

**9 505 362**

**7 075 673**

#### **Summa eget kapital**

**12 840 181**

**9 298 887**

#### **Obeskattade reserver**

30 000

30 000

#### **Kortfristiga skulder**

Skulder till kreditinstitut

2 445 000

0

Leverantörsskulder

708 236

434 788

Skulder till koncernföretag

327 500

0

Aktuella skatteskulder

20 602

20 602

Övriga skulder

32 523

0

Upplupna kostnader och förutbetalda intäkter

13

222 688

10 000

#### **Summa kortfristiga skulder**

**3 756 549**

**465 390**

### **SUMMA EGET KAPITAL OCH SKULDER**

**16 626 730**

**9 794 277**

*Handwritten signature and initials in blue ink.*

**Moderbolagets  
Kassaflödesanalys**

	Not	2017-01-01 -2017-12-31	2016-03-01 -2016-12-31 (10 mån)
<b>Den löpande verksamheten</b>			
Resultat efter finansiella poster		-1 042 225	123 645
Justeringar för poster som inte ingår i kassaflödet	14	-1 551 653	-399 153
Erhållen ränta		706	0
Erlagd ränta		-145 513	0
<b>Kassaflöde från den löpande verksamheten före förändring av rörelsekapital</b>		<b>-2 738 685</b>	<b>-275 508</b>
<b>Kassaflöde från förändring av rörelsekapitalet</b>			
Förändring av rörelsefordringar		-114 888	-99 992
Förändring av rörelseskulder		3 291 160	444 788
<b>Kassaflöde från den löpande verksamheten</b>		<b>437 587</b>	<b>69 288</b>
<b>Investeringsverksamheten</b>			
Lämnade aktieägartillskott		-1 996 815	-900 000
Lämnade lån till koncernföretag		-6 654 183	-3 990 000
<b>Kassaflöde från investeringsverksamheten</b>		<b>-8 650 998</b>	<b>-4 890 000</b>
<b>Finansieringsverksamheten</b>			
Nyemission		6 019 167	8 424 997
<b>Kassaflöde från finansieringsverksamheten</b>		<b>6 019 167</b>	<b>8 424 997</b>
<b>Årets kassaflöde</b>		<b>-2 194 244</b>	<b>3 604 285</b>
<b>Likvida medel vid årets början</b>			
Likvida medel vid årets början		3 604 285	0
<b>Likvida medel vid årets slut</b>		<b>1 410 041</b>	<b>3 604 285</b>



*Handwritten signature and initials in blue ink.*

## Noter

### Not 1 Redovisnings- och värderingsprinciper

#### Allmänna upplysningar

Årsredovisningen och koncernredovisningen är upprättad i enlighet med årsredovisningslagen och BFNAR 2012:1 Årsredovisning och koncernredovisning (K3).

Redovisningsprinciperna är oförändrade jämfört med föregående år.

#### Intäktsredovisning

Intäkter har tagits upp till verkligt värde av vad som erhållits eller kommer att erhållas och redovisas i den omfattning det är sannolikt att de ekonomiska fördelarna kommer att tillgodogöras bolaget och intäkterna kan beräknas på ett tillförlitligt sätt.

#### Koncernredovisning

##### *Konsolideringsmetod*

Koncernredovisningen har upprättats enligt förvärvsmetoden. Detta innebär att förvärvade verksamheters identifierbara tillgångar och skulder redovisas till marknadsvärde enligt upprättad förvärvsanalys. Överstiger verksamhetens anskaffningsvärde det beräknade marknadsvärdet av de förväntade nettotillgångarna enligt förvärvsanalysen redovisas skillnaden som goodwill.

##### *Transaktioner mellan koncernföretag*

Koncerninterna fordringar och skulder samt transaktioner mellan koncernföretag liksom orealiserade vinster elimineras i sin helhet. Orealiserade förluster elimineras också såvida inte transaktionen motsvarar ett nedskrivningsbehov.

Förändring av internvinst under räkenskapsåret har elimineras i koncernresultaträkningen.

##### *Goodwill*

Goodwill är den skillnad som uppkommer om anskaffningsvärdet för den förvärvade enheten är högre än värdet på den förvärvade enhetens nettotillgångar. Vid förvärvstidpunkten redovisas den uppkomna goodwillen som en tillgång i balansräkningen.

#### Anläggningstillgångar

Immateriella och materiella anläggningstillgångar redovisas till anskaffningsvärde minskat med ackumulerade avskrivningar enligt plan och eventuella nedskrivningar.

Avskrivning sker linjärt över den förväntade nyttjandeperioden med hänsyn till väsentligt restvärde. Följande avskrivningsprocent tillämpas:

##### *Immateriella anläggningstillgångar*

Balanserade utgifter för utvecklingsarbeten	5 år
Goodwill	5 år

Avskrivningsperiod för goodwill är beräknad utifrån den period som posten bedöms generera ekonomiska fördelar.



*Handwritten signatures and initials in blue ink.*

### ***Materiella anläggningstillgångar***

Maskiner och andra tekniska anläggningar	5 år
Inventarier, verktyg och installationer	5 år

### **Finansiella instrument**

Finansiella instrument värderas utifrån anskaffningsvärdet. Instrumentet redovisas i balansräkningen när bolaget blir part i instrumentets avtalsmässiga villkor. Finansiella tillgångar tas bort från balansräkningen när rätten att erhålla kassaflöden från instrumentet har löpt ut eller överförts och bolaget har överfört i stort sett alla risker och förmåner som är förknippade med äganderätten. Finansiella skulder tas bort från balansräkningen när förpliktelse har reglerats eller på annat sätt upphört.

### ***Andelar i dotterföretag***

Andelar i dotterföretag redovisas till anskaffningsvärde efter avdrag för eventuella nedskrivningar. I anskaffningsvärdet ingår köpeskillingen som erlagts för aktierna samt förvärvskostnader. Eventuella kapitaltillskott läggs till anskaffningsvärdet när de uppkommer.

### ***Kundfordringar/kortfristiga fordringar***

Kundfordringar och kortfristiga fordringar redovisas som omsättningstillgångar till det belopp som förväntas bli inbetalt efter avdrag för individuellt bedömda osäkra fordringar. Fordringar med förfallodag mer än 12 månader efter balansdagen klassifieras som anläggningstillgångar.

### ***Låneskulder och leverantörsskulder***

Låneskulder och leverantörsskulder redovisas initialt till anskaffningsvärde efter avdrag för transaktionskostnader. Skiljer sig det redovisade beloppet från det belopp som ska återbetalas vid förfallotidpunkten periodiseras mellanskillnaden som räntekostnad över lånets löptid med hjälp av instrumentets effektivränta. Härigenom överensstämmer vid förfallotidpunkten det redovisade beloppet och det belopp som ska återbetalas.

### ***Kvittning av finansiell fordran och finansiell skuld***

En finansiell tillgång och en finansiell skuld kvittas och redovisas med ett nettobelopp i balansräkningen endast då legal kvittningsrätt föreligger samt då en reglering med ett nettobelopp avses ske eller då en samtida avyttring av tillgången och reglering av skulden avses ske.

### ***Nedskrivningsprövning av finansiella anläggningstillgångar***

Vid varje balansdag bedöms om det finns indikationer på nedskrivningsbehov av någon av de finansiella anläggningstillgångarna. Nedskrivning sker om värdenedgången bedöms vara bestående och prövas individuellt.

### **Inkomstskatter**

Total skatt utgörs av aktuell skatt och uppskjuten skatt. Skatter redovisas i resultaträkningen, utom då underliggande transaktion redovisas direkt mot eget kapital varvid tillhörande skatteeffekter redovisas i eget kapital. Uppskjuten skatt beräknas utifrån gällande skattesats på balansdagen.

### **Kassaflödesanalys**

Kassaflödesanalysen upprättas enligt indirekt metod. Det redovisade kassaflödet omfattar endast transaktioner som medfört in- eller utbetalningar.

Som likvida medel klassificerar företaget, förutom kassamedel, disponibla tillgodohavanden hos banker och andra kreditinstitut samt kortfristiga likvida placeringar som är noterade på en marknadsplats och har en kortare löptid än tre månader från anskaffningstidpunkten. Förändringar i spärrade medel redovisas i investeringsverksamheten.



### Nyckeltalsdefinitioner

Nettoomsättning

Rörelsens huvudintäkter, fakturerade kostnader, sidointäkter samt intäktskorrigeringar.

Resultat efter finansiella poster

Resultat efter finansiella intäkter och kostnader, men före skatter.

Balansomslutning

Företagets samlade tillgångar.

Soliditet (%)

Justerat eget kapital (eget kapital och obeskattade reserver med avdrag för uppskjuten skatt) i procent av balansomslutning.

Avkastning på totalt kap. (%)

Rörelseresultat plus finansiella intäkter i procent av balansomslutningen.

Avkastning på eget kap. (%)

Resultat efter finansiella poster i procent av justerat eget kapital (eget kapital och obeskattade reserver med avdrag för uppskjuten skatt).

### Not 2 Nettoomsättningens fördelning

#### Koncernen

	2017-01-01 -2017-12-31	2016-10-18 -2016-12-31
<b>Nettoomsättningen per geografisk marknad</b>		
Europa	6 749 714	1 025 558
Övriga världen	2 705 359	68 825
	<b>9 455 073</b>	<b>1 094 383</b>

#### Moderbolaget

	2017-01-01 -2017-12-31	2016-03-01 -2016-12-31
<b>Nettoomsättningen per geografisk marknad</b>		
Europa	-749 772	-142 500
	<b>-749 772</b>	<b>-142 500</b>

### Not 3 Inköp och försäljning mellan koncernföretag

#### Koncernen

Inköp och försäljning mellan koncernföretagen uppgick under 2017 till 2 363 553 kr (143 000 kr).



Handwritten blue signature and initials.

**Not 4 Arvode till revisorer  
Koncernen**

	2017-01-01 -2017-12-31	2016-10-18 -2016-12-31
<b>R3 Revision</b>		
Revisionsuppdrag	239 889	27 175
	<b>239 889</b>	<b>27 175</b>
<b>APK Auditing Oy</b>		
Revisionsuppdrag	8 669	0
	<b>8 669</b>	<b>0</b>

**Moderbolaget**

	2017-01-01 -2017-12-31	2016-03-01 -2016-12-31
<b>R3 Revison</b>		
Revisionsuppdrag	215 688	10 000
	<b>215 688</b>	<b>10 000</b>

**Not 5 Anställda och personalkostnader fördelade per land  
Koncernen**

	2017-01-01 -2017-12-31	2016-10-18 -2016-12-31
<b>Medelantalet anställda fördelade per land</b>		
Sverige	5 (1)	0 (0)
Finland	9 (4)	9 (4)
	<b>14 (5)</b>	<b>9 (4)</b>

Inom parentes anges medelantalet kvinnor.

**Löner och andra ersättningar**

Styrelse och verkställande direktör	707 871	0
Övriga anställda	4 934 735	449 598
	<b>5 642 606</b>	<b>449 598</b>
Varav tantiem till styrelse och verkställande direktör	0	0

**Sociala kostnader**

Pensionskostnader för styrelse och verkställande direktör	0	0
Pensionskostnader för övriga anställda	811 926	47 750
Övriga sociala avgifter enligt lag och avtal	891 924	-6 355
	<b>1 703 850</b>	<b>41 395</b>

**Könsfördelning bland ledande befattningshavare**

Andel män i styrelsen	100 %	100 %
Andel män bland övriga ledande befattningshavare	75 %	75 %

←  
OK

### Moderbolaget

		2017-01-01 -2017-12-31	2016-03-01 -2016-12-31
<b>Medelantalet anställda fördelade per land</b>			
Sverige	1	(0)	0
	1	(0)	0
Inom parentes anges medelantalet kvinnor.			
<b>Löner och andra ersättningar</b>			
Styrelse och verkställande direktör		707 871	0
		<b>707 871</b>	<b>0</b>
<b>Sociala kostnader</b>			
Pensionskostnader för styrelse och verkställande direktör		0	0
Övriga sociala avgifter enligt lag och avtal		202 238	0
		<b>202 238</b>	<b>0</b>
<b>Könsfördelning bland ledande befattningshavare</b>			
Andel män i styrelsen		100 %	100 %

### Not 6 Balanserade utgifter för utvecklingsarbeten och liknande arbeten Koncernen

	2017-12-31	2016-12-31
Ingående anskaffningsvärden	1 022 192	0
Internt utvecklade tillgångar	6 373 382	1 022 192
<b>Utgående ackumulerade anskaffningsvärden</b>	<b>7 395 574</b>	<b>1 022 192</b>
<b>Utgående redovisat värde</b>	<b>7 395 574</b>	<b>1 022 192</b>

### Not 7 Goodwill Koncernen

	2017-12-31	2016-12-31
Ingående anskaffningsvärden	847 495	0
Årets förvärv		847 495
<b>Utgående ackumulerade anskaffningsvärden</b>	<b>847 495</b>	<b>847 495</b>
Ingående avskrivningar	-28 250	
Årets avskrivningar	-169 500	-28 250
<b>Utgående ackumulerade avskrivningar</b>	<b>-197 750</b>	<b>-28 250</b>
<b>Utgående redovisat värde</b>	<b>649 745</b>	<b>819 245</b>

↑

Al Ghul  
K

**Not 8 Maskiner och inventarier  
Koncernen**

	2017-12-31	2016-12-31
Ingående anskaffningsvärden	2 302 784	0
Inköp	1 480 278	2 302 784
<b>Utgående ackumulerade anskaffningsvärden</b>	<b>3 783 062</b>	<b>2 302 784</b>
Ingående avskrivningar	-902 891	0
Årets avskrivningar	-448 297	-902 891
<b>Utgående ackumulerade avskrivningar</b>	<b>-1 351 188</b>	<b>-902 891</b>
<b>Utgående redovisat värde</b>	<b>2 431 874</b>	<b>1 399 893</b>

**Not 9 Inventarier, verktyg och installationer  
Koncernen**

	2017-12-31	2016-12-31
Ingående anskaffningsvärden	1 518 772	1 518 772
Inköp	230 000	0
<b>Utgående ackumulerade anskaffningsvärden</b>	<b>1 748 772</b>	<b>1 518 772</b>
Ingående avskrivningar	-911 263	0
Årets avskrivningar	-349 756	-911 263
<b>Utgående ackumulerade avskrivningar</b>	<b>-1 261 019</b>	<b>-911 263</b>
<b>Utgående redovisat värde</b>	<b>487 753</b>	<b>607 509</b>

**Not 10 Andra långfristiga fordringar  
Koncernen**

	2017-12-31	2016-12-31
Långfristig hyresdeposition	44 736	28 835
Långfristig fordran NGS Holding	844 682	844 682
<b></b>	<b>889 418</b>	<b>873 517</b>

**Not 11 Förutbetalda kostnader och upplupna intäkter  
Koncernen**

	2017-12-31	2016-12-31
Övriga förutbetalda kostnader	2 293 833	18 280
Upplupna intäkter	2 113 746	0
Förutbetald hyra	70 933	0
<b></b>	<b>4 478 512</b>	<b>18 280</b>

**Moderbolaget**

	2017-12-31	2016-12-31
Övriga förutbetalda kostnader	50 500	0
<b></b>	<b>50 500</b>	<b>0</b>

↙  
OK  
W  
H



**Not 12 Långfristiga skulder  
Koncernen**

	2017-12-31	2016-12-31
Förfaller om mer än 5 år efter balansdagen	294 444	644 444
	<b>294 444</b>	<b>644 444</b>

**Not 13 Upplupna kostnader och förutbetalda intäkter  
Koncernen**

	2017-12-31	2016-12-31
Upplupen semesterlöneskuld	1 018 691	540 914
Upplupna räntekostnader	115 620	0
Upplupna revisionsarvoden	100 000	18 000
Övriga upplupna kostnader	966 845	0
	<b>2 201 156</b>	<b>558 914</b>

**Moderbolaget**

	2017-12-31	2016-12-31
Upplupen semesterlöneskuld	62 799	0
Upplupna räntekostnader	59 889	0
Upplupna revisionsarvoden	100 000	10 000
	<b>222 688</b>	<b>10 000</b>

**Not 14 Justering för poster som inte ingår i kassaflödet  
Koncernen**

	2017-12-31	2016-12-31
Avskrivning goodwill	169 500	-134 326
Betalda kostnader som är aktiverade	-1 551 653	-400 648
Avskrivningar	798 053	136 667
Finansiella poster (ej räntor)	-92 778	0
Valutakursdifferens	43 178	0
	<b>-633 700</b>	<b>-398 307</b>

**Moderbolaget**

	2017-12-31	2016-12-31
Betalda kostnader som är aktiverade	-1 551 653	-399 153
	<b>-1 551 653</b>	<b>-399 153</b>



*Handwritten signature and initials in blue ink.*

**Not 15 Aktuell och uppskjuten skatt  
Koncernen**

	2017-12-31	2016-12-31
<b>Skatt på årets resultat</b>		
Aktuell skatt	-27 408	-20 602
Förändring av uppskjuten skatt avseende temporära skillnader	1 066 198	173 502
<b>Totalt redovisad skatt</b>	<b>1 038 790</b>	<b>152 900</b>

**Avstämning av effektiv skatt**

	Procent	Belopp
Redovisat resultat före skatt		-3 714 958
Skatt enligt gällande skattesats för moderbolaget	22,00	817 291
Ej avdragsgilla kostnader	-0,21	-7 621
NAS OY, 50 % avdragsgillt	-0,33	-12 180
Ej skattepliktiga intäkter	0,00	-13
Under året utnyttjande av tidigare års underskottsavdrag vars skattevärde ej redovisats som tillgång	25,79	958 120
Justering enligt gällande skattesats i Finland (20%)	0,05	2 039
Uppskjuten skatt från 2016 för dotterbolag Nordic Aerowash Equipment	-18,60	-691 054
Koncernelimineringar	-0,75	-27 792
<b>Redovisad effektiv skatt</b>	<b>27,96</b>	<b>1 038 790</b>

**Moderbolaget**

	2017-01-01 -2017-12-31	2016-03-01 -2016-12-31
<b>Skatt på årets resultat</b>		
Aktuell skatt	0	-20 602
Förändring av uppskjuten skatt avseende temporära skillnader	260 811	0
<b>Totalt redovisad skatt</b>	<b>260 811</b>	<b>-20 602</b>

**Avstämning av effektiv skatt**

	Procent	Belopp	Procent	Belopp
Redovisat resultat före skatt		-1 187 031		93 645
Skatt enligt gällande skattesats	22,00	261 147	22,00	-20 602
Ej avdragsgilla kostnader	-0,03	-323	0,00	0
Ej skattepliktiga intäkter	0,00	-13	0,00	0
<b>Redovisad effektiv skatt</b>	<b>21,97</b>	<b>260 811</b>	<b>22,00</b>	<b>-20 602</b>

Handwritten signature and initials in blue ink, including a checkmark and the letters "AKW" and "R".

**Not 16 Andelar i koncernföretag  
Moderbolaget**

	<b>2017-12-31</b>	<b>2016-12-31</b>
Ingående anskaffningsvärden	2 100 000	2 100 000
Lämnat aktieägartillskott	1 996 815	
<b>Utgående ackumulerade anskaffningsvärden</b>	<b>4 096 815</b>	<b>2 100 000</b>
<b>Utgående redovisat värde</b>	<b>4 096 815</b>	<b>2 100 000</b>



*De giv  
2*

**Not 17 Specifikation andelar i koncernföretag  
Moderbolaget**

<b>Namn</b>	<b>Kapital- andel</b>	<b>Rösträtts- andel</b>
Nordic Aerowash Equipment AB	100 %	100 %
NAS Services OY	100 %	100 %

	<b>Org.nr</b>	<b>Säte</b>	<b>Eget kapital</b>	<b>Resultat</b>
Nordic Aerowash Equipment AB	556915-1680	Stockholm	938 767	-1 698 159
NAS Services OY	2261898-7	Vantaa, Finland	41 871	76 216

**Not 18 Antal aktier och kvotvärde  
Moderbolaget**

<b>Namn</b>	<b>Antal aktier</b>	<b>Kvot- värde</b>
Antal A-Aktier	200 000	200 000
Antal B-Aktier	2 023 214	2 023 214
Ej regist. B-aktier	1 111 605	1 111 605
	<b>3 334 819</b>	

**Not 19 Disposition av vinst eller förlust  
Moderbolaget**

2017-12-31

**Förslag till vinstdisposition**

Styrelsen föreslår att till förfogande stående vinstmedel:

balanserad vinst	10 431 582
årets förlust	-926 220
	<b>9 505 362</b>

disponeras så att i ny räkning överföres	9 505 362
---	-----------

**Not 20 Väsentliga händelser efter räkenskapsårets slut  
Koncernen**

Inga väsentliga händelser har skett efter räkenskapets slut.

**Moderbolaget**

Inga väsentliga händelser har skett efter räkenskapets slut.



*Handwritten signature and initials in blue ink.*

**Not 21 Ställda säkerheter och eventalförpliktelser  
Koncernen**

	2017-12-31	2016-12-31
Företagsinteckning dotterbolag 556915-1680	5 950 000	5 500 000
Obegränsad borgen för dotterbolag (556915-1680) mot Almi	2 044 444	1 444 444
Borgen Danske bank	50 000	50 000
	<b>8 044 444</b>	<b>6 994 444</b>

**Moderbolaget**


	2017-12-31	2016-12-31
Obegränsad borgen för dotterbolag (556915-1680) mot Almi	2 044 444	1 444 444
Borgen Danske Bank	50 000	50 000
	<b>2 094 444</b>	<b>1 494 444</b>



*Handwritten signature and initials in blue ink.*




2018-05-03




Niklas Adler  
Verkställande direktör



Jan Nilsson  
Ordförande



Christian Kronegård




Joakim Adler



Johan Lundquist

Min revisionsberättelse har lämnats 2018-05-07



Tomas Nöjd  
Auktoriserad revisor



## REVISIONSBERÄTTELSE

Till bolagsstämman i Aerowash AB (Publ)  
Org.nr. 559053-2775

### Rapport om årsredovisningen och koncernredovisningen

#### *Uttalanden*

Jag har utfört en revision av årsredovisningen och koncernredovisningen för Aerowash AB (Publ) för år 2017.

Enligt min uppfattning har årsredovisningen och koncernredovisningen upprättats i enlighet med årsredovisningslagen och ger en i alla väsentliga avseenden rättvisande bild av moderbolagets och koncernens finansiella ställning per den 31 december 2017 och av dessas finansiella resultat och kassaflöde för året enligt årsredovisningslagen. Förvaltningsberättelsen är förenlig med årsredovisningens och koncernredovisningens övriga delar.

Jag tillstyrker därför att bolagsstämman fastställer resultaträkningen och balansräkningen för moderbolaget och för koncernen.

#### *Grund för uttalanden*

Jag har utfört revisionen enligt International Standards on Auditing (ISA) och god revisionssed i Sverige. Mitt ansvar enligt dessa standarder beskrivs närmare i avsnittet "Revisorns ansvar". Jag är oberoende i förhållande till moderbolaget och koncernen enligt god revisorssed i Sverige och har i övrigt fullgjort mitt yrkesetiska ansvar enligt dessa krav.

Jag anser att de revisionsbevis jag har inhämtat är tillräckliga och ändamålsenliga som grund för mina uttalanden.

#### *Styrelsens och verkställande direktörens ansvar*

Det är styrelsen och verkställande direktören som har ansvaret för att årsredovisningen och koncernredovisningen upprättas och att de ger en rättvisande bild enligt årsredovisningslagen. Styrelsen och verkställande direktören ansvarar även för den interna kontroll som de bedömer är nödvändig för att upprätta en årsredovisning och koncernredovisning som inte innehåller några väsentliga felaktigheter, vare sig dessa beror på oegentligheter eller på fel.

Vid upprättandet av årsredovisningen och koncernredovisningen ansvarar styrelsen och verkställande direktören för bedömningen av bolagets och koncernens förmåga att fortsätta verksamheten. De upplyser, när så är tillämpligt, om förhållanden som kan påverka förmågan att fortsätta verksamheten och att använda antagandet om fortsatt drift. Antagandet om fortsatt drift tillämpas dock inte om styrelsen och verkställande direktören avser att likvidera bolaget, upphöra med verksamheten eller inte har något realistiskt alternativ till att göra något av detta.



### Revisorns ansvar

Mina mål är att uppnå en rimlig grad av säkerhet om huruvida årsredovisningen och koncernredovisningen som helhet inte innehåller några väsentliga felaktigheter, vare sig dessa beror på oegentligheter eller på fel, och att lämna en revisionsberättelse som innehåller mina uttalanden. Rimlig säkerhet är en hög grad av säkerhet, men är ingen garanti för att en revision som utförs enligt ISA och god revisionssed i Sverige alltid kommer att upptäcka en väsentlig felaktighet om en sådan finns. Felaktigheter kan uppstå på grund av oegentligheter eller fel och anses vara väsentliga om de enskilt eller tillsammans rimligen kan förväntas påverka de ekonomiska beslut som användare fattar med grund i årsredovisningen och koncernredovisningen.

Som del av en revision enligt ISA använder jag professionellt omdöme och har en professionellt skeptisk inställning under hela revisionen. Dessutom:

- identifierar och bedömer jag riskerna för väsentliga felaktigheter i årsredovisningen och koncernredovisningen, vare sig dessa beror på oegentligheter eller på fel, utformar och utför granskningsåtgärder bland annat utifrån dessa risker och inhämtar revisionsbevis som är tillräckliga och ändamålsenliga för att utgöra en grund för mina uttalanden. Risker för att inte upptäcka en väsentlig felaktighet till följd av oegentligheter är högre än för en väsentlig felaktighet som beror på fel, eftersom oegentligheter kan innefatta agerande i maskopi, förfalskning, avsiktliga utelämnanden, felaktig information eller åsidosättande av intern kontroll.

- skaffar jag mig en förståelse av den del av bolagets interna kontroll som har betydelse för min revision för att utforma granskningsåtgärder som är lämpliga med hänsyn till omständigheterna, men inte för att uttala mig om effektiviteten i den interna kontrollen.

- utvärderar jag lämpligheten i de redovisningsprinciper som används och rimligheten i styrelsens och verkställande direktörens uppskattningar i redovisningen och tillhörande upplysningar.

- drar jag en slutsats om lämpligheten i att styrelsen och verkställande direktören använder antagandet om fortsatt drift vid upprättandet av årsredovisningen och koncernredovisningen. Jag drar också en slutsats, med grund i de inhämtade revisionsbevisen, om huruvida det finns någon väsentlig osäkerhetsfaktor som avser sådana händelser eller förhållanden som kan leda till betydande tvivel om bolagets och koncernens förmåga att fortsätta verksamheten. Om jag drar slutsatsen att det finns en väsentlig osäkerhetsfaktor, måste jag i revisionsberättelsen fästa uppmärksamheten på upplysningarna i årsredovisningen och koncernredovisningen om den väsentliga osäkerhetsfaktorn eller, om sådana upplysningar är otillräckliga, modifiera uttalandet om årsredovisningen och koncernredovisningen. Mina slutsatser baseras på de revisionsbevis som inhämtas fram till datumet för revisionsberättelsen. Dock kan framtida händelser eller förhållanden göra att ett bolag och en koncern inte längre kan fortsätta verksamheten.

- utvärderar jag den övergripande presentationen, strukturen och innehållet i årsredovisningen och koncernredovisningen, däribland upplysningarna, och om årsredovisningen och koncernredovisningen återger de underliggande transaktionerna och händelserna på ett sätt som ger en rättvisande bild.

- inhämtar jag tillräckliga och ändamålsenliga revisionsbevis avseende den finansiella informationen i enheterna eller affärsaktiviteterna inom koncernen för att göra ett uttalande avseende koncernredovisningen. Jag ansvarar för styrning, övervakning och utförande av koncernrevisionen. Jag är ensam ansvarig för mina uttalanden.

Jag måste informera styrelsen om bland annat revisionens planerade omfattning och inriktning samt tidpunkten för den. Jag måste också informera om betydelsefulla iakttagelser under revisionen, däribland de eventuella betydande brister i den interna kontrollen som jag identifierat.





## Rapport om andra krav enligt lagar och andra författningar

### *Uttalanden*

Utöver min revision av årsredovisningen och koncernredovisningen har jag även utfört en revision av styrelsens och verkställande direktörens förvaltning för Aerowash AB (Publ) för år 2017 samt av förslaget till dispositioner beträffande bolagets vinst eller förlust.

Jag tillstyrker att bolagsstämman disponerar vinsten enligt förslaget i förvaltningsberättelsen och beviljar styrelsens ledamöter och verkställande direktören ansvarsfrihet för räkenskapsåret.

### *Grund för uttalanden*

Jag har utfört revisionen enligt god revisions sed i Sverige. Mitt ansvar enligt denna beskrivs närmare i avsnittet "Revisorns ansvar". Jag är oberoende i förhållande till moderbolaget och koncernen enligt god revisors sed i Sverige och har i övrigt fullgjort mitt yrkesetiska ansvar enligt dessa krav.

Jag anser att de revisionsbevis jag har inhämtat är tillräckliga och ändamålsenliga som grund för mina uttalanden.

### *Styrelsens och verkställande direktörens ansvar*

Det är styrelsen som har ansvaret för förslaget till dispositioner beträffande bolagets vinst eller förlust. Vid förslag till utdelning innefattar detta bland annat en bedömning av om utdelningen är försvarlig med hänsyn till de krav som bolagets och koncernens verksamhetsart, omfattning och risker ställer på storleken av bolagets och koncernens egna kapital, konsolideringsbehov, likviditet och ställning i Styrelsen ansvarar för bolagets organisation och förvaltningen av bolagets angelägenheter. Detta innefattar bland annat att fortlöpande bedöma bolagets och koncernens ekonomiska situation och att tillse att bolagets organisation är utformad så att bokföringen, medelsförvaltningen och bolagets ekonomiska angelägenheter i övrigt kontrolleras på ett betryggande sätt. Den verkställande direktören ska sköta den löpande förvaltningen enligt styrelsens riktlinjer och anvisningar och bland annat vidta de åtgärder som är nödvändiga för att bolagets bokföring ska fullgöras i överensstämmelse med lag och för att medelsförvaltningen ska skötas på ett betryggande sätt.



### **Revisorns ansvar**

Mitt mål beträffande revisionen av förvaltningen, och därmed mitt uttalande om ansvarsfrihet, är att inhämta revisionsbevis för att med en rimlig grad av säkerhet kunna bedöma om någon styrelseledamot eller verkställande direktören i något väsentligt avseende:

- företagit någon åtgärd eller gjort sig skyldig till någon försummelse som kan föranleda ersättningsskyldighet mot bolaget, eller
- på något annat sätt handlat i strid med aktiebolagslagen, årsredovisningslagen eller bolagsordningen.

Mitt mål beträffande revisionen av förslaget till dispositioner av bolagets vinst eller förlust, och därmed mitt uttalande om detta, är att med rimlig grad av säkerhet bedöma om förslaget är förenligt med aktiebolagslagen.

Rimlig säkerhet är en hög grad av säkerhet, men ingen garanti för att en revision som utförs enligt god revisionsssed i Sverige alltid kommer att upptäcka åtgärder eller försummelser som kan föranleda ersättningsskyldighet mot bolaget, eller att ett förslag till dispositioner av bolagets vinst eller förlust inte är förenligt med aktiebolagslagen.

Som en del av en revision enligt god revisionsssed i Sverige använder jag professionellt omdöme och har en professionellt skeptisk inställning under hela revisionen. Granskningen av förvaltningen och förslaget till dispositioner av bolagets vinst eller förlust grundar sig främst på revisionen av räkenskaperna. Vilka tillkommande granskningsåtgärder som utförs baseras på min professionella bedömning med utgångspunkt i risk och väsentlighet. Det innebär att jag fokuserar granskningen på sådana åtgärder, områden och förhållanden som är väsentliga för verksamheten och där avsteg och överträdelser skulle ha särskild betydelse för bolagets situation. Jag går igenom och prövar fattade beslut, beslutsunderlag, vidtagna åtgärder och andra förhållanden som är relevanta för mitt uttalande om ansvarsfrihet. Som underlag för mitt uttalande om styrelsens förslag till dispositioner beträffande bolagets vinst eller förlust har jag granskat om förslaget är förenligt med aktiebolagslagen.

Stockholm den

11 maj 2018

Tomas Nöjd  
Auktoriserad revisor