

ÅRSREDOVISNING
och
KONCERNREDOVISNING
för
Easyfill AB (publ)
Org.nr. 556653-2924

Styrelsen och verkställande direktören får härmed avlämna årsredovisning och koncernredovisning för räkenskapsåret
2019-01-01 - 2019-12-31

Innehåll	Sida
- förvaltningsberättelse	2
- resultaträkning	5
- balansräkning	6
- kassaflödesanalys	8
- noter	9
- underskrifter	19

Easyfill AB (publ)

Org.nr. 556653-2924

FÖRVALTNINGSBERÄTTELSE

Årsredovisningen är upprättad i KSEK.

Verksamheten

EasyFill AB (Publ) är ett noterat bolag på Spotlight Stock Market där bolaget varit noterat sedan 2007.

EasyFill AB är moderbolag i en koncern med tre affärsområden som beskrivs nedan. Affärsområdet EasyFills affärsidé är att utveckla, patentera och sälja produkter som väsentligt minskar matsvinnet - ökar försäljningen - minskar hanteringstiden i livsmedelsbutiker, kiosker, bensinstationer samt likande handelsplatser runt om i världen. Alla produkter inom ramen för affärsområdet EasyFill är utvecklade i egen regi och patenterade. EasyFillgruppens patenterade och andra produkter marknadsförs och säljs globalt och försäljning sker både direkt till slutkunder, genom återförsäljningspartners och till tillverkare av kylar och kylskåp.

Bolagets äger till 50% av två följande bolag där verksamhet sker i de länder där bolagen har sina säten men också till de länder som ligger i dess närområde. EasyFill America inc (Fort Worth Texas USA) samt i Sydafrika (EasyFill Africa Pty Ltd)

EasyFill koncernen har tre affärsområden;

EasyFill Smarta hyllsystem. Kärnverksamheten är att sälja bolagets patenterade inredningslösningar för multideck kylskåp, kommersiella kylskåp och butiksinredning.

Kärnverksamheten i Ebeco (Slovakien) är utveckling, produktion och försäljning av släpvagnar samt utveckla och tillverka EasyFills butiksinredning.

Affärsområdet för import och försäljning av kommersiella kylskåp på den svenska marknaden utförs av Enjoy Sales AB.

EasyFill koncernen startade med nuvarande inriktning den 1 januari 2005 med huvudkontor i Bräcke.

Företagets säte är Bräcke, Jämtlands län.

Flerårsjämförelse*, koncernen

	2019	2018	2017	2016	2015
Nettoomsättning	105 432	79 449	58 633	41 678	35 091
Res. efter finansiella poster	-26 838	-17 881	-13 050	-8 500	-3 249
Res. i % av nettoomsättningen	-25,45	-22,50	-22,25	-20,39	-9,25
Balansomslutning	106 881	110 847	106 002	74 547	44 972
Soliditet (%)	58,77	49,13	66,36	73,79	51,1

*Definitioner av nyckeltal, se noter

Flerårsjämförelse*

	2019	2018	2017	2016	2015
Nettoomsättning	16 959	13 743	10 203	10 221	3 661
Res. efter finansiella poster	-21 376	-7 724	-8 630	-5 957	-7 314
Res. i % av nettoomsättningen	-126,04	-56,20	-84,58	-58,27	-199,78
Balansomslutning	110 806	107 955	96 239	65 067	33 386
Soliditet (%)	78,05	66,38	81,70	88,52	70,8

*Definitioner av nyckeltal, se noter

7

Easyfill AB (publ)

Org.nr. 556653-2924

Ägarförhållanden

Insynspersoners innehav samt ägare med över 10% per 2019-12-31:

Håkan och Tobias Sjölander via Inesco Holding AB, A-aktier: 294 020 B-aktier: 1 452 219, totalt: 1 746 239 st, 1,9%

Håkan och Tobias Sjölander via FutureMind Invest AB, A-aktier, 1 531 913, B-aktier 13 262 031, totalt: 14 793 944 st, 16,4%.

Håkan och Tobias Sjölander via Loxyssoft AB, A-aktier 97 005 st, totalt 97 005 st, 0,1%

Henning Bersagel via Henning Bersagel A/S, B-aktier 1 226 976 st, C-aktier 11 056 515 st, totalt 12 283 491 st eller 13,6%

Urban Sjöberg via Jour Invest AB, A-aktier: 400 280, B-aktier: 389 669, totalt: 789 949, 0,9%

Jens Liden, B-aktier 139 629 totalt: 139 629 st, 0,2%

Richard Bagge, B-aktier 1 973 043 totalt: 1 973 043, 2,2%

James Gray, B-aktier 279 872 st, totalt 279 872, 0,3%

Väsentliga händelser under räkenskapsåret

De första större leveranserna av RotoShelf® MD 1250/2 till spanska butikskedjan Mercadona genomfördes i början av kvartalet. Leveranserna sker av kyldisktillverkaren Exkal som EasyFill har ett långtgående samarbete med.

Under maj levererades och installerades TurnLoader i 10 Carrefourbutiker i Belgien. Installationerna i Belgien skedde i samarbete med återförsäljaren D'Heldt och under överinseende av Carrefours huvudkontor i Paris.

Under 2019 genomfördes ett antal installationer hos bensinstationskedjan Circle K i Sverige. Installationerna gjordes i samarbete med HL display.

Tyska butikskedjan Penny, som ingår i Rewe koncernen, beslutade om utrustning av kylskåpet MaxLoad 705 med RotoShelf. Samtliga butiker ska få ett eller två skåp och Bolaget har mottagit de första ordererna för leveranser under 2020.

Efter lång tid med svag försäljning beslutades att genomföra förändringar i verksamheten i Amerika. Ett nytt bolag startas upp och samarbetet med Marco Company avslutas.

EasyFill tecknade licensavtal med två nya partners vilket förstärker Bolagets närvaro på den asiatiska marknaden. Arneg Korea är en väletablerad producent av kyldiskar med försäljning till stora delar av Asien. Sanden Intercool har sin bas i Thailand och levererar kommersiella kyllosningar till flera globala varumärken.

Enjoy Sales AB levererade sin hittills bästa omsättning och nådde strax under 43 000 KSEK vilket är en försäljningsökning med 12 585 KSEK vilket motsvarar 41% vilket är en otrolig prestation på en mogen marknad.

Ebeco SRO levererade ca 1800 st av den unika släpvagnen WallTrailer till Pongraz, dessutom utvecklades en specialvagn till tyska bolaget MobiHeat. Tillsamtliga dessa kunder beräknas löpande leveranser under 2020.

Framtida utveckling

Moderbolaget

Verksamheten tar hela tiden nya steg framåt och det konstateras att nu när TurnLoader finns på marknaden så öppnas nya dörrar. RotoShelf är en bra produkt, men begränsad i stor utsträckning till dryck och det kan vara en anledning till att det riktiga lyftet inte kommit. Se vidare VD kommentar nedan. Intresset för TurnLoader är stort både från slutkund (butiker), OEM (kyltillverkare) samt Bolagets återförsäljare.

Det ökande intresset har visat sig på flera sätt; större, och mer frekvent orderingång, tillverkare som lämnar forecast/prognos på volymer som tidigare inte talats om samt ett allmänt ökat flöde av förfrågningar direkt från slutkund samt återförsäljare.

Flertalet OEM har meddelat sitt intresse att leverera EasyFills produkter direkt från fabrik; där de som ligger närmast till hands är exempelvis Exkal, Viessmann, Carrier, och Arneg (på flera marknader). Diskussioner pågår även med Epta (på flera marknader) och HillPhoenix (USA).

Bolaget har under slutet av 2019 fått flera goda referenser från ICA-handlare som via branschmedia uttalat sig positivt om EasyFills produkter och ledningen tror starkt på kraftigt ökande försäljning till svenska kedjor, med ICA i spetsen, under 2020/2021.

Utfall från Euroshop; fler än 500 leads från mässan som ska följas upp och flertalet, mycket bra kontakter ska förhoppningsvis leda till affärer.

Ebeco:

Med två stora kunder i Pongraz och MobiHeat samt lönsam e-handel i Slovakien och Norge har Ebeco trailers en stabil bas att stå på och Bolaget har goda förhoppningar om god organiskt tillväxt.

Enjoy Sales:

Enjoy Sales hade ett fantastiskt 2019 och det är inte realistiskt att tro att den tillväxten ska fortsätta. Bolaget budgeterar med en mindre nedgång i omsättningen för 2020 men med bibehållet resultat.

1

Easyfill AB (publ)

Org.nr. 556653-2924

Forskning och utveckling

Koncernens hjärta ligger i innovation och utveckling och detta är något som kommer att fortsätt under överskådlig tid. Även om Bolaget anser att man nu har ett mer eller mindre komplett produktutbud, pågår justeringar och förbättringar kontinuerligt och Bolaget tittar även på olika ”påhängsinnovationer” för att stärka erbjudandet ytterligare. Även utveckling av släpvagnar pågår kontinuerligt och inom kort lanseras en serie av släpvagnar med tipp-funktion.

Förändringar i eget kapital, koncern

	Aktiekapital	Övrigt tillskjutet kapital	Övrigt eget kapital	Årets Resultat	Summa eget kapital
Belopp vid årets ingång	7 307	0	63 082	-15 924	54 565
Vinstdisposition			-15 924	15 924	
Nyemission	1 597		31 659		33 156
omräkningsdifferenser			103		103
Årets resultat				-25 002	-25 002
Belopp vid årets utgång	8 904	0	78 920	-25 002	62 822

Förändringar i eget kapital

	Aktiekapital	Övrigt bundet eget kapital	Övrigt fritt eget kapital	Årets resultat	Summa fritt eget kapital
Belopp vid årets ingång	7 307	4 463	66 845	-7 150	71 664
Vinstdisposition			-7 150	7 150	0
Nyemission	1 597		31 658		33 156
Förändring utvecklingsfond		2 481	-2 481		0
Årets resultat				-18 335	-18 335
Belopp vid årets utgång	8 904	6 944	88 872	-18 335	86 485

Resultatdisposition (kronor)

Förslag till disposition av bolagets vinst

Till årsstämman förfogande står	
balanserad vinst	88 871 570
årets förlust	<u>-18 335 229</u>
	70 536 341
Styrelsen föreslår att	
i ny räkning överföres	<u>70 536 341</u>
	70 536 341

Beträffande bolagets resultat och ställning i övrigt hänvisas till efterföljande resultat- och balansräkningar med tillhörande noter.

γ

Easyfill AB (publ)

Org.nr. 556653-2924

RESULTATRÄKNING

	Not	Koncernen		Moderbolaget	
		2019-01-01 2019-12-31	2018-01-01 2018-12-31	2019-01-01 2019-12-31	2018-01-01 2018-12-31
Rörelsens intäkter m.m.					
Nettoomsättning	3	105 432	79 449	16 959	13 743
Aktiverat arbete för egen räkning		2 798	2 467	1 050	1 050
Övriga rörelseintäkter		785	1 024	246	500
		109 015	82 940	18 255	15 293
Rörelsens kostnader					
Handelsvaror		-70 021	-51 688	-12 238	-8 708
Övriga externa kostnader	4	-20 813	-19 118	-7 417	-6 174
Personalkostnader	5	-22 809	-20 044	-5 070	-4 334
Av- och nedskrivningar av materiella och immateriella anläggningstillgångar	8,9,10,11,12	-17 586	-5 663	-11 585	-1 678
Övriga rörelsekostnader		-1 641	-1 595	-6	5
		-132 870	-98 108	-36 316	-20 889
Rörelseresultat		-23 855	-15 168	-18 061	-5 596
Resultat från finansiella poster					
Resultat från andelar i koncernföretag		0	0	-900	0
Övriga ränteintäkter och liknande resultatposter		80	-0	0	0
Räntekostnader och liknande resultatposter		-3 063	-2 713	-2 415	-2 128
		-2 983	-2 713	-3 315	-2 128
Resultat efter finansiella poster		-26 838	-17 881	-21 376	-7 724
Bokslutsdispositioner					
Erhållna koncernbidrag		0	0	1 205	-1 390
		0	0	1 205	-1 390
Resultat före skatt		-26 838	-17 881	-20 171	-9 114
Skatt på årets resultat	7	1 836	1 957	1 836	1 964
Årets resultat		-25 002	-15 924	-18 335	-7 150

}

Easyfill AB (publ)

Org.nr. 556653-2924

BALANSRÄKNING

	Not	Koncernen		Moderbolaget	
		2019-12-31	2018-12-31	2019-12-31	2018-12-31
TILLGÅNGAR					
Anläggningstillgångar					
Immateriella anläggningstillgångar					
Balanserade utgifter för utvecklingsarbeten och liknande arbeten	8	15 146	24 452	14 376	22 767
Patent, licenser, varumärken m.m.	9	3 021	3 224	3 021	3 224
Goodwill	10	10 604	14 004	0	0
		28 771	41 680	17 397	25 991
Materiella anläggningstillgångar					
Byggnader och mark	11	950	1 000	0	0
Inventarier, verktyg och installationer	12	7 791	9 082	1 915	2 128
		8 741	10 082	1 915	2 128
Finansiella anläggningstillgångar					
Andelar i koncernföretag	13	0	0	29 201	30 151
Fordringar hos koncernföretag		0	0	12 789	3 710
Andelar i intresseföretag	14	1	1	1	1
Fordringar hos intresseföretag		7 236	4 458	7 236	4 458
Andra långfristiga värdepappersinnehav		105	0	20	0
Uppskjuten skattefordran	15	19 994	18 158	19 994	18 158
		27 336	22 617	69 241	56 478
Summa anläggningstillgångar		64 848	74 379	88 553	84 597
Omsättningstillgångar					
Varulager m.m.					
Färdiga varor och handelsvaror		21 045	16 787	3 131	1 235
Förskott till leverantörer		303	336	0	0
		21 348	17 123	3 131	1 235
Kortfristiga fordringar					
Kundfordringar		13 292	12 024	4 661	4 929
Fordringar hos koncernföretag		0	0	10 952	13 945
Aktuell skattefordran		204	0	80	0
Övriga fordringar		3 248	2 754	1 026	1 165
Förutbetalda kostnader och upplupna intäkter		1 521	2 188	1 270	1 151
		18 265	16 966	17 989	21 190
Kassa och bank					
Kassa och bank		2 420	2 379	1 133	933
		2 420	2 379	1 133	933
Summa omsättningstillgångar		42 033	36 468	22 253	23 358
SUMMA TILLGÅNGAR		106 881	110 847	110 806	107 955

7

Easyfill AB (publ)

Org.nr. 556653-2924

BALANSRÄKNING

	Not	Koncernen		Moderbolaget	
		2019-12-31	2018-12-31	2019-12-31	2018-12-31
EGET KAPITAL OCH SKULDER					
Eget kapital, koncern					
Aktiekapital		8 904	7 307		
Övrigt tillskjutet kapital		0	100		
Annat eget kapital inklusive årets resultat	6	<u>53 918</u>	<u>47 058</u>		
Summa eget kapital, koncern		62 822	54 465		
Eget kapital, moderföretag					
Bundet eget kapital					
Aktiekapital	16			8 904	7 307
Ej registrerat aktiekapital				0	100
Utvecklingsfond				<u>7 044</u>	<u>4 563</u>
				15 948	11 970
Fritt eget kapital					
Balanserat resultat	6			88 872	66 845
Årets resultat				<u>-18 335</u>	<u>-7 150</u>
Summa eget kapital, moderföretag				86 485	71 665
Långfristiga skulder					
Skulder till kreditinstitut	17	0	5 241	0	3 297
Övriga skulder		<u>4 500</u>	<u>4 500</u>	<u>4 500</u>	<u>4 500</u>
Summa långfristiga skulder		4 500	9 741	4 500	7 797
Kortfristiga skulder					
Checkräkningskredit		1 706	0	0	0
Skulder till kreditinstitut		10 372	15 649	5 292	10 720
Leverantörsskulder		13 783	10 772	2 950	2 020
Aktuell skatteskuld		0	630	0	26
Övriga skulder	18	11 453	17 191	10 108	14 089
Upplupna kostnader och förutbetalda intäkter	19	<u>2 245</u>	<u>2 399</u>	<u>1 471</u>	<u>1 638</u>
Summa kortfristiga skulder		39 559	46 641	19 821	28 493
SUMMA EGET KAPITAL OCH SKULDER					
		106 881	110 847	110 806	107 955

}

KASSAFLÖDESANALYS

	Not	Koncernen		Moderbolaget	
		2019-01-01	2018-01-01	2019-01-01	2018-01-01
		2019-12-31	2018-12-31	2019-12-31	2018-12-31
Den löpande verksamheten					
Rörelseresultat		-23 855	-15 168	-18 061	-5 596
Justeringar för poster som inte ingår i kassaflödet	20	19 424	6 739	11 749	1 173
Erhållen ränta m.m.		80	0	0	0
Erlagd ränta		-3 063	-2 713	-2 415	-2 128
Betald inkomstskatt		-106	0	-106	0
Kassaflöde från den löpande verksamheten före förändringar av rörelsekapital		-7 520	-11 142	-8 833	-6 551
Kassaflöde från förändringar av rörelsekapital					
Minskning(+)/ökning(-) av varulager		-4 225	-5 467	-1 896	1 047
Minskning(+)/ökning(-) av kundfordringar		-1 668	947	-132	249
Minskning(+)/ökning(-) av fordringar		-1 160	-1 320	3 275	-8 203
Minskning(-)/ökning(+) av leverantörsskulder		3 011	2 918	930	-559
Minskning(-)/ökning(+) av kortfristiga skulder		-6 143	18 698	-4 173	13 948
Kassaflöde från den löpande verksamheten		-17 705	4 634	-10 829	-69
Investeringsverksamheten					
Förvärv av balanserade utgifter mm	8	-2 779	-2 888	-2 779	-2 468
Förvärv av patent, licenser m.m.		0	-10	0	-10
Förvärv av goodwill		0	-701	0	0
Förvärv av byggnader och mark		0	-1 000	0	0
Förvärv av inventarier	12	-935	-8	0	0
Förvärv av koncernföretag		0	-1 528	0	-1 528
Förändring finansiella anläggningstillgångar		-2 883	-1 110	-11 877	-2 074
Kassaflöde från investeringsverksamheten		-6 597	-7 245	-14 606	-6 080
Finansieringsverksamheten					
Årets emission		33 155	181	33 155	181
Koncernbidrag		0	0	1 205	0
Förändring checkräkningskredit		1 706	0	0	0
Ändring kortfristiga finansiella skulder		-5 277	2 820	0	2 577
Nyupptagna lån(+) / Amortering (-) långfristiga lån		-5 241	-2 327	-8 725	2 719
Kassaflöde från finansieringsverksamheten		24 343	674	25 635	5 477
Förändring av likvida medel		41	-1 937	200	-672
Likvida medel vid årets början		2 379	4 316	933	1 605
Likvida medel vid årets slut		2 420	2 379	1 133	933

7

NOTER**Not 1 Redovisnings- och värderingsprinciper**

Årsredovisningen är upprättad i enlighet med årsredovisningslagen och BFNAR 2012:1 Årsredovisning och koncernredovisning.

Principerna är oförändrade jämfört med föregående år.

Fordringar

Fordringar har upptagits till de belopp varmed de beräknas inflyta.

Övriga tillgångar, avsättningar och skulder

Övriga tillgångar, avsättningar och skulder har värderats till anskaffningsvärden om inget annat anges nedan.

Intäktsredovisning

Inkomsten redovisas till det verkliga värdet av vad som erhållits eller kommer att erhållas. Företaget redovisar därför inkomsten till nominellt värde (fakturabelopp) om ersättningen erhålls i likvida medel direkt vid leverans. Avdrag görs för lämnade rabatter.

Varuförsäljning

Försäljning av varor redovisas när företaget till köparen har överfört de väsentliga risker och förmåner som är förknippade med ägandet, normalt när kunden har varorna i sin besittning.

Intäkter från försäljning av varor som inte har några betydande serviceförpliktelser redovisas vid levereras.

Tjänster

Intäkter från konsulttjänster intäktsredovisas när tjänsterna tillhandahålls.

Joint venture

Joint venture är ett avtalsbaserat samarbete där två eller flera parter gemensamt bedriver en ekonomisk verksamhet och har ett gemensamt bestämmande inflytande över verksamheten. Andelar i joint ventures redovisas enligt kapitalandelsmetoden. Andel i intresseföretagets resultat efter skatt redovisas som "resultat från andelar i intresseföretag och joint ventures" i koncernens resultaträkning.

Materiella anläggningstillgångar

Materiella anläggningstillgångar redovisas till anskaffningsvärde med avdrag eventuella nedskrivningar. Tillgångarna skrivs av linjärt över tillgångarnas bedömda nyttjandeperiod. Nyttjandeperioden omprövas per varje balansdag.

	Antal år
Byggnader	25
Inventarier, verktyg och maskiner	5-10

Immateriella anläggningstillgångar

Immateriella anläggningstillgångar redovisas till anskaffningsvärde med avdrag eventuella nedskrivningar. Tillgångarna skrivs av linjärt över tillgångarnas bedömda nyttjandeperiod. Nyttjandeperioden omprövas per varje balansdag.

Immateriella anläggningstillgångar avser utvecklingskostnader och patent för egna produkter.

Följande nyttjandeperioder tillämpas:

	Antal år
Balanserade utgifter för utvecklingsarbeten och liknande arbeten	20
Koncessioner, patent, licenser, varumärken samt liknande rättigheter	20
Goodwill	5

7

NOTER

Aktivering av internt utarbetade immateriella anläggningstillgångar

Aktiveringsmodellen

Samtliga utgifter som uppkommer under forskningsfasen kostnadsförs när de uppkommer. Samtliga utgifter som uppkommer under utvecklingsfasen aktiveras när följande förutsättningar är uppfyllda; företagets avsikt är att färdigställa den immateriella tillgången samt att använda eller sälja den och företaget har förutsättningar att använda eller sälja tillgången, det är tekniskt möjligt för företaget att färdigställa den immateriella tillgången så att den kan användas eller säljas och det finns adekvata tekniska, ekonomiska och andra resurser för att fullfölja utvecklingen och för att använda eller sälja tillgången, det är sannolikt att den immateriella anläggningstillgången kommer att generera framtida ekonomiska fördelar och företaget kan på ett tillförlitligt sätt beräkna de utgifter som är hänförliga till tillgången under dess utveckling. I anskaffningsvärdet inkluderas personalkostnader uppkomna i arbetet med utvecklingsarbetet tillsammans med en lämplig andel av relevanta omkostnader och lånekostnader.

När företaget redovisar utgifter för eget utvecklingsarbete som tillgång omförs motsvarande belopp från fritt eget kapital till en fond i bundet eget kapital.

Leasing

Ett finansiellt leasingavtal är ett leasingavtal enligt vilket de ekonomiska risker och fördelar som är förknippade med att äga en tillgång i allt väsentligt överförs från leasegivaren till leasetagaren. Ett operationellt leasingavtal är ett leasingavtal som inte är ett finansiellt leasingavtal.

Leasetagare

Operationella leasingavtal kostnadsförs linjärt över leasingperioden.

Rättigheter och skyldigheter enligt finansiella leasingavtal redovisas som tillgång och skuld i balansräkningen. Tillgången och skulden redovisas till det lägsta av tillgångens verkliga värde och nuvärdet av minimileaseavgifterna, fastställda vid leasingavtalets ingående. Leasingavgifterna fördelas på ränta och amortering av skulden enligt effektivräntemetoden. Variabla avgifter redovisas som kostnad det räkenskapsår utgifterna uppkommer.

Varulager

Varulagret är värderat till det lägsta av anskaffningsvärdet, beräknat enligt först-in-först-ut, och nettoförsäljningsvärde. Nettoförsäljningsvärdet har beräknats till försäljningsvärdet efter avdrag för beräknad försäljningskostnad, varmed hänsyn har tagits till inkurans.

Inkomstskatt

Aktuell skatt är inkomstskatt för innevarande räkenskapsår som avser årets skattepliktiga resultat och den del av tidigare räkenskapsårs inkomstskatt som ännu inte har redovisats.

Aktuell skatt värderas till det sannolika beloppet enligt de skattesatser och skatteregler som gäller på balansdagen.

Uppskjuten skatt är inkomstskatt för skattepliktigt resultat avseende framtida räkenskapsår till följd av tidigare transaktioner eller händelser.

Uppskjuten skatt beräknas på temporära skillnader. En temporär skillnad finns när det redovisade värdet på en tillgång eller skuld skiljer sig från det skattemässiga värdet. Temporära skillnader beaktas ej i skillnader hänförliga till investeringar i dotterföretag, filialer, intresseföretag eller joint venture om företaget kan styra tidpunkten för återföring av de temporära skillnaderna och det inte är uppenbart att den temporära skillnaden kommer att återföras inom en överskådlig framtid. Skillnader som härrör från den första redovisningen av goodwill eller vid den första redovisningen av en tillgång eller skuld såvida inte den hänförliga transaktionen är ett rörelseförvärv eller påverkar skatt eller redovisat resultat utgör inte heller temporära skillnader.

Uppskjuten skattefordran avseende underskottsavdrag eller andra framtida skattemässiga avdrag redovisas i den omfattning det är sannolikt att avdragen kan avräknas mot framtida skattemässiga överskott.

Företaget har inga temporära skillnader i övrigt.

Uppskjutna skatteskulder som är hänförlig till obeskattade reserver särredovisas inte, obeskattade reserver redovisas med bruttobeloppet i balansräkningen.

γ

NOTER

Ersättningar till anställda

Avgiftsbestämda pensionsplaner

Avgifter för avgiftsbestämda pensionsplaner kostnadsförs löpande.

Aktierelaterade ersättningar

Varor och tjänster som förvärvas mot ersättning i form av aktierelaterade ersättningar redovisas när varorna eller tjänsterna erhålls.

Reglerade med egetkapitalinstrument

Aktierelaterade ersättningar som regleras med egetkapitalinstrument värderas till verkligt värde, exklusive eventuell inverkan från icke marknadsrelaterade villkor, vid tilldelandetidpunkten vilket är den tidpunkt då företaget ingår avtal om aktierelaterade ersättningar. Det verkliga värdet som fastställs vid tilldelandetidpunkten redovisas som en kostnad med motsvarande justering i eget kapital fördelat över intjänandeperioden, baserat på koncernens uppskattning av det antal aktier som väntas bli inlösbare. Verkligt värde har beräknats genom att tillämpa Black Scholes värderingsmodell.

Fordringar och skulder i utländsk valuta

Monetära fordringar och skulder i utländsk valuta har räknats om till balansdagens kurs.

Valutakursdifferenser som uppkommer vid reglering eller omräkning av monetära poster redovisas i resultaträkningen det räkenskapsår de uppkommer, antingen som en rörelsepost eller som en finansiell post utifrån den underliggande affärshändelsen.

Offentliga bidrag

Offentligt bidrag värderas till det verkliga värdet av den tillgång som företaget fått eller kommer att få.

Offentliga bidrag som inte är förenade med krav på framtida prestation, så kallade ovillkorade bidrag, intäktsförs när villkoren för att få bidraget uppfyllts, det vill säga oftast i samband med att bidrag erhålls. Offentliga bidrag som är förenade med krav på framtida prestation, så kallade villkorade bidrag, skuldförs när bidraget erhålls och intäktsförs därefter när prestationen utförs.

Offentliga bidrag som hänför sig till förvärv av en anläggningstillgång minskar tillgångens anskaffningsvärde.

Koncernredovisning

Dotterföretag

Dotterföretag är företag i vilka moderföretaget direkt eller indirekt innehar mer än 50 % av röstetalet eller på annat sätt har ett bestämmande inflytande. Bestämmande inflytande innebär en rätt att utforma ett företags finansiella och operativa strategier i syfte att erhålla ekonomiska fördelar. Redovisningen av rörelseförvärv bygger på enhetssynen. Det innebär att förvärvsanalysen upprättas per den tidpunkt då förvärvaren får bestämmande inflytande. Från och med denna tidpunkt ses förvärvaren och den förvärvade enheten som en redovisningsenhet. Tillämpningen av enhetssynen innebär vidare att alla tillgångar (inklusive goodwill) och skulder samt intäkter och kostnader medräknas i sin helhet även för delägda dotterföretag.

Anskaffningsvärdet för dotterföretag beräknas till summan av verkligt värde vid förvärvstidpunkten för erlagda tillgångar med tillägg av uppkomna och övertagna skulder samt emitterade egetkapitalinstrument, utgifter som är direkt hänförliga till rörelseförvärvet samt eventuell tilläggsköpeskilling. I förvärvsanalysen fastställs det verkliga värdet, med några undantag, vid förvärvstidpunkten av förvärvade identifierbara tillgångar och övertagna skulder samt minoritetsintresse. Minoritetsintresse värderas till verkligt värde vid förvärvstidpunkten. Från och med förvärvstidpunkten inkluderas i koncernredovisningen det förvärvade företagens intäkter och kostnader, identifierbara tillgångar och skulder liksom eventuell uppkommen goodwill eller negativ goodwill.

Goodwill

Koncernmässig goodwill uppkommer när anskaffningsvärdet vid förvärv av andelar i dotterföretag överstiger det i förvärvsanalysen fastställda värdet på det förvärvade företagens identifierbara nettotillgångar. Goodwill redovisas till anskaffningsvärde med avdrag för ackumulerade avskrivningar och eventuell nedskrivning.

Omräkning utländska dotterföretag

Dotterbolagens balansräkning räknas om till balansdagens kurs och resultaträkning räknas om till genomsnittlig kurs

7

NOTER

Eliminering av transaktioner mellan koncernföretag och intresseföretag

Koncerninterna fordringar och skulder, intäkter och kostnader och realiserade vinster eller förluster som uppkommer vid transaktioner mellan koncernföretag, elimineras i sin helhet. Orealiserade förluster elimineras på samma sätt som realiserade vinster, men endast i den utsträckning det inte finns någon indikation på något nedskrivningsbehov.

Kassaflödesanalys

kassaflödesanalysen har upprättats enligt indirekt metod.

Not 2 Uppskattningar och bedömningar

Värdeminskning av immateriella tillgångar sker årligen sedan 3 år tillbaka eftersom intäkter nu genereras löpande och motiverar avskrivningskostnaderna för de immateriella tillgångarna. Immateriella tillgångar nedskrivningsprövas vid varje bokslutstillfälle.

UPPLYSNINGAR TILL ENSKILDA POSTER

Not 3	Inköp och försäljning inom koncernen	Koncernen		Moderbolaget	
		2019	2018	2019	2018
	Andel av försäljningen som avser koncernföretag	-	-	26%	27%
	Andel av inköpen som avser koncernföretag	-	-		0
Not 4	Leasingavtal - Operationell leasing leasetagare	Koncernen		Moderbolaget	
		2019	2018	2019	2018
	Under året har företagets leasingavgifter uppgått till	1 022	1 139	566	625
	Framtida minimileasingavgifter för icke uppsägningsbara leasingavtal, förfaller till betalning enligt följande:				
	Inom 1 år	1 042	1 158	577	636
	Mellan 2 till 5 år	4 169	4 638	2 309	2 546
		5 211	5 796	2 886	3 182

Operationella leasingkontrakt är sådana kontrakt som inte är finansiella. Operationella leasingkontrakt som redovisats under denna rubrik är lokalyra och leasing av bilar.

NOTER

Not 5 Personal	Koncernen		Moderbolaget	
	2019	2018	2019	2018

Medelantalet anställda

Medelantalet anställda bygger på av bolaget betalda närvarotimmar relaterade till en normal arbetstid.

Medelantal anställda har varit	67	58	5	5
varav kvinnor	15	14	1	1
varav män	52	44	4	4

Löner, ersättningar m.m.

Löner, ersättningar, sociala kostnader och pensionskostnader har utgått med följande belopp:

Löner och ersättningar	19 491	15 031	3 118	2 600
Pensionskostnader	999	1 128	667	596
Sociala kostnader	2 049	3 450	1 161	1 002
Summa	22 539	19 609	4 946	4 198

Könsfördelning i styrelse och företagsledning

Antal styrelseplatser totalt	21	24	4	4
varav innehas av kvinnor	1	1	0	0
varav innehas av män	20	23	4	4
Antal övriga befattningshavare inkl. VD	1	2	1	1
varav män	1	2	1	1

Ersättningar till styrelsen och VD har under året utbetalats till respektive ledamots- och VD's aktiebolag. Arvoden och ersättningar till respektive ledamot och VD, uppgår till (fg år) :

Håkan Sjölander VD, 1 440 tkr (1 200 tkr)
 Richard Bagge, styrelseordförande, 68 tkr (68 tkr)
 Tobias Sjölander, ledamot, 46 tkr (46 tkr)
 Torbjörn Pettersson, ledamot, 93 tkr (0 tkr)

Not 6 Aktierelaterade ersättningar

Per den 28 maj 2019 beslutades på extra bolagsstämma att införa Optionsprogram för nyckelpersoner inom koncernen. Syftet med incitamentsprogrammet är att skapa förutsättningar för att behålla kompetent personal i koncernen. Optionernas pris har beräknats med hjälp av Black&Scholes där utgångspris för aktien var det vägda snittet av aktiens pris i marknaden mellan den 23-29 april 2019 av 2,50 kr. De parametrar som i övrigt användes var löptid (3 år), riskfri ränta (2%), utdelning (0 kr) och standardavvikelse (15%). Därvid framkom ett lösenpris om 4 kr och ett optionspris på 0 öre. Antalet ska uppgå till 3 000 000 B-aktier.

γ

Easyfill AB (publ)

Org.nr. 556653-2924

NOTER

Not 7	Skatt på årets resultat Koncernen	2019		2018	
	Aktuell skatt	0		-7	
	Uppskjuten skatt	1 836		1 964	
		1 836		1 957	
	<i>Avstämning av effektiv skatt</i>				
	Resultat före skatt	-26 838		-17 881	
	Skattekostnad 21,40% (22,00%)	5 743		3 934	
	Skatteeffekt av:				
	Ej avdragsgilla kostnader	-2 334		-6	
	I år uppkomna underskottsavdrag	-3 409		-3 935	
	Förändring Uppskjuten skatt	1 836		1 964	
	Summa	1 836		1 957	
	Moderbolaget	2019		2018	
	Uppskjuten skatt	1 836		1 964	
		1 836		1 964	
	<i>Avstämning av effektiv skatt</i>				
	Resultat före skatt	-20 171		-9 114	
	Skattekostnad 21,40% (22,00%)	4 317		2 005	
	Skatteeffekt av:				
	Ej avdragsgilla kostnader	-2 338		-3	
	I år uppkomna underskottsavdrag	-1 979		-2 002	
	Förändring Uppskjuten skatt	1 836		1 964	
	Summa	1 836		1 964	
Not 8	Balanserade utgifter för utvecklingsarbeten och liknande arbeten	Koncernen		Moderbolaget	
		2019-12-31	2018-12-31	2019-12-31	2018-12-31
	Ingående anskaffningsvärde	38 685	35 797	36 765	34 297
	Inköp	2 779	2 888	2 779	2 468
	Försäljningar/utrangeringar	-323	0	0	0
	Utgående ackumulerade anskaffningsvärden	41 141	38 685	39 544	36 765
	Ingående avskrivningar	-14 233	-12 801	-13 998	-12 801
	Årets avskrivningar	-1 757	-1 432	-1 165	-1 197
	Utgående ackumulerade avskrivningar	-15 990	-14 233	-15 163	-13 998
	Ingående nedskrivningar	0	0	0	0
	Årets nedskrivningar	-10 005	0	-10 005	0
	Utgående ackumulerade nedskrivningar	-10 005	0	-10 005	0
	Utgående redovisat värde	15 146	24 452	14 376	22 767

γ

NOTER

Not 9	Koncessioner, patent, licenser, varumärken m.m.	Koncernen		Moderbolaget	
		2019-12-31	2018-12-31	2019-12-31	2018-12-31
	Ingående anskaffningsvärde	5 995	5 985	5 995	5 985
	Inköp	0	10	0	10
	Utgående ackumulerade anskaffningsvärden	5 995	5 995	5 995	5 995
	Ingående avskrivningar	-2 771	-2 557	-2 771	-2 557
	Årets avskrivningar	-203	-214	-203	-214
	Utgående ackumulerade avskrivningar	-2 974	-2 771	-2 974	-2 771
	Utgående redovisat värde	3 021	3 224	3 021	3 224
Not 10	Goodwill				
		Koncernen		Moderbolaget	
		2019-12-31	2018-12-31	2019-12-31	2018-12-31
	Ingående anskaffningsvärde	19 973	19 272	0	0
	Inköp / förvärv av dotterföretag	0	701	0	0
	Utgående ackumulerade anskaffningsvärden	19 973	19 973	0	0
	Ingående avskrivningar	-5 970	-2 570	0	0
	Årets avskrivningar	-3 400	-3 400	0	0
	Utgående ackumulerade avskrivningar	-9 370	-5 970	0	0
	Utgående redovisat värde	10 603	14 003	0	0
Not 11	Byggnader och mark				
		Koncernen		Moderbolaget	
		2019-12-31	2018-12-31	2019-12-31	2018-12-31
	Ingående anskaffningsvärde	1 000	0	0	0
	Inköp	0	1 000	0	0
	Utgående ackumulerade anskaffningsvärden	1 000	1 000	0	0
	Ingående avskrivningar	0	0	0	0
	Årets avskrivningar	-50	0	0	0
	Utgående ackumulerade avskrivningar	-50	0	0	0
	Utgående redovisat värde	950	1 000	0	0
Not 12	Inventarier, verktyg och installationer				
		Koncernen		Moderbolaget	
		2019-12-31	2018-12-31	2019-12-31	2018-12-31
	Ingående anskaffningsvärde	14 686	14 678	6 683	6 683
	Inköp	935	8	0	0
	Utgående ackumulerade anskaffningsvärden	15 621	14 686	6 683	6 683
	Ingående avskrivningar	-5 604	-4 986	-4 555	-4 289
	Årets avskrivningar	-2 226	-617	-213	-266
	Utgående ackumulerade avskrivningar	-7 830	-5 604	-4 768	-4 555
	Utgående redovisat värde	7 791	9 082	1 915	2 128

7

Easyfill AB (publ)

Org.nr. 556653-2924

NOTER

Not 13 Andelar i koncernföretag

Moderbolaget

Företag

Organisationsnummer

Säte

Antal/Kap.

andel %

2019-12-31

Redovisat

värde

2018-12-31

Redovisat

värde

Enjoy Sales AB

100

50

50

556922-2036

Bräcke

100,00%

Enjoy Sales AS

1 010

0

900

979362153

Fredrikstad

100,00%

Easyfill GmbH

100

232

232

HRB84823

Köln

100,00%

Ebeco A/S

48 263 033

27 391

27 391

982 375 630

Stavanger

100,00%

ScanTrailer AB

5 000

0

50

559118-0137

Bräcke

100,00%

Ebeco Slovakia SRO

100

1 528

1 528

36 410 047

Slovakia

100,00%

Easyfill Holdings USA

100

0

0

2016-4522214

Delaware

100,00%

29 201

30 151

Uppgifter om eget kapital och resultat

Eget kapital

Resultat

Enjoy Sales AB

150

-61

Easyfill GmbH

-10 102

-2 853

Ebeco A/S

3 679

-1 622

Ebeco Slovakia SRO

1 772

933

Easyfill Holdings USA

0

0

Not 14 Andelar i intresseföretag och gemensamt styrda företag

Koncernen/ Moderbolaget

2019-12-31

2018-12-31

Företag

Organisationsnummer

Säte

Antal/Kap.

andel %

Redovisat

värde

Redovisat

värde

Easyfill Africa Pty Ltd

1

1

2016-185430/07

Capetown

50,00%

1

1

Not 15 Uppskjuten skatt

Moderbolaget/ Koncernen

2019-12-31

Temporär

Uppskjuten

Uppskjuten

skillnad

skattefordran

skatteskuld

Underskottsavdrag

0

19 994

0

19 994

0

2018-12-31

Temporär

Uppskjuten

Uppskjuten

skillnad

skattefordran

skatteskuld

Underskottsavdrag

0

18 158

0

18 158

0

✓

NOTER

Not 16 Upplysningar om aktiekapital

	Antal aktier	Kvotvärde per aktie
Antal/värde vid årets ingång	73 067 356	0,10
Nyemission	1 597 004	0,10
Antal/värde vid årets utgång	89 037 396	0,10
	2019-12-31	2018-12-31
Ovanstående aktieantal fördelar sig enligt följande		
A-aktier	2 226 223	1 921 901
B-aktier	74 206 240	58 831 984
C-aktier	<u>12 604 933</u>	<u>12 313 471</u>
	89 037 396	73 067 356

Not 17 Långfristiga skulder

	Koncernen		Moderbolaget	
	2019-12-31	2018-12-31	2019-12-31	2018-12-31
Amortering inom 2 till 5 år	<u>4 500</u>	8 402	<u>4 500</u>	3 297
	4 500	8 402	4 500	3 297

Not 18 Övriga kortfristiga skulder

	2019-12-31	2018-12-31
Kortfristiga lån till övriga	10 000	14 000
Kortfristiga skulder skatteverket	678	513
Övrigt	<u>775</u>	<u>2 678</u>
	11 453	17 191
Moderbolaget	2019-12-31	2018-12-31
Kortfristiga lån till övriga	10 000	14 000
Kortfristiga skulder skatteverket	108	89
Övrigt	<u>0</u>	<u>0</u>
	10 108	14 089

Not 19 Upplupna kostnader och förutbetalda intäkter

	Koncernen		Moderbolaget	
	2019-12-31	2018-12-31	2019-12-31	2018-12-31
Upplupna löner och semesterlöner	1 013	1 021	485	503
Upplupna sociala avgifter	486	497	245	254
Övriga poster	746	881	741	881
	<u>2 245</u>	<u>2 399</u>	<u>1 471</u>	<u>1 638</u>

Not 20 Justering för poster som inte ingår i kassaflödet

	Koncernen		Moderbolaget	
	2019-12-31	2018-12-31	2019-12-31	2018-12-31
Avskrivningar och nedskrivningar	17 640	5 663	11 585	1 678
Valutakursförändringar netto	1 384	1 076	-236	-505
Övriga poster	400	0	400	0
	<u>19 424</u>	<u>6 739</u>	<u>11 749</u>	<u>1 173</u>

7

NOTER**Not 21 Ställda säkerheter**

	Koncernen		Moderbolaget	
	2019-12-31	2018-12-31	2019-12-31	2018-12-31
Företagsinteckningar	13 100	13 100	0	8 100
Pantsatta kundfordringar	2 950	2 752	0	0
Ställda säkerheter i Patent	3 021	3 224	3 021	3 224
Summa ställda säkerheter	19 071	19 076	11 121	11 324

Not 22 Eventualförpliktelser

	Koncernen		Moderbolaget	
	2019-12-31	2018-12-31	2019-12-31	2018-12-31
Borgen till förmån för dotterbolag	2 950	3 679	2 950	3 679
	2 950	3 679	2 950	3 679

Not 23 Väsentliga händelser efter räkenskapsårets slut

Till följd av utbrottet och effekterna i samhället av COVID-19 har bolaget fått ett större intäktsbortfall i sin dagliga verksamhet under 2020. Bolagets styrelse har upprättat prognoser och därav gjort bedömningen att bolagets förmåga att fortleva och förutsättningarna för den fortsatta driften bedöms inte som osäker.

Not 24 Definition av nyckeltal

Soliditet

Justerat eget kapital i procent av balansomslutning



γ

Easyfill AB (publ)

Org.nr. 556653-2924

NOTER

Bräcke 2020-04-30


Richard Bagge

Tobias Sjöländer



Urban Sjöberg

Torbjörn Pettersson

Håkan Sjöländer
Verkställande direktör

Vår revisionsberättelse har lämnats den 6/5 2020

Edlund & Partners AB


Jens Edlund
Auktoriserad revisor

EDLUND & PARTNERS

Revisionsberättelse

Till bolagsstämman i EasyFill AB (publ), org.nr 556653-2924

Rapport om årsredovisningen och koncernredovisningen

Uttalanden

Vi har utfört en revision av årsredovisningen och koncernredovisningen för EasyFill AB (publ) för år 2019.

Enligt vår uppfattning har årsredovisningen och koncernredovisningen upprättats i enlighet med årsredovisningslagen och ger en i alla väsentliga avseenden rättvisande bild av moderbolaget och koncernens finansiella ställning per den 31 december 2019 och av dess finansiella resultat och kassaflöde för räkenskapsåret enligt årsredovisningslagen. Förvaltningsberättelsen är förenlig med årsredovisningens och koncernredovisningens övriga delar.

Vi tillstyrker därför att bolagsstämman fastställer resultaträkningen och balansräkningen.

Grund för uttalanden

Vi har utfört revisionen enligt International Standards on Auditing (ISA) och god revisionsssed i Sverige. Vårt ansvar enligt dessa standarder beskrivs närmare i avsnittet Revisorns ansvar. Vi är oberoende i förhållande till moderbolaget och koncernen enligt god revisorssed i Sverige och har i övrigt fullgjort vårt yrkesetiska ansvar enligt dessa krav. Vi anser att de revisionsbevis vi har inhämtat är tillräckliga och ändamålsenliga som grund för våra uttalanden.

Styrelsens och verkställande direktörens ansvar

Det är styrelsen och verkställande direktören som har ansvaret för att årsredovisningen och koncernredovisningen upprättas och att den ger en rättvisande bild enligt årsredovisningslagen. Styrelsen och verkställande direktören ansvarar även för den interna kontroll som de bedömer är nödvändig för att upprätta en årsredovisning och koncernredovisning som inte innehåller några väsentliga felaktigheter, vare sig dessa beror på oegentligheter eller på fel.

Vid upprättandet av årsredovisningen och koncernredovisningen ansvarar styrelsen och verkställande direktören för bedömningen av bolagets och koncernens förmåga att fortsätta verksamheten. De upplyser, när så är tillämpligt, om förhållanden som kan påverka förmågan att fortsätta verksamheten och att använda antagandet om fortsatt drift. Antagandet om fortsatt drift tillämpas dock inte om styrelsen och verkställande direktören avser att likvidera bolaget, upphöra med verksamheten eller inte har något realistiskt alternativ till att göra något av detta.

Revisorns ansvar

Våra mål är att uppnå en rimlig grad av säkerhet om huruvida årsredovisningen och koncernredovisningen som helhet inte innehåller några väsentliga felaktigheter, vare sig dessa beror på oegentligheter eller på fel, och att lämna en revisionsberättelse som innehåller våra uttalanden. Rimlig säkerhet är en hög grad av säkerhet, men är ingen garanti för att en revision som utförs enligt ISA och god revisionsssed i Sverige alltid kommer att upptäcka en väsentlig felaktighet om en sådan finns. Felaktigheter kan uppstå på grund av oegentligheter eller fel och anses vara väsentliga om de enskilt eller tillsammans rimligen kan förväntas påverka de ekonomiska beslut som användare fattar med grund i årsredovisningen och koncernredovisningen.

En ytterligare beskrivning av vårt ansvar för revisionen av årsredovisningen finns på Revisorsinspektionens webbplats: www.revisorsinspektionen.se/revisornsansvar. Denna beskrivning är en del av revisionsberättelsen.

Rapport om andra krav enligt lagar och andra författningar

Uttalanden

Utöver vår revision av årsredovisningen och koncernredovisningen har vi även utfört en revision av styrelsens och verkställande direktörens förvaltning för EasyFill AB (publ) för år 2019 samt av förslaget till dispositioner beträffande bolagets vinst eller förlust.

Vi tillstyrker att bolagsstämman disponerar vinsten enligt förslaget i förvaltningsberättelsen och beviljar styrelsens ledamöter och verkställande direktören ansvarsfrihet för räkenskapsåret.

Grund för uttalanden

Vi har utfört revisionen enligt god revisionsssed i Sverige. Vårt ansvar enligt denna beskrivs närmare i avsnittet Revisorns ansvar. Vi är oberoende i förhållande till moderbolaget och koncernen enligt god revisorssed i Sverige och har i övrigt fullgjort vårt yrkesetiska ansvar enligt dessa krav.

Vi anser att de revisionsbevis vi har inhämtat är tillräckliga och ändamålsenliga som grund för våra uttalanden.

Styrelsens och verkställande direktörens ansvar

Det är styrelsen som har ansvaret för förslaget till dispositioner beträffande bolagets vinst eller förlust. Vid förslag till utdelning innefattar detta bland annat en bedömning av om utdelningen är försvarlig med hänsyn till de krav som bolagets verksamhetsart, omfattning och risker ställer på storleken av bolagets egna kapital, konsolideringsbehov, likviditet och ställning i övrigt.

Styrelsen ansvarar för bolagets organisation och förvaltningen av bolagets angelägenheter. Detta innefattar bland annat att förlöpande bedöma bolagets och koncernens ekonomiska situation och att tillse att bolagets organisation är utformad så att bokföringen, medelsförvaltningen och bolagets ekonomiska angelägenheter i övrigt kontrolleras på ett trygghetssätt. Den verkställande direktören ska sköta den löpande förvaltningen enligt styrelsens riktlinjer och anvisningar och bland annat vidta de åtgärder som är nödvändiga för att bolagets bokföring ska fullgöras i överensstämmelse med lag och för att medelsförvaltningen ska skötas på ett trygghetssätt.

Revisorns ansvar

Vårt mål beträffande revisionen av förvaltningen, och därmed vårt uttalande om ansvarsfrihet, är att inhämta revisionsbevis för att med en rimlig grad av säkerhet kunna bedöma om någon styrelseledamot eller verkställande direktören i något väsentligt avseende:


- företagit någon åtgärd eller gjort sig skyldig till någon försummelse som kan föranleda ersättningsskyldighet mot bolaget, eller
- på något annat sätt handlat i strid med aktiebolagslagen, årsredovisningslagen eller bolagsordningen.

Vårt mål beträffande revisionen av förslaget till dispositioner av bolagets vinst eller förlust, och därmed vårt uttalande om detta, är att med rimlig grad av säkerhet bedöma om förslaget är förenligt med aktiebolagslagen.

Rimlig säkerhet är en hög grad av säkerhet, men ingen garanti för att en revision som utförs enligt god revisionsssed i Sverige alltid kommer att upptäcka åtgärder eller försummelser som kan föranleda ersättningsskyldighet mot bolaget, eller att ett förslag till dispositioner av bolagets vinst eller förlust inte är förenligt med aktiebolagslagen.

En ytterligare beskrivning av vårt ansvar för revisionen av förvaltningen finns på Revisorsinspektionens webbplats: www.revisorsinspektionen.se/revisornsansvar. Denna beskrivning är en del av revisionsberättelsen.

Östersund den 6 maj 2020
Edlund & Partners AB


Jens Edlund
Auktoriserad revisor