

ÅRSREDOVISNING 2019

IMINT Image Intelligence AB (publ)

556730-9751



Imint är ett svenskt mjukvarubolag som genom intelligent sensor- och dataanalys utmanar marknads befintliga koncept för kvalitativ bild och video. Genom att kombinera världsledande algoritmkunskap och modern mjukvaruutvecklingsmetodik utvecklar Imint visionära produkter och lösningar i teknikens framkant.

Imints vision är att inta en världsledande position inom analys, optimering och förbättring av bild, video och sensordata. Inom marknadssegmentet för konsumentelektronik är visionen att förenkla och skapa en kreativ och angenäm upplevelse för slutanvändaren.

På den industriella marknaden är Imints vision att med smart sensor- och bildanalys öka båda maskiners och människors möjlighet att säkert och snabbt orientera sig i verkligheten och därmed stödja korrekt beslutsfattande.



INNEHÅLL

VD har ordet	4
Året i korthet	6
Verksamhet	8
Imints utveckling	10
Förvaltningsberättelse	11
Resultaträkning	16
Balansräkning	17
Kassaflödesanalys	18
Förändring eget kapital	19
Noter	20
Nyckeltalsdefinitioner	29
Styrelsens försäkran	30
Revisionsberättelse	31
Styrelse	33
Ledning och Revisor	34
Information om årsstämman	35
Kontaktuppgifter	35

VD har ordet



”Vår tillväxtresa fortsatte under 2019 med en omsättningsökning på 19 % jämfört med 2018.”

Under året har vi fortsatt att bygga ett stabilt internationellt företag med goda tillväxtmöjligheter och vunnit nya kundkontrakt, förbättrat vår organisation och lanserat många nya produkter.

Tillväxten kommer främst från nya kundavtal under året, åtta totalt, men även från befintliga kunder som köpt nya Vidhance-funktioner. Vi följer därmed vår strategi att öka intäkterna via nya kunder, där vi nu också vänder oss mot segment utanför smartphones med våra mogna produkter, och genom att leverera nya produkter till våra etablerade smartphone-kunder.

Smartphonemarknaden

Den globala marknaden för smartphones mognade under 2019 och den starka tillväxttakten från tidigare år har avstannat. Totalt såldes 1,4 miljarder enheter. De tre största leverantörerna, Samsung, Apple och

Huawei, har behållit sin ledning och de yngre kinesiska bolagen, Oppo, Xiaomi och Vivo, har fortsatt att etablera sig. Svårigheten för smartphonetillverkare att på ett lönsamt sätt differentiera sina produkter har blivit ännu tydligare, vilket ytterligare förstärkt behovet av mjukvara för att telefonen ska sticka ut i mängden. Vi ser att de tidigare årens trend med starkt fokus på kamerafunktionalitet håller i sig. Trenden att framförallt de dyrare telefonerna är utrustade med flera kameror för att ytterligare förbättra möjligheterna för foto och video stärks och den ökade tekniska komplexiteten kräver nya mjukvarulösningar.

Vi har tidigare kommunicerat en tredelad tillväxtstrategi för smartphonesegmentet. Nykunds försäljning, ökat innehåll i leverans till kund, och fler design-wins i våra kunders produkter, företrädesvis fler integrationer i mellanprissegmentet, där volymerna kan vara goda. Under året har inriktningen viktats mer och mer mot de två senare tillväxagångssätten, då vi nu lyckats etablera licensavtal med de flesta android-baserade smartphonetillverkarna. Mycket kraft läggs alltså på att utöka värdet i vår leverans under befintliga avtal. Vi får bra intresse för våra produkter från befintliga kunder, även för produkter som ännu inte är marknadsanvända. Videostabilisering är alltjämt en nyckelprodukt, men i takt med att den marknaden mognar och utsätts för konkurrenspress (och prispress), så har vi prioriterat att introducera produkter som antingen förstärker värdet av befintlig videostabiliseringslösning genom närliggande tilläggsfunktioner, och produkter som kan ha högre konkurrensströklar och därmed betinga ett högre pris.

Organisation

Vi har under 2019 fortsatt att bygga ett effektivt mjukvarubolag och har uppnått goda resultat. Efter ett par år med stark personaltillväxt, har vi ökat fokus på att vidareutveckla vår interna organisation och processer, med fokus på en ökad skalbarhet i hela vår affär; från produktstrategi, produktutveckling till en effektivare försäljning och leverans. Vi bygger på det mindre, flexibla teamets styrkor både i agila metoder och stark kultur. Ett arbete som fortsätter med oförminskad styrka under 2020. En viktig drivkraft bakom detta fokus är att kunna fortsätta vår tillväxtresa på nya marknader bortom förutom smartphones. En smart produktpaketering och en effektiv sälj- och leveransorganisation ger oss goda förutsättningar att på ett effektivt sätt utforska nya områden.

Produktutveckling

Som teknikbolag är vår produktutveckling en central del i verksamheten. Vi behöver vara effektiva i vår utvecklingsmetodik och göra smarta i val av vilka produkter som ska utvecklas. Båda dessa processer har vi förstärkt under 2019, och vi jobbar agilt och ofta i nära dialog med nyckelkunder. Bra produkter för oss ska fylla ett tydligt kundbehov, vara skalbart till ett flertal kunder, tillföra tidigare lanserade produkter ett mervärde, och ha bra möjligheter att genom vår expertis nå världsledande resultat. Några av de produkter som släpptes i releasen Vidhance 3.5 i september 2019 har redan nått slutkundsmarknaden, och flertalet utvärderingar pågår. Vi jobbar gärna nära en eller ett fåtal utvalda strategiska kunder inför lansering av nya Vidhance-produkter, och lanserar dem därefter bredare. Den strategin ligger fast för 2020, och lanseringen av nya produkter i februari 2020 följer detta. Produkten "Selfie Mode" är i linje med vår önskan att ge användare en unik upplevelse och bygger genom samarbete med Qualcomm på deras nyare hårdvaru-plattformar. Produkten Vidhance Super Stabilization förstärker vårt ledarskap inom videostabilisering, och Vidhance MCT (flerkamera-stöd) är en viktig milstolpe för att stödja mobiler med flera kameror. Några av dessa nya produkter är redan i skarp utvärdering hos utvalda kunder.

Nya marknader

Den affärsutveckling som inleddes under 2019, med att identifiera nya vertikaler där Vidhance kan leverera värde, intensifierades succesivt under året. Vi genomförde en rekrytering av en chef för affärsutveckling och Thomas Sporrang tillträdde tjänsten i början av året, och kunde i november 2019 meddela vår första affär – med bolaget Hytera där Vidhance nu integreras i kroppsburna kameror för blåljuspersonal för att förbättra videoinspelning. Det är i grunden samma teknik som vi redan levererar till smartphonekunder.

Kameror får allt större spridning och användningssområden, och vi ser ett antal spännande områden att utforska under de närmaste åren. Ett spår är kameradriven konsumentelektronik, som till exempel drönare. Säkerhet och smart övervakning är ett annat, dit vår första kund i nya marknader Hytera kan sorteras. Ett annat spår är industriella marknader, som industriell automation, fjärrstyrda maskiner och autonoma fordon.

Denna framgång visar att Imint har en stark teknisk lösning, även för marknader utanför smartphones. Vi tror på en mångårig stark tillväxt i de här heterogena

segmenten. Säljcyklerna är typiskt sett längre än i smartphonemarknaden, men produktlivscyklerna längre, vilket också ger långsiktigt mer stabila avtal. Det adderar över tid en bra balans i vår intäktsmix. För att nå ytterligare framgång i vår satsning, kommer vi öka fokus på digital marknadsföring. Målet är att positionera Imint som industriledare för videoförbättring i rörliga kameror.

Framtiden

Vårt strategiska arbete handlar om att gradvis förflytta oss själva, med styrkan i vår kärnteknik, vår personal, och våra kunder, till en plats där värdet av detta kan realiseras på ett optimalt sätt. Här förhåller vi oss till megatrender såsom ökat antal uppkopplade sensorer (däribland kameror), ytterligare industrikonsolidering för smartphones, utökad kapacitet i mobilnäten i form av 5G, där gigantiska mängder video skickas både ned- och uppströms, AI och automatisering. Här är vår övertygelse att smart, effektiv analys av data från både kameror och andra sensorer kan göra stor nytta och leverera värde till både människor och maskiner.

Den närmast kommande tiden skapar givetvis den globala spridningen av det nya coronaviruset stor osäkerhet och överhängande risker med en global ekonomisk avmattning. Det kommer att påverka även oss på Imint, även om effekterna är svåra att förutspå. Men med nya kundavtal, goda kundrelationer och ett varumärke som växer i styrka, och en god likviditet, har vi möjlighet att fortsätta växa affären och säkerställa en långsiktig och uthållig tillväxt. Målsättningen för 2020 är att få lönsamhet i den etablerade smartphone-affären för att kunna öka utrymmet och fart framåt för investeringar i både nya marknader och nya produkter som möter våra kunders behov. I vilken utsträckning Corona pandemin skjuter fram tidsplanen för vår målbild återstår att se, men vi är väl rustade att komma stärkta ur pågående globala kris.

Uppsala i april 2020



*Andreas Lifvendahl,
VD IMINT Image Intelligence AB*

Året i korthet

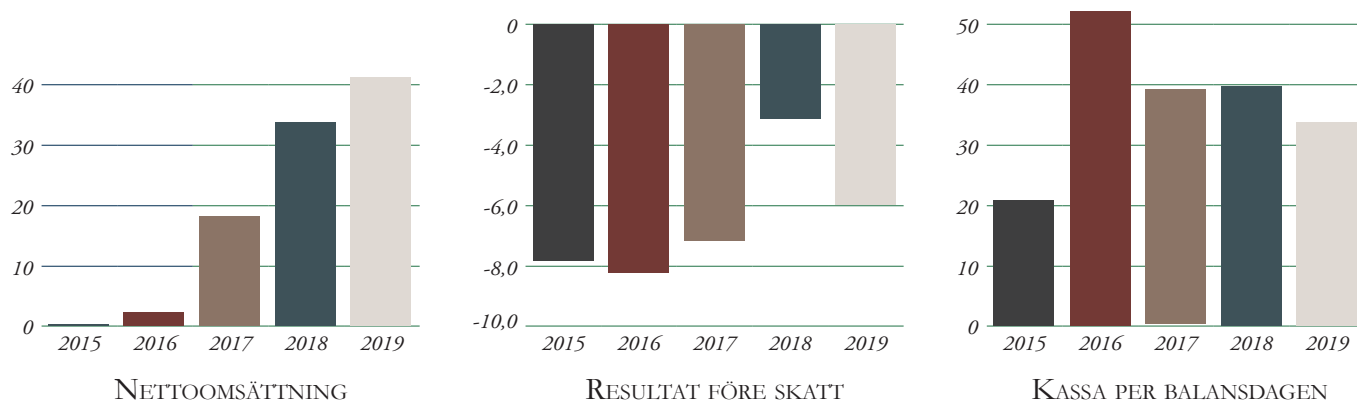
Väsentliga händelser under 2019

- Den 2 januari meddelar Imint att Thomas Sporrang tillträder som Head of Business Development den 1 februari 2019. Thomas blir en del av bolagets ledningsgrupp.
- Den 18 januari tecknades ett licensavtal med Oppo Mobile Telecommunications Ltd. Avtalet ger Oppo möjlighet att inkludera funktioner inom Vidhance för video-förbättring, bland annat videostabilisering.
- Den 31 januari tecknades ett nytt licensavtal med en större kinesisk kund. Det nya avtalet löper på tre år och ger kunden rätt att inkludera vissa nya funktioner från produktplattformen Vidhance. Kunden använder sedan tidigare Vidhance-mjukvara i sina produkter, under ett äldre avtal.
- Den 12 februari tecknades ett tilläggsavtal med Xiaomi. Avtalstillägget ger Xiaomi möjlighet att inkludera flera Vidhance-funktioner, bland annat Live Composer, i framtida smartphones. Avtalstillägget löper på tre år.
- Den 13 mars tecknades ett nytt licens-avtal med Kyocera Corporation. Avtalet löper på tre år och ger Kyocera rätt att inkludera flera Vidhance-funktioner i kommande smart-phones.
- Den 1 april tecknades ett treårigt licensavtal för mjukvaran Vidhance med Asus, ett stort konsumentelektronikbolag med huvudsäte i Taiwan.
- Den 7 maj tecknades ett treårigt licensavtal med en ny smartphonetillverkare med säte i USA.
- Den 8 maj tecknades ett treårigt licensavtal för mjukvaran Vidhance med ett stort konsumentelektronikbolag med huvud-kontor i Kina.
- Årsstämma hölls den 13 maj. Henrik Sund avgick från styrelsen och Anders Ingeström och Peter Ekerling invaldes.
- Den 21 maj tecknades ett samarbetsavtal med chipset-tillverkaren Mediatek.
- Den 24 maj tecknades ett fyraårigt licensavtal för mjukvaran Vidhance med en mindre smartphonetillverkare med säte i USA.
- Den 22 juli tecknades ett licensavtal med ett kinesiskt smartphoneföretag. Avtalet löper på tre år och ger kunden rätt att inkludera Vidhance i kommande produktlanseringar.
- Den 4 september tecknades ett samarbetsavtal med den amerikanska chipset-tillverkaren Qualcomm Technologies, Inc.
- Den 25 september lanserades Vidhance 3.5 med fem nya produkter.
- Den 27 september tecknades ett licensavtal med ett europeiskt smartphoneföretag. Avtalet löper på tre år och ger kunden rätt att inkludera Vidhance i kommande produktlanseringar.
- Den 8 november tecknades ett treårigt licensavtal med kinesiska kommunikations-bolaget Hytera Communications Corp. Ltd. Avtalet, som är det första för Imint i segmentet för kroppsburna kameror, ger Hytera rätten att integrera Vidhance i sina videokamera-produkter.

Finansiell utveckling i sammandrag

<i>tkr (om ej annat anges)</i>	2019	2018
Nettoomsättning	40 255	33 922
Aktiverat arbete för egen räkning	12 777	12 843
Rörelsens kostnader	-59 177	-50 511
Rörelseresultat	-6 145	-3 746
Resultat efter finansiella poster	-5 944	-3 097
Resultat efter skatt	-5 944	-3 097
Kassaflöde efter investeringar	-5 882	788
Kassaflöde från finansieringsverksamheten	-600	-367
Likvida medel per balansdagen	33 497	39 979
Eget kapital på balansdagen	55 484	60 983
Nyckeltal		
Avkastning på eget kapital, %	neg	neg
Avkastning på sysselsatt kapital, %	neg	neg
Soliditet	82 %	84 %
Nettoinvesteringar i materiella anläggningstillgångar	359	56
Nettoinvesteringar i immateriella anläggningstillgångar	12 777	12 843
Antal anställda vid periodens slut	36,5	32
Resultat per aktie, kr	-0,67	-0,35
Eget kapital per aktie, kr	6,26	6,88
Kassaflöde från den löpande verksamheten per aktie, kr	0,82	1,54
Kassaflöde efter investeringar per aktie, kr	-0,66	0,09
Kassaflöde per aktie, kr	-0,73	0,05

FINANSIELL UTVECKLING 2015-2019 (MSEK)



Verksamhet

Affärsidé

Imint är ett svenskt mjukvarubolag som genom intelligent sensor- och dataanalys utmanar marknadens befintliga koncept för kvalitativ bild och video. Genom att kombinera världsledande algoritmikunskap och modern mjukvaruutvecklingsmetodik utvecklar Imint visionära produkter och lösningar i teknikens framkant. Imints passion att utveckla smarta och effektiva produkter, lösningar och tjänster skapar mervärde åt konsument- och industrimarknaden.

Vision

Imints vision är att inta en världsledande position inom analys, optimering och förbättring av bild, video och sensordata. Inom marknadssegmentet för konsumentelektronik är visionen att förenkla och skapa en kreativ och angenäm upplevelse för slutanvändare som filmskapare. På den industriella marknaden är Imints vision att med smart sensor- och bildanalys öka både maskiners och människors möjlighet att säkert och snabbt orientera sig och därmed stödja korrekt beslutsfattande.

Marknad

Smartphones

Mobil video är fortsatt under stark tillväxt. Det handlar om hur mobiltelefonen som vi ständigt bär med oss blir en allt bättre videokamera samt hur vi allt mer vill konsumera video i mobila enheter. Framför allt är det digital- och sociala media som kopplar ihop en snabbt växande volym av video med en lika snabbt växande marknad för mobilt videotittande. Med denna utveckling suddas gränsen gradvis ut mellan professionellt och användargenererat videoinnehåll. Utvecklingen ställer mycket på ända och vi ser långsiktigt intressanta affärsmöjligheter i och med denna tillväxt. Med smarta algoritmer kan man ytterligare förbättra hur konsumenter kan producera allt mer intressant och engagerande videoinnehåll.

Bolagets verksamhet är idag huvudsakligen fokuserad på att nå ut till marknaden för smartphones. Under 2019 såldes ca 1,4 miljarder smartphones och 2022 förväntas det säljas 1,7 miljarder smartphones. Industrin mognar fort och den allt högre mognadsgraden gör att telefonerna blir allt mer lika, både till form och prestanda. Kameran och videolösningar blir därmed

en viktigare komponent för smartphonetillverkarna att differentiera sitt erbjudande mot slutkunden. I takt med att kamerasytemen för mobila enheter de senaste åren blivit bättre, har mobiltelefoner i princip ersatt kompaktkameror för vardagsfotografi. Konsumenter upplever dock svårigheter att få till bra videofilm, då utmaningarna för en amatör är mycket större än för stillbildsfotografi. Vi ser hur fokus hos smartphone-industrin succesivt flyttas från stillbilder till video och Imint är väl positionerade för att utnyttja denna trend samt konkurrensen mellan smartphonetillverkare. Styrkan i denna trend förstärks av externa drivkrafter, som den stadigt ökade betydelsen av video i sociala medier liksom för kapacitetsutbyggnad i mobila nätverk.

Industriapplikationer

Vi tror att kameran inom några år kommer vara allestädes och finnas med som en viktig komponent i en rad nya applikationer, både inom konsumentprodukter samt så kallade visionlösningar med industriella tillämpningar. Till exempel inom fordonsindustrin eller som sensorer i lösningar för sakernas internet. Som en del i denna trend ser vi också en gradvis utsuddning av gränserna mellan olika typer av sensorer, sjunkande priser, och introduktion av nya typer av sensorer förutom kameror. Gemensamt är möjligheten för maskiner att förstå omvärlden, och utmaningen är att göra den ackumulerade och enorma mängden data begriplig, nyttig, och beslutsstödjande för människor.





Erbjudande

På den mycket konkurrensutsatta marknaden för smartphones har Imint under varumärket Vidhance valt att ha ett tydligt fokus på video och användarens upplevelse av videoinspelning samt utnyttja de ständiga förbättringarna av kamerans hårdvara. Detta innebär att Vidhance genom sofistikerade mjukvarualgoritmer löser de problem som hårdvaran inte klarar av, vilket genererar ett slutresultat av mycket god kvalitet.

Vi förutsätter att den snabba tekniska utvecklingen fortsätter, inte minst inom den underliggande hårdvaran, såsom processor- och kameramoduler. Det möjliggör bättre och skarpere fotografering och nya innovativa lösningar för video. Även på mjukvarusidan sker mycket utveckling, med olika typer av bildförbättringsfunktioner, baserade både på traditionella algoritmer och nu även allt mer algoritmer baserade på artificiell intelligens (AI).

Imint adresserar i dagsläget framförallt smartphones i high-end segmentet som har tillräcklig prestanda i sin hårdvarukonfiguration för att i realtid kunna bearbeta och generera ett kvalitativt resultat. Imint jobbar även aktivt med att anpassa vår teknologiplattform och vårt produkterbjudande för att kunna bredda erbjudandet även till övriga segment för mobiltelefoner.

Imint har en affärsmodell där produktfamiljen Vidhance och tillhörande tjänster och support i huvudsak säljs direkt till smartphonetillverkare utan några mellanhänder. Affärsmodellen för smartphonetillverkare bygger framförallt på licensavgifter för rätt att sälja telefoner med Vidhance-mjukvara inbyggd, men även på projektavgifter och avgifter för underhåll och support. Detta är en etablerad modell mellan tillverkarna och dess leverantörer.

Imints nuvarande huvudfokus är smartphonesindustrin, men vi utforskar även andra industrivertikalerna där kamera, video och datorseende är centrala komponenter. Imint är övertygade om att bolagets samlade expertis samt produkterbjudande skapar mervärden i dessa områden.

Kunder

Imint har på kort tid lyckats inta en ledande position för videostabilisering för smartphones med några av världens största tillverkare som kunder. Bolag som Huawei, Xiaomi, Vivo, Sharp och Fujitsu förlitar sig på Vidhance vid lanseringen av framförallt premiumtelefoner. Samtidigt som fler funktioner inom produktfamiljen har utvecklats och lanserats, kvarstår videostabilisering som vår nyckelprodukt. Videostabilisering är en funktion som är känd hos kunderna och med goda möjligheter att utvärdera prestandan hos Vidhance mot våra branschkollegor. Produkten har därför utökats med tilläggfunktioner som förbättrar videokvaliteten och den ledande positionen har befasts. Tester mot etablerade branschledare inom smartphonevideografi, som Apple's Iphone och Google's Pixel visar Vidhance tätposition. Förslag till utökning av Vidhance-portföljen sker växelvis genom egna förslag som föreslås för våra kunder, och önskemål och idéer som kommer från kunderna. Kundernas önskan att sticka ut med utökad kamerafunktionalitet och att skapa stark varumärkeslojalitet genom användarnas gillande av dessa funktioner, är den starkaste inspirationskällan för vår produktutveckling.

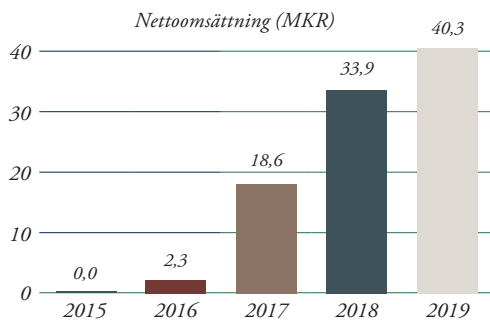
Patentstrategi

Imint arbetar med en aktiv patentstrategi som bygger på att noga följa marknaden för att utvärdera nya möjligheter för patent. Strategin syftar till att säkerställa rätten till den egna tekniken, att skapa värde för framtida affärer, öka Bolagets konkurrenskraft, skapa förutsättningar för högre marginaler, motverka kopiering, erhålla licensintäkter och skydda Bolaget och dess kunder mot intrångsanspråk från andra företag. Imints patentstrategi går ut på att främst söka patent på koncept- och systemnivå, då för detaljerade patent inom mjukvarualgoritmer i praktiken kan vara svåra att skydda från närliggande lösningar.

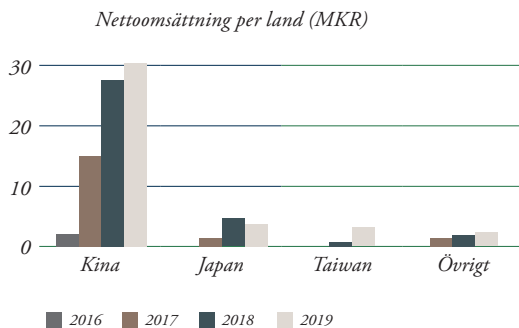
Imints utveckling

Intäkter

Imints nettoomsättning uppgick till 40,3 Mkr för helåret 2019, vilket innebär att intäkterna ökar för fjärde året i rad.

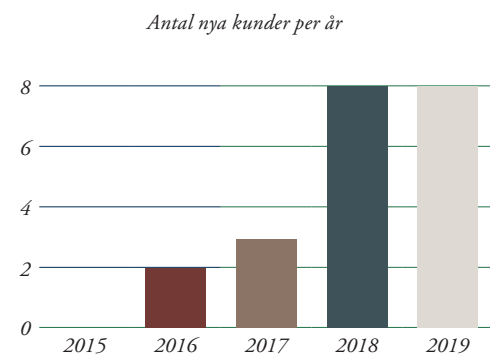


Bolagets största marknad 2019 är Kina som står för 77 % av intäkterna, följt av Japan med 9%.



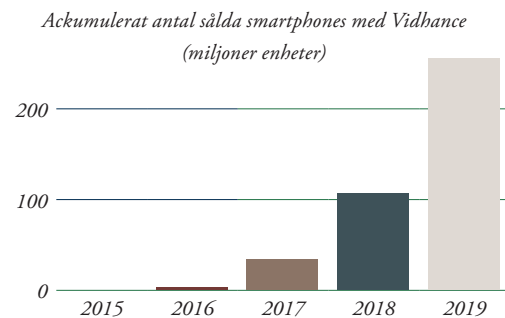
Kunder

Imint tecknade det första avtalet med en smartphonetillverkare i juni 2016. Sedan dess har bolaget tecknat kontrakt med 21 kunder. Bolag som Huawei, Xiaomi, Vivo, Sharp och Fujitsu förlitar sig på Vidhance vid lanseringen av framförallt premiumtelefoner.



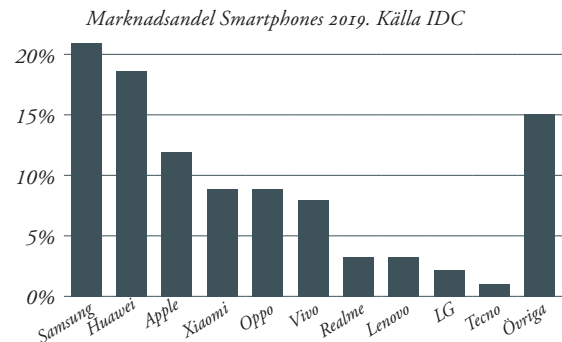
Marknadsandel

Sedan den första lanseringen av en smartphone med Vidhance, i kvartal 4 2016, så har mer än 250 miljoner smartphones med Vidhance sålts till konsumenter världen över. Det innebär att Vidhance finns i mer än 100-talet olika smartphone modeller.



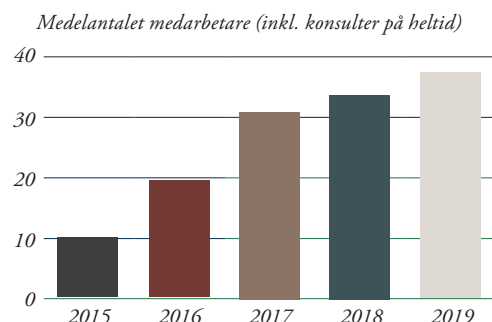
Marknadsutveckling Smartphones

Under 2019 såldes ca 1,4 miljarder smartphone-enheter och det är volymer som förväntas bestå under de närmaste åren. Imint har sedan 2016 lyckats med att skriva kontrakt med 6 av de 10 största smartphonetillverkarna.



Organisation och medarbetare

Organisationen består av huvudkontor i Uppsala, samt kontor i Shanghai, Kina. För att säkra lokal närvaro på nyckelmarknader anlitas försäljningskonsulter i Singapore, Korea och Taiwan.



Förvaltningsberättelse

Styrelsen och verkställande direktören avger härmed följande årsredovisning

Verksamhet

Imint utvecklar och marknadsför mjukvara för att analysera, optimera och förbättra video i realtid, direkt i kameran till exempel i liveströmmar eller i andra tidskritiska sammanhang. Imint har huvudkontor och utvecklingsverksamhet i Uppsala. Under 2019 sysselsatte bolaget i snitt 30 personer.

Bolagsuppgifter

IMINT Image Intelligence AB (publ) (org nr 556730-9751) är ett svenskregistrerat aktiebolag med säte i Uppsala. Adressen till kontoret är Kungsängsgatan 12, 753 22 Uppsala. Bolagets aktier är registrerade på Spotlight i Stockholm och antalet aktieägare uppgår till cirka 3 500. Styrelsen har sitt säte i Uppsala.

Flerårsöversikt

<i>tkr (om ej annat anges)</i>	2019	2018	2017	2016	2015
Nettoomsättning	40 255	33 922	18 628	2 327	8
Resultat efter finansiella poster	-5 944	-3 097	-7 292	-8 092	-7 844
Resultat efter skatt	-5 944	-3 097	-7 292	-8 092	-7 844
Likvida medel per balansdagen	33 497	39 979	39 557	52 925	20 772
Nyckeltal					
Avkastning på eget kapital, %	neg	neg	neg	neg	neg
Avkastning på sysselsatt kapital, %	neg	neg	neg	neg	neg
Soliditet	82 %	84 %	85 %	92 %	88 %
Antal anställda vid periodens slut	30	29	29	22	15
Resultat per aktie, kr	-0,67	-0,35	-0,82	-1,00	-1,76
Eget kapital per aktie, kr	6,26	6,88	7,14	7,82	3,62

Nyckeltalsdefinitioner finns beskrivna på sidan 29.

Resultat och finansiell ställning

- Bolagets omsättning uppgick till 40,3 MSEK (33,9 MSEK) för hela verksamhetsåret.
- Kostnaderna under perioden uppgick till 59,2 MSEK (50,5 MSEK), fördelat på övriga externa kostnader 21,7 MSEK (19,0 MSEK), personalkostnader 22,3 MSEK (20,2 MSEK) och avskrivningar 15,1 MSEK (11,3 MSEK).
- Årets resultat uppgick till -5,9 MSEK (-3,1 MSEK) eller -0,67 kr (-0,35 kr) per aktie för perioden.
- Kassaflödet från den löpande verksamheten uppgick till 7,3 MSEK (13,7 MSEK), eller 0,82 kr (1,54 kr) per aktie.
- Kassaflödet efter investeringsverksamheten uppgick till -5,9 MSEK (0,8 MSEK) eller -0,66 kr (0,09 kr) per aktie.

Investeringar

- Investeringar i immateriella anläggningstillgångar, avser aktiveringar av produktutvecklingsutgifter och uppgick till 12,8 MSEK (12,9 MSEK).

Likviditet och finansiell ställning

- Bolagets likvida medel uppgick vid årets utgång till 33,5 MSEK. Det egna kapitalet uppgick till vid årets utgång 55,5 MSEK och soliditeten var 82 %.

Möjlighet till fortsatt drift

Styrelsens bedömning är att bolagets nuvarande likvida medel med beaktande av de planer bolaget har, bedöms vara tillräckliga för att driva bolagets verksamhet de kommande tolv månaderna.

Aktie och ägarstruktur

Imints aktie är sedan den 16 december 2015 upptagen till handel på Spotlight i Stockholm, med kortnamnet IMINT. Aktien har ISIN-kod SE0007692124.

Emissioner 2019

Inga emissioner har genomförts under året.

Utdelning och utdelningspolicy

Imint befinner sig i en expansionsfas och har hittills inte genomfört någon aktieutdelning. Styrelsen kommer inte att föreslå någon utdelning till aktieägarna till dess att Imints resultat, kassaflöde, finansiella ställning och kapitalbehov sammantaget motiverar detta. I det fall aktieutdelning blir aktuell kommer Bolagets styrelse att beakta faktorer som verksamhetens tillväxt och lönsamhet, rörelsekapital- och investeringsbehov, finansiella ställning och andra faktorer vid fastställande av ett eventuellt utdelningsförslag. Aktieutdelningen föreslås av styrelsen och beslutas av årsstämman i enlighet med aktiebolagslagen och bolagsordningen.

Aktiekapital

Imints aktiekapital uppgick per den 2019-12-31 till 8 869 277 kronor fördelat på 8 869 277 utestående aktier. Antalet utestående teckningsoptioner vid årets slut uppgår till 880 000, se not 4 för mer detaljerad information.

Aktiens kvotvärde är 1 (en) krona. Bolaget har endast ett aktieslag och samtliga aktier har lika rätt till utdelning och överskott vid likvidation samt berättigar till en röst per aktie. Aktierna har getts ut i enlighet med svensk lagstiftning och är benämnda i svenska kronor.

Aktieägare

Antalet aktieägare uppgick till cirka 3 500 per den 31 december 2019.

De största ägarna 2019-12-31	Antal aktier	Andel av kapital och röster
Avanza Pension	995 965	11,23 %
Öjvind Norberg	300 000	3,38 %
Nordnet Pensionsförsäkring	265 250	2,99 %
Hans Thomsen	249 478	2,81 %
Peter Ekerling	194 040	2,19 %
Andreas Lifvendahl	156 770	1,77 %
Swedbank Försäkring	135 399	1,53 %
Pierre Alexander Willihard Ullman	109 221	1,23 %
Jan Pettersson	95 000	1,07 %
Peter Lebbin	95 185	1,07 %
Övriga aktieägare	6 272 969	70,7 %
Totalt	8 869 277	100,0%

Förväntad framtida utveckling,

väsentliga risker och osäkerhetsfaktorer

Förväntad framtida utveckling

Åtgärderna som vidtas över världen för att begränsa spridningen av COVID-19 påverkar smartphone-branschen i hög utsträckning. Detta ger effekter även för leverantörer, så som Imint AB. Vi har särskilt beaktat hur effekterna av covid-19 utbrottet kan komma att påverka bolagets framtida utveckling eller risker som kan påverka den finansiella rapporteringen framåt. Vi kan i dagsläget inte bedöma effekterna men vidtar vissa åtgärder under våren för att hantera situationen likviditets- och kostnadsmissigt. När läget klarnar är bedömningen att det kommer finnas en fortsatt efterfrågan efter Imints produkter.

Risker och osäkerhetsfaktorer

Nedanstående redovisning av riskfaktorer gör ej anspråk på fullständighet, ej heller är riskerna rangordnade efter grad av betydelse.

Patent och rättigheter

Verksamheten är till viss del beroende av att Imint skyddar sin teknik genom patent och immateriella rättigheter. Strategin är att skydda de viktigaste delarna men det finns en risk att Imint kommer att utveckla produkter som inte kan patenteras, att beviljade patent inte kommer att kunna vidmakthållas, att framtida upptäckter inte kommer att leda till patent eller att beviljade patent inte kommer att utgöra tillräckligt skydd för Imints rättigheter. Det finns även en risk att patent inte kommer att medföra en konkurrensfördel för bolagets produkter eller att konkurrenter kommer att kunna kringgå patent.

Om Imint tvingas försvara sina rättigheter gentemot en konkurrent kan detta medföra avsevärda kostnader, något som i sin tur kan påverka bolagets finansiella ställning negativt. Bedömningen är att Imints teknologi inte inkräktar på immateriella rättigheter tillhörande andra bolag. Trots detta kan inga garantier ges för att bolaget inte kan anses göra intrång i annans patent eller immateriella rättigheter. I de eventuella fall Imint inte kan skydda sin teknik genom patent eller andra immateriella rättigheter, eller kan anses göra intrång i andras, kan bolagets verksamhet, resultat och finansiella ställning komma att påverkas negativt.

Kompetens

Avancerad mjukvaruutveckling och avancerad bildbehandling i realtid är ett område som uppvisar en hög tillväxttakt och ställer krav på högt tekniskt kunnande hos medarbetare.

Inom Imint finns ett antal nyckelpersoner som är viktiga för en framgångsrik utveckling av verksamheten. Förlust av nyckelpersoner skulle kunna medföra störning och ökade kostnader i samband med rekrytering av ersättare.

Förmågan att rekrytera och behålla kvalificerade medarbetare är av yttersta vikt för att säkerställa kompetensnivån. Bolagets uppfattning är att det kan attrahera och behålla kvalificerade medarbetare men det kan finnas en risk att detta inte kan ske till acceptabla villkor.

Politisk risk

Imint arbetar på många marknader med vitt skilda förutsättningar. Förändringar av regleringar och lagar avseende till exempel utländskt ägande, skatter, statligt deltagande, royalty och tullar samt övriga politiska och ekonomiska risker och osäkerhetsfaktorer inbegripet exempelvis krigshandlingar, terrorism med mera, kan påverka resultat och ställning negativt.

Valutarisker

Imints verksamhet är utsatt för valutakursrisker. En stor del av bolagets operativa kostnader är i SEK medan intäkterna i stor utsträckning betalas i USD eller EURO. Ändrade valutakurser riskerar att ha en negativ påverkan på Imints resultat och finansiella ställning.

Konjunktur

Den globala konjunkturutvecklingen påverkar den allmänna investeringsviljan hos Imints nuvarande och potentiella kunder. En svag konjunkturutveckling i hela eller delar av världen kan komma att medföra lägre marknadstillväxt för smartphonemarknaden än vad som förväntas. Det finns därmed en risk att Imints förväntade försäljning kan komma att påverkas negativt av en svag konjunkturutveckling vilket skulle kunna få en negativ effekt på bolagets verksamhet, resultat och finansiella ställning.

Försäljning

Försiktighet vid investeringar i ny teknik kan typiskt sett vara stor och införsäljningstiden är i normalfallet lång. Bearbetningen av kunderna är tids- och resurskrävande då kunderna är mycket noggranna i sin utvärdering av ny teknik.

Bolaget verkar på en marknad som kan karakteriseras av långa införsäljningsprocesser vilket medför en stor osäkerhet kring prognoser. En tidigare- eller senareläggning av order kan innebära en avsevärd påverkan på bolagets årsomsättning och resultat. Till följd av detta kan variationerna i bolagets omsättning respektive resultat mellan kvartalen vara höga.

Imints utveckling är beroende av att marknaden för smartphones fortsätter att växa eller åtminstone inte krymper. En fördröjd penetration eller en långsam utveckling på den mobila marknaden kan därför påverka bolagets försäljning och resultat negativt.

Samarbetspartners och kunder

Imint har ett antal partners och kunder på olika geografiska marknader. Förlusten av en större partner/kund skulle på kort sikt kunna medföra en negativ påverkan på bolagets omsättning och resultat. Det kan inte garanteras att de företag som Imint kommer att ingå eller redan har ingått samarbets- eller licensavtal med kommer att uppfylla sina åtaganden enligt ingångna avtal, vilket kan komma att ha negativ inverkan på bolagets omsättning och resultat.

Marknads- och teknikutveckling

Marknaden för mobila enheter domineras av ett 10-tal aktörer. Om en eller flera av de kunder som bolaget har en pågående dialog med i dag ändrar inriktning avseende samarbete med bolaget, kan det ha negativ inverkan på verksamheten.

Bolagets framtida utveckling är beroende av att efterfrågan på bättre video på mobila enheter fortsätter att öka. Marknaden präglas av snabba förändringar, utveckling av konkurrerande tekniker pågår ständigt och nya aktörer tillkommer kontinuerligt. Bolagets teknik måste därför i stor utsträckning accepteras av marknadsaktörer, bland såväl leverantörer som kunder.

Marknaden måste vara mogen för att till fullo förstå och ta till sig den nya teknik som bolaget tillför. Detta kan innebära att större investeringar i marknadsföring och försäljning krävs för att nå förväntade försäljningsvolymer.

I takt med att bolagets marknad utvecklas och antalet aktörer ökar finns det risk för att alternativa tekniker utvecklas och att priset på jämförbara produkter därmed sjunker. För det fall bolagets verksamhet

i allmänhet och affärsområden i synnerhet skulle genomgå teknikskiften, uppleva ökad konkurrens genom nya teknikleverantörer eller drabbas av en utfasning av befintlig teknik som används inom bolagets verksamhet, kan det negativt påverka Imints verksamhet, resultat och tillväxtutsikter.

Konkurrenter

Imint verkar på en konkurrensutsatt marknad och är utsatt för konkurrens från ett antal aktörer. Vissa av Imints konkurrenter har större finansiella resurser vilket kan innebära att de kan ha bättre förutsättningar att anpassa sig till förändringar i kundefterfrågan samtidigt som de kan avsätta mer resurser till bland annat produktutveckling.

Mot bakgrund av detta är det inte säkert att Imint framöver kommer att vara lika framgångsrikt ur konkurrenssynpunkt. Ingen garanti kan lämnas för att Imint kommer att kunna behålla sin nuvarande marknadsposition. Ökad konkurrens kan leda till prispress och minskad marknadsandel, något som kan ha negativ effekt på Imints verksamhet, framtida tillväxt, resultat och finansiella ställning.

Motpartsrisk

Kreditrisk definieras som risken att motparten inte fullgör sina förpliktelser och betalar sina skulder till Imint är i sin helhet hänförlig till kreditrisk i kundfordringar. En utebliven förmåga att fullgöra förpliktelse att betala medför en kostnad till följd av att redan redovisad intäkt reverseras, samt att kassaflödet från försäljningen inte erhålls medan kostnaden för den levererade varan eller tjänsten belastar Imint.

Ytterligare nyemissioner

I dagsläget är ledningens och styrelsens uppfattning att nuvarande likviditet och framtida affärer är tillräckligt för att driva verksamheten de närmaste 12 månaderna. Det kan emellertid inte uteslutas att bolaget kan komma att behöva emittera ytterligare aktier i framtiden, vilket skulle kunna ha en negativ påverkan på marknadspriset av utestående aktier.

En allmän uppfattning om att en emission av aktier kommer att äga rum skulle även det kunna påverka marknadspriset på bolagets aktier negativt. Dessutom skulle ytterligare emissioner av aktier leda till en utspädning av ägandet för aktieägare som av någon anledning inte kan delta i en sådan emission eller väljer att inte utöva sin rätt att teckna aktier.

Det finns en risk att nytt kapital inte kan anskaffas när behov uppstår, att det inte kan anskaffas på fördelaktiga villkor eller att sådant anskaffat kapital inte är tillräckligt för att finansiera verksamheten enligt planerna.

Förslag till vinstdisposition

Förslag till resultatdisposition (kr)

Till årsstämmans förfogande finns följande fria medel och årets resultat.

Balanserat resultat - 61 705 566 kr

Överkursfond 91 230 831 kr

Årets resultat - 5 943 602 kr

Fritt eget kapital 23 581 662 kr

Styrelsen föreslår att det fria kapitalet balanseras i ny räkning. Efter dispositionen uppgår det fria egna kapitalet till:

Balanserat resultat - 67 649 169 kr

Överkursfond 91 230 831 kr

Fritt eget kapital 23 581 662 kr



Resultaträkning

<i>tkr (om ej annat anges)</i>		2019	2018
Rörelsens intäkter	not 1		
Nettoomsättning		40 255	33 922
Aktiverat arbete för egen räkning		12 777	12 843
SUMMA INTÄKTER		53 032	46 764
Rörelsens kostnader	not 2		
Övriga externa kostnader	not 3	-21 747	-19 024
Personalkostnader	not 4	-22 295	-20 232
Avskrivningar	not 8, 9	-15 135	-11 255
Summa rörelsens kostnader		-59 177	-50 511
RÖRELSERESULTAT		-6 145	-3 746
Resultat från finansiella poster	not 5		
Övriga ränteintäkter och liknande resultatposter		1 206	1 197
Övriga räntekostnader och liknande resultatposter		-1 005	-548
Summa resultat från finansnetto		201	649
RESULTAT EFTER FINANSIELLA POSTER		-5 944	-3 097
Skatt på årets resultat	not 6	-	-
ÅRETS RESULTAT		-5 944	-3 097
Genomsnittligt antal aktier, tusental, före utspädning		8 869	8 863
Genomsnittligt antal aktier, tusental, efter utspädning		9 481	9 377
Antal aktier utestående på balansdagen, tusental		8 869	8 869
Resultat per aktie före och efter utspädning	not 7	-0,67	-0,35

Balansräkning

<i>tkr (om ej annat anges)</i>		2019-12-31	2018-12-31
TILLGÅNGAR			
Anläggningstillgångar			
Immateriella anläggningstillgångar			
Balanserade utvecklingsutgifter	not 8	26 000	28 233
Materiella anläggningstillgångar			
Maskiner och inventarier	not 9	399	175
Finansiella anläggningstillgångar			
Andelar i koncernföretag	not 16	50	50
Långsiktiga fordringar	not 19	1 648	770
SUMMA ANLÄGGNINGSTILLGÅNGAR		28 097	29 218
Omsättningstillgångar			
Kundfordringar		999	762
Skattefordringar		0	0
Övriga fordringar		704	450
Förutbetalda kostnader och upplupna intäkter	not 10	4 737	2 003
SUMMA KORTFRISTIGA FORDRINGAR		6 440	3 215
Kassa och bank			
Kassa och bank		33 497	39 979
Summa kassa och bank		33 497	39 979
SUMMA OMSÄTTNINGSTILLGÅNGAR		33 497	43 194
TOTALA TILLGÅNGAR		68 034	72 412
Eget kapital och skulder			
	not 11		
Aktiekapital		8 869	8 869
Fond för utvecklingsutgifter		23 033	23 190
Summa bundet eget kapital		31 902	32 059
Överkursfond		91 230	91 230
Ansamlad förlust		-61 706	-59 209
Årets resultat		-5 944	-3 097
Summa fritt eget kapital		23 581	28 924
SUMMA EGET KAPITAL		55 484	60 983
Avsättningar och skulder			
Långfristiga skulder			
Övriga långfristiga skulder	not 12, 14	1 300	1 900
Summa långfristiga skulder		1 300	1 900
Kortfristiga skulder			
Leverantörsskulder		2 355	1 896
Övriga kortfristiga skulder		1 758	1 980
Upplupna kostnader	not 13	7 138	5 651
Summa kortfristiga skulder		11 250	9 528
Summa avsättningar och skulder		12 550	11 428
SUMMA EGET KAPITAL OCH SKULDER		68 034	72 412

Kassaflödesanalys

<i>tkr (om ej annat anges)</i>	2019	2018
Den löpande verksamheten		
Rörelseresultat	-6 145	-3 746
Avskrivningar	15 135	11 255
Erhållen ränta	90	101
Erlagd ränta	-111	-135
Övrigt ej kassaflödespåverkande	-982	671
KASSAFLÖDE FRÅN DEN LÖPANDE VERKSAMHETEN FÖRE FÖRÄNDRINGAR I RÖRELSEKAPITALET	7 987	8 146
Förändringar i rörelsekapitalet		
Ökning/minskning av kortfristiga fordringar	-3 225	5 025
Ökning/minskning av leverantörsskulder	459	-398
Ökning/minskning av övriga kortfristiga skulder	2 033	913
Förändringar i rörelsekapitalet	-733	5 540
KASSAFLÖDE FRÅN DEN LÖPANDE VERKSAMHETEN	7 254	13 686
Investeringsverksamheten		
Investeringar i materiella anläggningstillgångar	-359	-56
Investeringar i immateriella anläggningstillgångar	-12 777	-12 843
Investeringar i finansiella anläggningstillgångar	0	0
KASSAFLÖDE FRÅN INVESTERINGSVERKSAMHETEN	-13 136	-12 898
KASSAFLÖDE EFTER INVESTERINGSVERKSAMHETEN	-5 882	788
Finansieringsverksamheten		
Nyemission	0	133
Nyupptagna lån	0	0
Amorteringar på lån	-600	-500
KASSAFLÖDE FRÅN FINANSIERINGSVERKSAMHETEN	-600	-367
PERIODENS KASSAFLÖDE	-6 482	421
Likvida medel vid periodens början	39 979	39 557
Likvida medel vid periodens slut	33 497	39 979

Förändringar i eget kapital

Förändring av eget kapital, 2018

tkr (om ej annat anges)

	Aktiekapital	Fond för utvecklingsutgifter	Överkursfond	Ansamlad förlust	Totalt eget kapital
Ingående balans 2018-01-01	8 855	19 585	91 111	-56 362	63 189
Resultat					
Periodens resultat				-3 097	-3 097
Förändring fond för utvecklingsutgifter		12 844		-12 844	
Årets avskrivningar fond för utvecklingsutgifter		-9 239		9 239	
Transaktioner med aktieägare					
Nyemission	14		119		133
Personaloptionsprogram, värde på anställdas tjänstgöring				759	759
Nyemissionsutgifter					
Utgående balans 2018-12-31	8 869	23 190	91 230	-62 306	60 983

Förändring av eget kapital, 2019

tkr (om ej annat anges)

	Aktiekapital	Fond för utvecklingsutgifter	Överkursfond	Ansamlad förlust	Totalt eget kapital
Ingående balans 2019-01-01	8 869	23 190	91 230	-62 306	60 983
Resultat					
Periodens resultat				-5 944	-5 944
Förändring fond för utvecklingsutgifter		12 887		-12 887	
Årets avskrivningar fond för utvecklingsutgifter		-13 044		13 044	
Transaktioner med aktieägare					
Nyemission					
Personaloptionsprogram, värde på anställdas tjänstgöring				444	444
Nyemissionsutgifter					
Utgående balans 2019-12-31	8 869	23 033	91 230	-67 648	55 484

Noter

till de finansiella rapporterna

NOT 1

VÄSENTLIGA REDOVISNINGSPRINCIPER

Överensstämmelse med normgivning och lag

IMINT Image Intelligence AB tillämpar Årsredovisningslagen (ÅRL) och BFN:s kompletterande regelverk K3 (BFNAR 2012:1). Redovisningsprinciperna är oförändrade jämfört med föregående år. Årsredovisningen har godkänts för utfärdande av styrelsen och verkställande direktören den 2020-04-20. Bolagets resultat- och balansräkning blir föremål för fastställelse på årsstämman den 2020-05-11.

Värderingsgrunder tillämpade vid upprättandet av de finansiella rapporterna

Tillgångar och skulder är redovisade till historiska anskaffningsvärden.

Koncernredovisning

Bolaget är moderbolag i en koncern med ett dotterbolag, Imint Incentive AB. Mot bakgrund av att dotterbolaget är i det närmaste vilande och inte bedöms påverka en upprättad koncernredovisning, varför någon sådan med hänvisning till ÅRL 7:3 inte upprättas.

Omräkning från utländsk valuta

Funktionell valuta och rapporteringsvaluta

Poster som ingår i de finansiella rapporterna i bolaget är värderade i den valuta som används i den ekonomiska miljö där bolaget huvudsakligen är verksamt (funktionell valuta). IMINT Image Intelligence ABs funktionella valuta är svenska kronor som även utgör rapporteringsvalutan för bolaget. Det innebär att de finansiella rapporterna presenteras i svenska kronor avrundat till närmaste tusental om inget annat anges. Avrundningen till tusentals kronor kan innebära att beloppen inte stämmer om de summeras.

Transaktioner och balansposter

Transaktioner i utländsk valuta omräknas till den funktionella valutan enligt de valutakurser som gäller på transaktionsdagen. Monetära tillgångar och skulder i utländsk valuta räknas om till den funktionella valutan till den valutakurs som föreligger på balansdagen. Valutakursdifferenser som uppstår vid omräkningen redovisas i finansnettot i resultaträkningen. Icke monetära tillgångar och skulder redovisas normalt till historiska anskaffningsvärden och omräknas till valutakurs vid transaktionstillfället.

Nettoomsättning

Bolagets intäkter består av dels licensintäkter, intäkter från utvecklingsprojekt samt intäkter för underhåll och support. Licensintäkter kan vara i form av royalties, fasta avgifter samt avgifter för integrationsverktyg. Intäkterna från royalties redovisas i den takt som bolaget tjänar in dem vilket vanligen är i takt med att underliggande produkt levereras av Imints kund. Intäkter för fasta avgifter och integrationsverktyg redovisas över den period de avser vilket oftast är kvartalsvis alternativt årsvis. Intäkterna från utvecklingsprojekt samt för underhåll och support redovisas i takt med att de intjänas vilket bedöms vara i den takt varmed arbetet utförs. Samtliga intäkter redovisas som nettoomsättning till det verkliga värdet av vad som erhållits eller kommer att erhållas med avdrag för lämnade rabatter, mervärdesskatt etc.

Övriga intäkter

Bland övriga intäkter redovisas intäkter vilka inte avser att täcka utgifter för att anskaffa immateriella eller materiella anläggningstillgångar.

Anläggningstillgångar

Anläggningstillgångar är redovisade till anskaffningsvärde med avdrag för planenliga avskrivningar och eventuella nedskrivningar. Avskrivningar sker över den uppskattade nyttjandeperioden från och med anskaffningstidpunkten.

Avskrivningstider

Följande avskrivningstider används för de olika tillgångsslagen; Balanserade utgifter för utveckling över förväntad nyttjandeperiod, 3–5 år. Avskrivning av balanserade utgifter för utveckling påbörjas från och med tidpunkt för kommersialisering. Efter påbörjad kommersialisering kommer de balanserade utgifterna för utveckling att skrivas av linjärt över tillgångarnas förväntade livslängd.

Utgifter för produktutveckling

Utgifter avseende internt upparbetade utvecklingsprojekt balanseras som immateriella tillgångar i den omfattning som dessa utgifter med hög säkerhet förväntas generera framtida ekonomiska fördelar. Anskaffningsvärdet för sådana immateriella tillgångar skrivs av över dess bedömda nyttjandeperiod. I anskaffningsvärdet ingår ersättningar till anställda som arbetar med utveckling.

Nedskrivningar

Vid varje balansdag kontrolleras de redovisade värdena för immateriella anläggningstillgångar för att bedöma om det finns indikation på nedskrivningsbehov. Om en sådan indikation finns, beräknas tillgångens återvinningsvärde. Återvinningsvärdet beräknas till det högre av tillgångens verkliga värde efter avdrag för försäljningskostnader och tillgångens nyttjandevärde. Nyttjandevärdet beräknas genom att de framtida in- och utbetalningarna som tillgången ger upphov till uppskattas och diskonteras. Om återvinningsvärdet för en tillgång är lägre än det redovisade värdet skrivs tillgången ned till återvinningsvärdet. Denna nedskrivning redovisas direkt över resultaträkningen.

Fordringar

En bedömning av osäkra fordringar görs när det inte längre är sannolikt att det fulla värdet kommer att kunna inflyta. Osäkra fordringar skrivs bort i sin helhet vid konstaterad förlust.

Finansiella instrument

Finansiella instrument redovisas till anskaffningsvärde, enligt kapitel 11 i K3 regelverket. Finansiella instrument som redovisas i rapporten över finansiell ställning inkluderar på tillgångssidan likvida medel, kundfordringar och finansiella placeringar. På skuldsidan återfinns leverantörsskulder och låneskulder.

Kundfordringar och övriga fordringar

Fordringar redovisas som omsättningstillgångar med undantag för poster med förfallodag mer än 12 månader efter balansdagen, vilka klassificeras som anläggningstillgångar. Fordringar tas upp till det belopp som förväntas bli inbetalt efter avdrag för individuell bedömda osäkra fordringar. Fordringar redovisas till anskaffningsvärde minskat med eventuell reservering för värdeminskning. En reservering för värdeminskning av fordringar görs när det finns objektiva bevis för att koncernen inte kommer att kunna erhålla alla belopp som är förfallna enligt fordringsägarnas ursprungliga villkor. Det reserverade beloppet redovisas i rapporten över resultat och övrigt totalresultat.

Likvida medel

Likvida medel består av banktillgodohavanden.

Låneskulder och leverantörsskulder

Låneskulder redovisas initialt till anskaffningsvärde efter avdrag för transaktionskostnader (upplupet anskaffningsvärde). Skiljer sig det redovisade beloppet från det belopp som ska återbetalas vid förfallotidpunkten periodiseras mellanskillnaden som räntekostnad över lånets löptid med hjälp av instrumentets effektivränta. Härigenom överensstämmer vid förfallotidpunkten det redovisade beloppet och det belopp som ska återbetalas. Kortfristiga leverantörsskulder redovisas till anskaffningsvärde.

Eget kapital

Transaktionsutgifter som direkt kan hänföras till emission av nya aktier redovisas i eget kapital som ett avdrag från emissionslikviden.

Aktierelaterade ersättningar till anställda

Bolaget har en aktierelaterad ersättningsplan där Imint erhåller tjänster från de anställda och som vederlag utger Imint eget kapitalinstrument i form av aktieoptioner. Det totala belopp som ska kostnadsföras redovisas i resultaträkningen som en personalkostnad och i eget kapital i posten "Ansamlad förlust", fördelat över intjänandetiden. När en bedömning ändras avseende hur många optioner som kommer tjäna in, redovisas denna avvikelse i resultaträkningen i den period den förändrade bedömningen görs. De sociala avgifter som uppkommer på tilldelningen av aktieoptioner redovisas som en personalkostnad och skuld. Efterföljande omvärderingar redovisas i resultaträkningen.

Transaktioner med närstående

IMINT Image Intelligence AB redovisar ersättningar och förmåner till ledande befattningshavare och ersättningar till anställda. Vidare lämnas övriga upplysningar om närståendeförhållandena i enlighet med Årsredovisningslagen, se not 4.

Skatt

Aktuella skatter värderas utifrån de skattesatser och skatteregler som gäller på balansdagen. Uppskjuten skattefordran avseende underskottsavdrag eller andra framtida skattemässiga avdrag redovisas i den utsträckning det är sannolikt att avdraget kan avräknas mot överskott vid framtida beskattning. Fordringar och skulder netto redovisas endast när det finns en legal rätt till kvittning. Aktuell skatt, liksom förändring i uppskjuten skatt, redovisas i resultaträkningen om inte skatten är hänförlig till en händelse eller transaktion som redovisas direkt i eget kapital. I sådana fall redovisas även skatteeffekten i eget kapital.

Viktiga uppskattningar och bedömningar

Uppskattningar och bedömningar av affärsläget utvärderas löpande. Dessa baseras på historiska erfarenheter och andra faktorer samt förväntningar på framtida händelser som anses rimliga utifrån rådande marknadsmässiga och andra förhållanden. De uppskattningar som föreligger baserade på framtida förväntningar och uppskattningar som föreligger för redovisningsändamål kommer per definition sällan att motsvara det verkliga utfallet. De uppskattningar och antaganden som innebär en betydande risk för väsentliga justeringar i redovisade värden under nästkommande räkenskapsår diskuteras nedan.

Royaltyintäkter

Som framgår utgörs delar av bolagets intäkter av royalties baserat på antal sålda enheter. Avtalen med mobiltelefonföretag innehåller i vissa fall parametrar som gör att intäkten per såld telefon beror av såld volym. Bolagets styrelse och företagsledning gör bedömningar rörande de antal telefoner som kommer säljas och bolagets genomsnittliga intäkt baseras på denna volym. Verklighet kan komma att avvika från den bedömningen som bolaget gör med effekten att även genomsnittlig intäkt per såld telefon kan avvika.

Prövning av nedskrivningsbehov för immateriella tillgångar

Bolaget undersöker regelbundet om nedskrivningsbehov föreligger för ej färdigställda och färdigställda utvecklingsprojekt. Dessa immateriella tillgångar prövas för nedskrivning när händelser eller förändringar indikerar att det redovisade värdet inte är återvinningsbart.

Interna utvecklingsutgifter

Utvecklingsutgifter ska balanseras som immateriella tillgångar när projektet sannolikt kommer att lyckas. Varje utvecklingsprojekt är unikt och måste bedömas utifrån sina förutsättningar. De utgifter som aktiverats i IMINTs balansräkning uppgår till 28,2 MSEK och avser nedlagda utgifter för produktutveckling. Styrelsen gör bedömningen att dessa utvecklingsutgifter har det värde som redovisas, och skrivs av med mellan 33%-20% per år.

Skatter

Uppskjutna skattefordringar avseende underskottsavdrag redovisas endast i den mån det är sannolikt att dessa kommer att utnyttjas och medföra lägre skatteutbetalningar i framtiden. Styrelsen bedömer att redovisat underskottsavdrag om 33,3 MSEK i närtid inte kommer att kunna utnyttjas på grund av fortsatta förluster, men ser möjligheter till utnyttjande de kommande åren då Bolaget har ambitionen att uppvisa positivt resultat.

NOT 2

LEASING

Bolagets leasingkostnader utgörs av hyresavtal avseende lokaler och hyreskontraktet löper t.o.m. 2020-06-30. Uppsägning skall ske minst nio månader före den avtalade hyrestidens utgång, annars förlängs kontraktet med tre år. Hyran betalas med 1 285 tkr per år. Hyresavtalet är tecknat 2017-02-23. Nedanstående uppgifter gäller på balansdagen.

Hyreskostnader	2019	2018
Lokalhyreskostnader	1 309	1 275
Inom ett år	1 309	1 275
Mellan ett och fem år	3 927	3 825

NOT 3

ARVODEN TILL REVISORER

PWC	2019	2018
Revision	226	283
Revisionsverksamhet utöver revisionsuppdraget	6	15
Övriga tjänster	-	-
Summa	232	298

NOT 4

PERSONAL SAMT ERSÄTTNING TILL STYRELSEN OCH LEDANDE BEFATTNINGSHAVARE

Medeltalet anställda	2019	2018
Uppsala	26	24
Kina	4	3
Summa	30	27
Varav:		
Män	27	24
Kvinnor	3	3
Summa	30	27

Löner och sociala kostnader	2019	2018
Löner och andra ersättningar		
Styrelse och verkställande direktör	1 943	2 139
Övriga anställda	12 747	11 338
Summa	14 690	13 477

Sociala kostnader	2019	2018
Styrelse och verkställande direktör	611	477
Övriga anställda	4 006	3 525
Summa	4 617	4 002

Pensionskostnader	2019	2018
Styrelse och verkställande direktör	186	163
Övriga anställda	1 080	896
Summa	1 266	1 059

Imints personal i Kina är formellt anställd av Business Sweden.

Styrelsearvoden

Vid ordinarie bolagsstämma den 11 maj 2020 beslutades att styrelsearvode för tiden fram till och med årsstämman 2020 skall utgå med sex prisbasbelopp till styrelsens ordförande. Övriga ledamöter erhåller ett arvode motsvarande två prisbasbelopp vardera.

VDs anställningsvillkor

Under året har bolaget betalt pensionspremier för VD med 186 tkr. Vid uppsägning av anställningen från VDs sida gäller en uppsägningstid om fyra månader. Vid uppsägning av anställningen från Bolagets sida gäller en uppsägningstid om sex månader.

Ersättningar och andra förmåner under året för ledande befattningshavare i bolaget.

Transaktioner med närstående

Inga transaktioner med närstående har utförts under 2019 utöver för vad som redogörs i denna not.

Andra ledande befattningshavare

Ersättning till andra ledande befattningshavare utgörs av grundlön och pensionspremier. Med andra ledande befattningshavare i IMINT avses fyra personer som tillsammans med VD utgör ledningsgruppen.

Ledningsgruppen i IMINT bestod utöver VD av följande personer.

CFO och Vice VD

Product Director

Marketing Director

Chef Affärsutveckling Nya Marknader

2018	Grundlön/ styrelsearvode	Rörlig ersättning	Övriga förmåner	Pensions- kostnader	Summa
Styrelseordförande, Katarina Bonde	353				353
Styrelseledamot, Hans Eriksson	45				45
Styrelseledamot, Harald Klomp	45				45
Styrelseledamot, Joakim Nydemark	90				90
Styrelseledamot, Henrik Sund	90				90
Styrelseledamot, Mats Lindoff	45				45
Styrelseledamot, Martin Thunman	45				45
VD, Andreas Lifvendahl	933	493	6	163	1 595
Andra ledande befattningshavare (3 pers)	2 342			398	2 740
	3 988	493	6	561	5 048

2019	Grundlön/ styrelsearvode	Rörlig ersättning	Övriga förmåner	Pensions- kostnader	Summa
Styrelseordförande, Katarina Bonde	273				273
Styrelseledamot, Anders Ingeström	53				53
Styrelseledamot, Peter Ekerling	53				53
Styrelseledamot, Joakim Nydemark	92				92
Styrelseledamot, Henrik Sund	136				136
Styrelseledamot, Mats Lindoff	144				144
Styrelseledamot, Martin Thunman	144				144
VD, Andreas Lifvendahl	1 048	300		186	1 534
Andra ledande befattningshavare (4 pers)	2 963			541	3 504
	4 906	300	0	727	5 933

Incitamentsprogram, teckningsoptioner till ledning och övrig personal

Program III

I december 2016 tilldelades anställda och ledning aktieoptioner vederlagsfritt enligt beslut vid ordinarie bolagsstämma i maj 2016. De tilldelade optionernas lösenpris uppgår till 87,95 kronor. Optionerna är villkorade av att den som tilldelats optionerna är anställda i bolaget den 30 maj 2019 (intjänandeperioden) vilket är den dag som optionerna tidigast kan lösas in. Den totala kostnad som fram till inlösen-tidpunkten bedöms kommer redovisas i resultaträkningen uppgår, inklusive sociala avgifter, vid tilldelningstidpunkten till cirka 2 400 tkr. Av det totalt 400 000 emitterade optionerna innehas 100 000 optioner av det helägda dotterbolaget Imint Incentive AB. Syftet med dessa 100 000 optioner är att de ska utgöra en kassaflödessäkring avseende de sociala avgifterna som Imint ska betala i samband med inlösen. Inga optioner av de 400 000 är utnyttjade och därmed förfallna.

Program IV

I maj 2018 tilldelades anställda och ledning aktieoptioner vederlagsfritt enligt beslut vid ordinarie bolagsstämma i maj 2017. De tilldelade optionernas lösenpris uppgår till 61,92 kronor. Optionerna är villkorade av att den som tilldelats optionerna är anställda i bolaget den 30 maj 2020 (intjänandeperioden) vilket är den dag som optionerna tidigast kan lösas in. Den totala kostnad som fram till inlösen-tidpunkten bedöms kommer redovisas i resultaträkningen uppgår, inklusive sociala avgifter, vid tilldelningstidpunkten till cirka 40 tkr. Av det totalt 440 000 emitterade optionerna innehas 132 000 optioner av det helägda dotterbolaget Imint Incentive AB. Syftet med dessa 132 000 optioner är att de ska utgöra en kassaflödessäkring avseende de sociala avgifterna som Imint ska betala i samband med inlösen.

Program V

I juni 2019 tilldelades anställda och ledning aktieoptioner vederlagsfritt enligt beslut vid ordinarie bolagsstämma i maj 2018. De tilldelade optionernas lösenpris uppgår till 28,37 kronor. Optionerna är villkorade av att den som tilldelats optionerna är anställda i bolaget den 30 maj 2021 (intjänandeperioden) vilket är den dag som optionerna tidigast kan lösas in. Den totala kostnad som fram till inlösen-tidpunkten bedöms kommer redovisas i resultaträkningen uppgår, inklusive sociala avgifter, vid tilldelningstidpunkten till cirka 40 tkr. Av det totalt 440 000 emitterade optionerna innehas 132 000 optioner av det helägda dotterbolaget Imint Incentive AB. Syftet med dessa 132 000 optioner är att de ska utgöra en kassaflödessäkring avseende de sociala avgifterna som Imint ska betala i samband med inlösen.

Ingående antal emitterade teckningsoptioner avseende Program 3 (2016)	2019	2018
- Av företagsledningen	90 000	90 000
- Av personal inom Imint	210 000	210 000
- Av helägt dotterbolag för säkring av sociala avgifter	100 000	100 000
Totalt antal optioner	400 000	400 000
Utnyttjade optioner under året		
- Av företagsledningen	0	0
- Av personal inom Imint	0	0
Emitterade och tecknade teckningsemissioner under året avseende Program 3 (2016)		
- Av företagsledningen	0	0
- Av personal inom Imint	0	0
- Av helägt dotterbolag för säkring av sociala avgifter	0	0
Antal förfallna teckningsoptioner under året	-400 000	0
Utgående antal emitterade teckningsoptioner avseende Program 3 (2016)	0	400 000

Ingående antal emitterade teckningsoptioner avseende Program 4 (2017)	2019	2018
- Av företagsledningen	90 000	90 000
- Av personal inom Imint	218 000	218 000
- Av helägt dotterbolag för säkring av sociala avgifter	132 000	132 000
Totalt antal optioner	440 000	440 000
Utnyttjade optioner under året		
- Av företagsledningen	0	0
- Av personal inom Imint	0	0
Emitterade och tecknade teckningsemissioner under året avseende Program 4 (2017)		
- Av företagsledningen	0	0
- Av personal inom Imint	0	0
- Av helägt dotterbolag för säkring av sociala avgifter	0	0
Utgående antal emitterade teckningsoptioner avseende Program 4 (2017)	440 000	440 000

Ingående antal emitterade teckningsoptioner avseende Program 5 (2018)	2019	2018
- Av företagsledningen	0	0
- Av personal inom Imint	0	0
- Av helägt dotterbolag för säkring av sociala avgifter	0	0
Totalt antal optioner	0	0
Utnyttjade optioner under året		
- Av företagsledningen	0	0
- Av personal inom Imint	0	0
Emitterade och tecknade teckningsemissioner under året avseende Program 5 (2018)		
- Av företagsledningen	90 000	0
- Av personal inom Imint	218 000	0
- Av helägt dotterbolag för säkring av sociala avgifter	132 000	0
Utgående antal emitterade teckningsoptioner avseende Program 5 (2018)	440 000	0

Sammanlagt antal utestående teckningsoptioner	880 000	840 000
--	----------------	----------------

Om samtliga utestående teckningsoptioner utnyttjas för teckning av 880 000 aktier skulle de nya aktierna, baserat på antal utestående aktier per 31 dec 2019, utgöra 10 % av aktiekapitalet i Imint. Aktiernas kvotvärde är 1 krona.

NOT 5 FINANSIELLA INTÄKTER OCH KOSTNADER

	2019	2018
Ränteintäkter, bank	89	101
Valutakursvinster	1 116	1 096
Räntekostnader	-111	-134
Valutakursförluster	-894	-416
	200	647

NOT 6 SKATT

Skillnad mellan skatt redovisad i resultaträkningen och skatt baserad på gällande skattesats.

	2019	2018
Resultat före skatt	-5 944	-3 097
Skatt enligt gällande skattesats	1 272	681
Ej skattepliktiga intäkter		
Ej avdragsgilla kostnader	-32	-22
Skatteeffekt av avdragsgilla kostnader vilka ej redovisats i resultaträkningen		
Skatteeffekter av underskott där skattefordran ej beaktats	-1 239	-659
Redovisad effektiv skatt	0	0
Uppskjuten skatt		
Ingående underskottsavdrag	-33 323	-30 328
Korrigerig av tidigare taxering	0	0
Årets underskottsavdrag	-5 792	-2 995
Utgående underskottsavdrag	-39 115	-33 323

Det finns i dagsläget inte tillräckligt övertygande skäl som talar för att skattemässiga överskott kommer att finnas i framtiden som kan försvara en aktivering av de skattemässiga underskotten.

NOT 7 RESULTAT PER AKTIE

Resultat per aktie beräknas som resultat för året i relation till vägt genomsnitt av antalet aktier under året. Utnyttjande av teckningsoptioner ger ej upphov till någon utspädningseffekt eftersom konvertering av dem medför förbättring av resultatet per aktie. Uppgifter per aktie har beräknats baserat på följande antal aktier.

	2019 antal aktier	2018 antal aktier
Vägt genomsnitt under året	8 869 277	8 862 744
Vid årets slut	8 869 277	8 869 277

NOT 8 BALANSERADE UTVECKLINGS- UTGIFTER

Aktiverade utvecklingsutgifter avser utveckling av processer för massproduktion av de produkter som IMINT kommer att lansera. Nyttjandeperioden är baserad på underliggande projekts förväntade livslängd. Avskrivningar görs linjärt med mellan tre eller fem år. Aktiveringar gjorda innan 2015, skrivs av med 10 år och är vid årets slut en mindre del av det bokförda värdet.

	2019-12-31	2018-12-31
Ingående anskaffningsvärde	57 546	44 704
Årets aktivering av utvecklingsutgifter	12 777	12 842
Utgående anskaffningsvärden	70 323	57 546
Ingående ackumulerade avskrivningar	-28 399	-17 214
Årets avskrivningar	-15 000	-11 185
Utgående ackumulerade avskrivningar	-43 399	-28 399
Ingående erhållna statliga bidrag	-995	-995
Utgående ackumulerade statliga bidrag	-995	-995
Bokfört värde	25 929	28 152

NOT 9

MATERIELLA ANLÄGGNINGS-
TILLGÅNGAR

Maskiner och inventarier	2019-12-31	2018-12-31
Ingående anskaffningsvärde	390	334
Årets inköp	359	56
Utgående anskaffningsvärden	749	390
Ingående ackumulerade avskrivningar	-214	-144
Årets avskrivningar	-134	-70
Utgående ackumulerade avskrivningar	-348	-214
Bokfört värde	401	176

Avskrivningar på maskiner och inventarier sker med 10-25 % beroende på förväntad livslängd för varje individuellt objekt.

NOT 10

FÖRUTBETALDA KOSTNADER
OCH UPPLUPNA INTÄKTER

	2019-12-31	2018-12-31
Förutbetalade kostnader	488	252
Förutbetalade hyreskostnader	332	322
Interimsfordringar	3 916	1 751
	4 736	2 003

NOT 11

EGET KAPITAL

IMINT Image Intelligence förvaltade kapital utgörs av eget kapital. Förändringar i förvaltad kapital framgår av "Förändringar i eget kapital", sid 19. Innehavare av stamaktier är berättigade till utdelning som fastställs efter hand som aktieinnehavet berättigar till rösträtt vid bolagsstämman med en röst per aktie. Alla aktier har samma rätt till Bolagets kvarvarande nettotillgångar.

NOT 12

LÅNGFRISTIGA SKULDER

Förfaller senare än ett år och tidigare än fem år	2019-12-31	2018-12-31
Lån Almi	1 300	1 900
	1 300	1 900

NOT 13

UPPLUPNA KOSTNADER

	2019-12-31	2018-12-31
Upplupna sociala avgifter	1 213	1 072
Upplupna styrelsearvoden	157	157
Upplupna semesterlöner	1 796	1 444
Förutbetalda intäkter	3 075	1 792
Interimsskulder	897	1 186
	7 138	5 651

NOT 14

STÄLLDA SÄKERHETER

Bolaget har en företagsinteckning om 3 000 tkr (3000 tkr) avseende ALMI lån. I IMINT finns spärrat konto om 50 tkr (50 tkr) som är ställd som säkerhet för garanti om 50 tkr, avseende Euroclear.

Ställda säkerheter	2019-12-31	2018-12-31
Ställda säkerheter	3 050	3 050

NOT 15

TRANSAKTIONER MED
NÄRSTÅENDE

Inga transaktioner med närstående eller dotterbolag under 2019. Se not 4.

NOT 16

ANDELAR I KONCERNFÖRETAG

	2019	2018
Ingående anskaffningsvärde	50	50
Förvärv	0	0
Utgående redovisat värde	50	50

NOT 17

VÄSENTLIGA HÄNDELSER EFTER
RÄKENSKAPSÅRETS UTGÅNG

- Den 6 februari tecknade Imint ett licensavtal med kinesiska smartphonebolaget Nubia Technology Co., Ltd. Avtalet löper på tre år och ger kunden rätt att inkludera Vidhance videoförbättringsmjukvara i kommande produktlanseringar.
- Den 8 april tecknade Imint ett licensavtal med Transsion Communication Ltd. Avtalet som löper på tre år, ger kunden rätt att inkludera Vidhance videoförbättringsmjukvara i kommande produktlanseringar.
- Den globala spridningen av coronaviruset (COVID-19), påverkar Smartphone marknaden. Detta ger effekter även för leverantörer, så som Imint. Vi har särskilt beaktat hur effekterna av covid-19 utbrottet kan komma att påverka bolagets framtida utveckling eller risker som kan påverka den finansiella rapporteringen framåt. Vi kan i dagsläget inte bedöma effekterna men vidtar vissa åtgärder under våren för att hantera situationen likviditets- och kostnadsmässigt. När läget klarnar är bedömningen att det kommer finnas en fortsatt efterfrågan efter Imints produkter.

NOT 18

FÖRSLAG TILL VINSTDISPOSITION

Till årsstämmans förfogande finns följande fria medel och årets resultat.

Balanserat resultat	-61 705 566 kr
Överkursfond	91 230 831 kr
Årets resultat	-5 943 602 kr
	23 581 662 kr

Styrelsen föreslår att det fria kapitalet balanseras i ny räkning. Efter dispositionen uppgår det fria egna kapitalet till:

Balanserat resultat	-67 649 169 kr
Överkursfond	91 230 831 kr
	23 581 662 kr

NOT 19

LÅNGFRISTIGA FORDRINGAR

	2019-12-31	2018-12-31
Deposition Business Sweden	1 648	770
	1 648	770

Nyckeltalsdefinitioner

Resultat per aktie

Nettoresultat dividerat med genomsnittligt antal aktier.

Genomsnittligt antal aktier

Det genomsnittliga antalet aktier i IMINT Image Intelligence AB har beräknats utifrån en viktning av det historiska antalet utestående aktier i IMINT Image Intelligence AB efter varje genomförd nyemission gånger antal dagar som respektive antal aktier varit utestående.

Soliditet

Eget kapital i förhållande till balansomslutningen (totala tillgångar).

Avkastning på eget kapital

Resultat före skatt i relation till eget kapital.

Avkastning på sysselsatt kapital

Resultat efter finansnetto i relation till sysselsatt kapital.

Sysselsatt kapital

Totala tillgångar minus ej räntebärande skulder.

Eget kapital per aktie

Eget kapital dividerat med antal aktier på balansdagen.

Kassaflöde från den löpande verksamheten per aktie

Kassaflöde från den löpande verksamheten dividerat med genomsnittligt antal aktier.

Kassaflöde per aktie

Periodens kassaflöde dividerat med genomsnittligt antal aktier.

Styrelsens försäkran

Årsredovisningen har godkänts för utfärdande av styrelsen och verkställande direktören den 20 april 2020. Bolagets resultat- och balansräkning blir föremål för fastställelse på årsstämma den 11 maj 2020.

Uppsala 2020-04-20

Katarina Bonde

Styrelsens ordförande

Peter Ekerling

Martin Thunman

Mats Lindoff

Joakim Nydemark

Anders Ingeström

Andreas Lifvendahl

VD

Vår revisionsberättelse har lämnats den 2020-04-20.

Niclas Bergenmo

Auktoriserad revisor

Huvudansvarig revisor

Leonard Daun

Auktoriserad revisor

Revisionsberättelse

Till bolagsstämman i IMINT Image Intelligence AB (publ), org.nr 556730-9751

RAPPORT OM ÅRSREDOVISNINGEN

Uttalanden

Vi har utfört en revision av årsredovisningen för IMINT Image Intelligence AB (publ) för år 2019.

Enligt vår uppfattning har årsredovisningen upprättats i enlighet med årsredovisningslagen och ger en i alla väsentliga avseenden rättvisande bild av IMINT Image Intelligence AB (publ)s finansiella ställning per den 31 december 2019 och av dess finansiella resultat och kassaflöde för året enligt årsredovisningslagen. Förvaltningsberättelsen är förenlig med årsredovisningens övriga delar.

Vi tillstyrker därför att bolagsstämman fastställer resultaträkningen och balansräkningen för IMINT Image Intelligence AB (publ).

Grund för uttalanden

Vi har utfört revisionen enligt International Standards on Auditing (ISA) och god revisionsd i Sverige. Vårt ansvar enligt dessa standarder beskrivs närmare i avsnittet Revisorns ansvar. Vi är oberoende i förhållande till IMINT Image Intelligence AB (publ) enligt god revisorsd i Sverige och har i övrigt fullgjort vårt yrkesetiska ansvar enligt dessa krav.

Vi anser att de revisionsbevis vi har inhämtat är tillräckliga och ändamålsenliga som grund för våra uttalanden.

Annan information än årsredovisningen

Detta dokument innehåller även annan information än årsredovisningen och återfinns på sidorna 1-10. Det är styrelsen och verkställande direktören som har ansvaret för denna andra information. Vårt uttalande avseende årsredovisningen omfattar inte denna information och vi gör inget uttalande med bestyrkande avseende denna andra information.

I samband med vår revision av årsredovisningen är det vårt ansvar att läsa den information som identifieras ovan och överväga om informationen i väsentlig utsträckning är oförenlig med årsredovisningen. Vid denna genomgång beaktar vi även den kunskap vi i övrigt inhämtat under revisionen samt bedömer om informationen i övrigt verkar innehålla väsentliga felaktigheter.

Om vi, baserat på det arbete som har utförts avseende denna information, drar slutsatsen att den andra informationen innehåller en väsentlig felaktighet, är vi skyldiga att rapportera detta. Vi har inget att rapportera i det avseendet.

Styrelsens och verkställande direktörens ansvar

Det är styrelsen och verkställande direktören som har ansvaret för att årsredovisningen upprättas och att den ger en rättvisande bild enligt årsredovisningslagen. Styrelsen och verkställande direktören ansvarar även för den interna kontroll som de bedömer är nödvändig för att upprätta en årsredovisning som inte innehåller några väsentliga felaktigheter, vare sig dessa beror på oegentligheter eller misstag.

Vid upprättandet av årsredovisningen ansvarar styrelsen och verkställande direktören för bedömningen av bolagets förmåga att fortsätta verksamheten. De upplyser, när så är tillämpligt, om förhållanden som kan påverka förmågan att fortsätta verksamheten och att använda antagandet om fortsatt drift. Antagandet om fortsatt drift tillämpas dock inte om styrelsen och verkställande direktören avser att likvidera bolaget, upphöra med verksamheten eller inte har något realistiskt alternativ till att göra något av detta.

Revisorns ansvar

Våra mål är att uppnå en rimlig grad av säkerhet om huruvida årsredovisningen som helhet inte innehåller några väsentliga felaktigheter, vare sig dessa beror på oegentligheter eller misstag, och att lämna en revisionsberättelse som innehåller våra uttalanden. Rimlig säkerhet är en hög grad av säkerhet, men är ingen garanti för att en revision som utförs enligt ISA och god revisionsd i Sverige alltid kommer att upptäcka en väsentlig felaktighet om en sådan finns. Felaktigheter kan uppstå på grund av oegentligheter eller misstag och anses vara väsentliga om de enskilt eller tillsammans rimligen kan förväntas påverka de ekonomiska beslut som användare fattar med grund i årsredovisningen.

En ytterligare beskrivning av vårt ansvar för revisionen av årsredovisningen finns på Revisorsinspektionens webbplats: www.revisorsinspektionen.se/revisornsansvar. Denna beskrivning är en del av revisionsberättelsen.

RAPPORT OM ANDRA KRAV ENLIGT LAGAR OCH ANDRA FÖRFATTNINGAR

Uttalanden

Utöver vår revision av årsredovisningen har vi även utfört en revision av styrelsens och verkställande direktörens förvaltning för IMINT Image Intelligence AB (publ) för år 2019 samt av förslaget till dispositioner beträffande bolagets vinst eller förlust.

Vi tillstyrker att bolagsstämman disponerar vinsten enligt förslaget i förvaltningsberättelsen och beviljar styrelsens ledamöter och verkställande direktören ansvarsfrihet för räkenskapsåret.

Grund för uttalanden

Vi har utfört revisionen enligt god revisions sed i Sverige. Vårt ansvar enligt denna beskrivs närmare i avsnittet Revisorns ansvar. Vi är oberoende i förhållande till IMINT Image Intelligence AB (publ) enligt god revisors sed i Sverige och har i övrigt fullgjort vårt yrkesetiska ansvar enligt dessa krav.

Vi anser att de revisionsbevis vi har inhämtat är tillräckliga och ändamålsenliga som grund för våra uttalanden.

Styrelsens och verkställande direktörens ansvar

Det är styrelsen som har ansvaret för förslaget till dispositioner beträffande bolagets vinst eller förlust. Vid förslag till utdelning innefattar detta bland annat en bedömning av om utdelningen är försvarlig med hänsyn till de krav som bolagets verksamhetsart, omfattning och risker ställer på storleken av bolagets egna kapital, konsolideringsbehov, likviditet och ställning i övrigt.

Styrelsen ansvarar för bolagets organisation och förvaltningen av bolagets angelägenheter. Detta innefattar bland annat att fortlöpande bedöma bolagets ekonomiska situation, och att tillse att bolagets organisation är utformad så att bokföringen, medelsförvaltningen och bolagets ekonomiska angelägenheter i övrigt kontrolleras på ett betryggande sätt. Den verkställande direktören ska sköta den löpande förvaltningen enligt styrelsens riktlinjer och anvisningar och bland annat vidta de åtgärder som är nödvändiga för att bolagets bokföring ska fullgöras i överensstämmelse med lag och för att medelsförvaltningen ska skötas på ett betryggande sätt.

Revisorns ansvar

Vårt mål beträffande revisionen av förvaltningen, och därmed vårt uttalande om ansvarsfrihet, är att inhämta revisionsbevis för att med en rimlig grad av säkerhet kunna bedöma om någon styrelseledamot eller verkställande direktören i något väsentligt avseende:

- företagit någon åtgärd eller gjort sig skyldig till någon försummelse som kan föranleda ersättningskyldighet mot bolaget
- på något annat sätt handlat i strid med aktiebolagslagen, årsredovisningslagen eller bolagsordningen.

Vårt mål beträffande revisionen av förslaget till dispositioner av bolagets vinst eller förlust, och därmed vårt uttalande om detta, är att med rimlig grad av säkerhet bedöma om förslaget är förenligt med aktiebolagslagen.

Rimlig säkerhet är en hög grad av säkerhet, men ingen garanti för att en revision som utförs enligt god revisions sed i Sverige alltid kommer att upptäcka åtgärder eller försummelser som kan föranleda ersättningskyldighet mot bolaget, eller att ett förslag till dispositioner av bolagets vinst eller förlust inte är förenligt med aktiebolagslagen.

En ytterligare beskrivning av vårt ansvar för revisionen av förvaltningen finns på Revisorsinspektionens webbplats: www.revisorsinspektionen.se/revisornsansvar. Denna beskrivning är en del av revisionsberättelsen.

Uppsala den 20 april 2020

Niclas Bergenmo
Auktoriserad revisor
Huvudansvarig revisor

Leonard Daun
Auktoriserad revisor

Styrelse och ledning

Imints styrelse består av sex ordinarie ledamöter inklusive styrelseordförande. Samtliga är valda för perioden intill slutet av årsstämman 2020. Ledningsgruppen består av fem personer.

Styrelse



Katarina Bonde

Styrelseordförande, född 1958

Utbildning: Civilingenjör KTH Stockholm.

Övriga pågående uppdrag: Styrelseordförande Propellerhead AB, Opus Group AB, Mentimeter AB och FlatFrog Laboratories AB. Styrelseledamot Mycronic AB och Stillfront Group AB.

Tidigare erfarenheter: VD Programmator Industri AB, VD Captura International Inc, VD Unisite Software Inc, Styrelseordförande i DIBS Payment Services AB, Aptilo Networks, styrelseledamot i Nordax Bank, Fingerprint Cards AB, Sjätte AP fonden, Avega Group AB, Kungliga Operan AB, Image Systems AB m.fl.



Peter Ekerling

Styrelseledamot, född 1960

Övriga pågående uppdrag: Styrelseledamot i Edblad och Co, Kvalitetsbygg AB.

Tidigare erfarenheter: Peter har bland annat byggt upp en större konfektyrkedja i Sverige med goda resultat och skapade ett av de första Fintech bolagen i landet som rönt stor framgång.



Anders Ingeström

Styrelseledamot, född 1960

Utbildning: Civilingenjör Linköpings Universitet.

Övriga pågående uppdrag: Styrelseordförande i Adsets AB, Prover Technology AB och Imagimob AB. Styrelseledamot i ChlimaCheck AB, DSPanel AB, Encare AB, Idun Real Estate Solutions AB och Solutions Experts AB.

Tidigare erfarenheter: Styrelseuppdrag i bla Jeeves Information Systems, Spinbox, Idevio, och Palette Software. Seniora positioner i bolagen AU-System, Across Wireless, Sonera Smarttrust och Spinbox mfl.



Mats Lindoff

Styrelseledamot, född 1961

Utbildning: Civilingenjör Lunds Tekniska Högskola.

Övriga pågående uppdrag: Styrelseledamot i Enea AB, Precise Biometrics AB samt i ett antal onoterade bolag.

Tidigare erfarenheter: Chief Technology Officer Sony-Ericsson, VD C-Technologies AB.



Joakim Nydemark

Styrelseledamot, född 1971

Utbildning: Civilingenjör Lunds Tekniska Högskola.

Övriga pågående uppdrag: Executive Vice President Crunchfish AB, Styrelseledamot i Hoodin AB och Nydemark JOIS AB. Styrelse-suppleant i Blippit AB, Crunchfish Proximity AB och Crunchfish Gesture Interaction AB.

Tidigare erfarenheter: Executive Vice President Anoto AB, VD och Vice President TAT AB, Vice President Teleca AB, VD Obigo AB.



Martin Thunman

Styrelseledamot, född 1969

Utbildning: Civilekonom Lunds Universitet.

Övriga pågående uppdrag: VD Crosser Technologies AB, Styrelseledamot i Crosser Technologies AB.

Tidigare erfarenheter: VD Adra AS, Vice President Sales Edgeware AB, VD PacketFront AB, Styrelseledamot Elektrumstiftelsen.

Ledning



Andreas Lifvendahl

Verkställande Direktör, född 1971

Utbildning: Civilingenjör teknisk fysik Uppsala universitet.

Övriga pågående uppdrag:

Styrelseledamot Percepio AB

Tidigare erfarenheter: Director Global Sales and Marketing IAR Systems AB, Chef Etteplan Uppsala, Sales & Marketing Director Imint Image Intelligence AB.



Jan Nyrén

Marketing Director, född 1974

Utbildning: Civilingenjör KTH Stockholm.

Tidigare erfarenheter:

Tekniska och kommersiella roller hos IAR Systems AB, Symsoft AB och Ericsson.



Thomas Sporrang

Director Of Business Development, född 1977

Utbildning: Magisterexamen Datateknik, Kandidatexamen Elektronik, Mälardalens Högskola.

Tidigare erfarenheter: Strategic Sales, IAR Systems AB.

Regional Manager EMEA, IAR Systems AB. Global FAE Manager, IAR Systems AB.



Johan Svensson

Product Director, född 1978.

Utbildning: Civilingenjör teknisk och optisk fysik Umeå universitet.

Tidigare erfarenheter: Senior optikkonstruktör/Projektledare GE Healthcare, Produktions-tekniker Atlas Copco AB.



Jens Ålander

Vice VD och CFO, född 1969

Utbildning: Business and Economics, IHM Business School.

Övriga pågående uppdrag: Styrelseledamot Jetty AB (publ), Styrelseledamot Lipigon Pharmaceuticals AB.

Tidigare erfarenheter: CFO Region Northern Europe and Central Asia, Ericsson. CFO Region Middle East, Ericsson, CFO Ericsson Services Italy, CFO BancTec AB.

Revisor

Niclas Bergenmo

Revisor, född 1979

Auktoriserad revisor Öhrlings PricewaterhouseCoopers AB.

För närvarande revisor i bland annat Motion Display Scandinavia AB (publ).

Årsstämma

Datum: 2020-05-11

Tid: 10.00

Plats: Advokatfirman Lindahls lokaler,
Vaksalagatan 10, Uppsala.


För ytterligare information

CFO Jens Ålander

018-474 99 90

jens.alander@vidhance.com

www.weareimint.com





IMINT
Image Intelligence AB (publ)
556730-9751
www.weareimint.com