

*Motion*

D I S P L A Y

Årsredovisning 2019

## Innehåll

Om Motion Display .....	2
Helåret 2019 .....	3
Siffror i sammandrag.....	4
Ägarförhållanden.....	5
Förändring eget kapital.....	6
Resultaträkning.....	7
Balansräkning .....	8
Kassaflödesanalys .....	10
Noter .....	11
Underskrifter.....	18

## Om Motion Display

Motion Display är ett innovativt företag inom det snabbt växande området In-Store Marketing som har utvecklat ett revolutionerande sätt att göra reklam vid varan i butiken, där 70 % av köpbesluten tas. Företagets displayer är baserade på elektroniskt papper som kan blinka. Omfattande dokumentation visar på såväl starkt ökad uppmärksamhet som dramatiska försäljningsökningar. Displayernas extremt låga strömförbrukning (drivs med små batterier i 8 - 24 månader innan batterierna behöver bytas) och dess pappersliknande egenskaper, gör att displayerna hanteras lika enkelt som traditionella pappers- och plastskyltar med statiska budskap.

Verksamheten omfattar såväl utveckling och marknadsföring som tillverkning. Produkterna är, i den fas bolaget befinner sig nu, främst avsedda för marknadsföring inom detaljhandeln där de effektiviserar kampanjer och marknadsföring av detaljhandelns produkter och tjänster.

Huvudkontoret finns i Uppsala och försäljningskontor finns i Bentonville, USA. Produktion sker i Kina.

Motion Display grundades 2005 av Erik Danielsson och är noterat på Spotlight Stock Market sedan den 5 maj 2014. Handelsbeteckningen för aktien är MODI med ISIN-koden SE0005798923.

## Helåret 2019

### Ett omsättningsmässigt mellanår

Efter den stora framgång vi såg 2018, måste vi konstatera att 2019 inte blev den fortsatta framgång vi hoppats på. Det finns visserligen ljusglimtar och förklaringar, men det går inte att sticka under stol med att vi är besvikna. Samtidigt har olika satsningar gjorts under året, bl.a. på en utökad säljstyrka, både i USA och Europa. Denna satsning har inledningsvis varit resurskrävande för vår redan begränsade säljkår samtidigt som de nya säljarna hittills endast stått för en blygsam del av den totala omsättningen.

Våra utmaningar är i första hand just begränsade säljresurser – vi har fortfarande bara en handfull säljare som ska täcka en hel världsmarknad. I ett större perspektiv är dock situationen alltjämt ljus. Vi har utvecklat en produkt som är världsledande på en potentiellt enorm marknad. Vi vet också att ett stort antal mätningar visar att såväl uppnådda försäljningsökningar som "return on investment" visar närmast fantastiska resultat.

Vår produkt är också fortfarande relativt okänd. Som illustration av detta kan nämnas att det företag vi

engagerade i Tyskland för att boka möten med potentiella kunder kunde konstatera att i stort sett inte en enda potentiell kund ens hade hört talas om oss eller vår revolutionerande nyhet inom området reklam i butik.

Motion Display befinner sig trots allt fortfarande i början av att gå från att vara ett teknikbolag till att också bli ett framgångsrikt komplett bolag med både stark försäljning och unika produktbudanden tack vare innovation, utveckling och produktion i egen regi - inte minst för att på så sätt skapa värden för våra aktieägare.

### Viktiga händelser efter årets slut

Corona-krisen har medfört problem för bolaget, både avseende produktionsstörningar samt inskränkningar i möjligheterna till normalt försäljningsarbete. Uppstart av fabriken i Kina efter det kinesiska nyårsfirandet försenades med ca tre veckor. När den väl kom igång var det med starkt begränsad kapacitet. Samtidigt har förväntade köpbeslut skjutits på framtiden i skuggan av Corona vilket gjort det omöjligt att nå upp till förväntade interna prognoser. Särskilt oroväckande är naturligtvis utvecklingen i USA som är vår i särklass största marknad. Bolaget vidtar nu åtgärder för att minimera skadan.

## Siffror i sammandrag

	2019	2018
Nettoomsättning (MSEK)	30,13	50,39
Bruttovinst exklusive aktiverat arbete (MSEK)	14,23	25,00
Resultat före avskrivningar (MSEK)	-1,17	11,59
Resultat efter avskrivningar (MSEK)	-4,13	8,62
Nettoresultat (MSEK)	-4,38	8,39
Aktiverade utgifter för utvecklingsprojekt (MSEK)	3,89	2,85
Per bokslutsdatum uppgick likvida medel till (MSEK)	2,25	0,07
Lager av komponenter och färdiga produkter (MSEK)	9,58	12,26
Immateriella anläggningstillgångar (MSEK)	9,05	7,86
Eget kapital (MSEK)	12,16	16,54
Eget kapital per aktie (SEK)	1,17	1,59

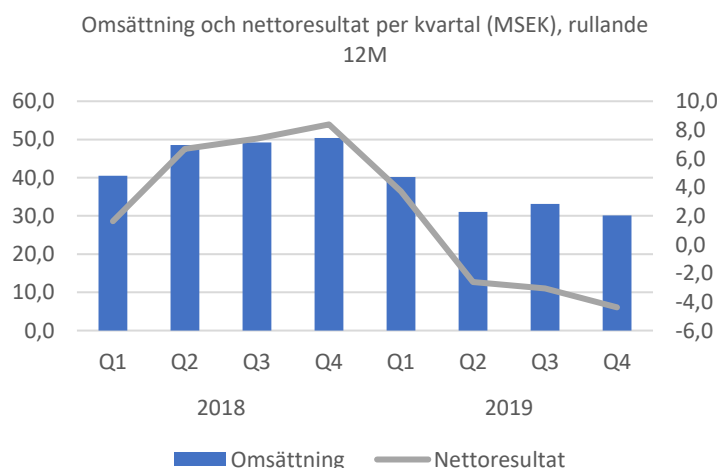
Det föreslås att ingen utdelning lämnas för räkenskapsåret.

## Finansiell ställning

Den pågående Corona-krisen påverkar bolagets finansiella ställning negativt. Positivt är dock att bolaget vid årets slut hade ett lager av komponenter uppgående till 9,58 MSEK vilket påverkar kassaflödet positivt vid nya order. Bedömningen är, baserat på konkreta kunddialoger, att behov av rörelsekapitalfinansiering beräknas kunna tillfredsställas via lån. Under rådande omständigheter föreligger dock en viss osäkerhet. Bolaget vidtar nu åtgärder för att minimera skadan. Bland annat har bolaget i mars beviljats en utökad checkkredit med 1 MSEK. Nyemission kan inte uteslutas i det fall bolaget beslutar om ökad marknadssatsning.

## Flerårsjämförelse

	Belopp i Tkr				
	2019-12-31	2018-12-31	2017-12-31	2016-12-31	2015-12-31
Nettoomsättning	30 126	50 393	29 448	31 285	11 403
Resultat före skatt	-4 381	8 382	-2 712	102	-9 892
Rörelseresultat	-4 129	8 621	-2 484	341	-9 677
Rörelsemarginal %	-14	17	-8	1	-85
Soliditet %	44	49	30	44	54



## Ägarförhållanden

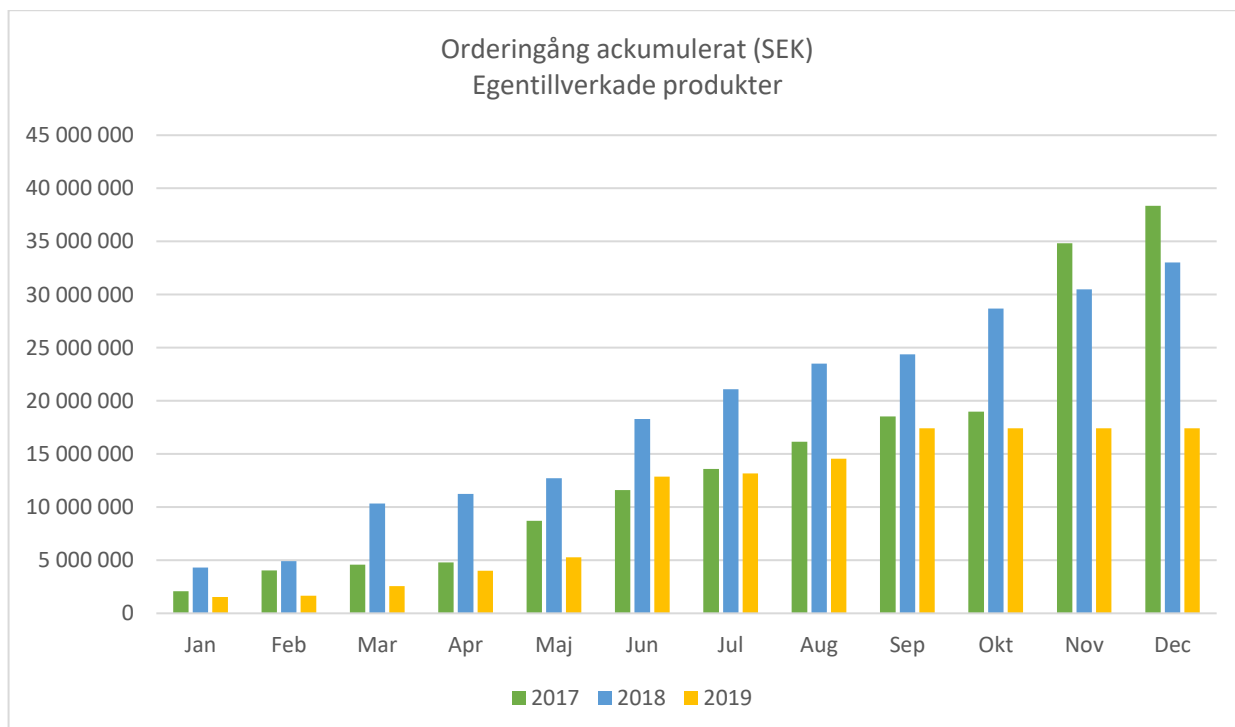
Namn	Aktier	Andel
Erik Danielsson (med bolag)	1 746 727	16,80 %
Nordea Livförsäkring Sverige AB*	1 647 819	15,85 %
Fredrik Danielsson (med bolag)	844 173	8,12 %
Anders Lundmark	841 796	8,10 %
Magnus Lundberg	523 708	5,04 %
Avanza Pension	442 701	4,26 %
Kjell och Michael Pettersson Fastigheter AB	412 436	3,97 %
Emje i Uppsala AB	351 080	3,38 %
Artur Hedlund	218 683	2,10 %
Anna Engholm	208 800	2,01 %
Nordnet Pensionsförsäkring AB	167 106	1,61%
Övriga	2 990 373	28,77 %
<b>Totalt</b>	<b>10 395 402</b>	<b>100 %</b>

Uppgifter från offentlig aktiebok med offentlig förvaltarförteckning per den 30 december 2019.

\*Av dessa tillhör 904 049 aktier Erik Danielsson som under 2016 sålde privat innehav till närstående kapitalförsäkring.

## Styrelse

Vid årsstämman den 7 maj 2019 beslutades att styrelsen ska bestå av fyra ledmötet. Omval gjordes av Erik Danielsson, som också omvaldes till styrelsens ordförande, Martin Svensson Henning, Pelle Hjortblad och Christian Strömlid.



## Förändring eget kapital

	Aktie- kapital	Ej reg. Utvecklings- nyemission	Utvecklings- fond	Överkurs- fond	Balanserat resultat	Årets resultat	Summa eget kapital
<b>Ingående balans 2018-01-01</b>	<b>727 678</b>		<b>4 179 157</b>	<b>97 881 462</b>	<b>-91 919 892</b>	<b>-2 711 634</b>	<b>8 156 771</b>
Disposition av föregående års resultat					-2 711 634	2 711 634	
Aktiverade utvecklingskostnader			1 511 006		-1 511 006		
Årets resultat						8 381 556	8 381 556
<b>Utgående balans 2018-12-31</b>	<b>727 678</b>		<b>5 690 163</b>	<b>97 881 462</b>	<b>-96 142 532</b>	<b>8 381 556</b>	<b>16 538 327</b>
Disposition av föregående års resultat					8 381 556	-8 381 556	
Aktiverade utvecklingskostnader			6 712 042		-6 712 042		
Årets resultat						-4 380 888	-4 380 888
<b>Utgående balans 2019-12-31</b>	<b>727 678</b>		<b>12 402 205</b>	<b>97 881 462</b>	<b>-94 473 018</b>	<b>-4 380 888</b>	<b>12 157 439</b>

## Resultatdisposition

Styrelsen föreslår att utdelning för verksamhetsåret 2019 inte lämnas samt att ansamlade vinstmedel om 11 429 761 kronor överförs i ny räkning enligt följande:

	Belopp i kr
Balanserad förlust	-82 070 813
Överkursfond	97 881 462
Årets resultat	-4 380 888
<b>Summa</b>	<b>11 429 761</b>

Vad beträffar företagets resultat och ställning i övrigt, hänvisas till efterföljande resultat- och balansräkningar med tillhörande noter.

## Resultaträkning

---

Belopp i kr	Not	2019	2018
<b>Rörelsens intäkter</b>			
Nettoomsättning	2	30 125 876	50 392 740
Aktiverat arbete för egen räkning	3	3 886 950	2 847 430
Övriga rörelseintäkter	4	80 806	712 821
		<u>34 093 632</u>	<u>53 952 991</u>
<b>Rörelsens kostnader</b>			
Råvaror och förnödenheter		-15 977 954	-26 044 700
Övriga externa kostnader	5,6	-9 715 281	-7 557 336
Personalkostnader	7	-9 574 151	-8 759 171
Avskrivningar av materiella och immateriella anläggningstillgångar		-2 954 810	-2 970 582
		<u>-38 222 195</u>	<u>-45 331 789</u>
<b>Rörelseresultat</b>		-4 128 563	8 621 202
<b>Resultat från finansiella poster</b>			
Räntekostnader och liknande kostnader	8	-252 325	-239 646
		<u>-252 325</u>	<u>-239 646</u>
<b>Resultat efter finansiella poster</b>		-4 380 888	8 381 556
<b>Resultat före skatt</b>		-4 380 888	8 381 556
Skatt på årets resultat	9	-	-
<b>Årets resultat</b>	10	<b>-4 380 888</b>	<b>8 381 556</b>
Resultat per aktie		-0,42	0,81

## Balansräkning

Belopp i kr	Not	2019-12-31	2018-12-31
<b>TILLGÅNGAR</b>			
<b>Anläggningstillgångar</b>			
<b>Immateriella anläggningstillgångar</b>			
Balanserade utgifter för utvecklingsarbeten	11	9 051 052	7 864 189
		<u>9 051 052</u>	<u>7 864 189</u>
<b>Materiella anläggningstillgångar</b>			
Byggnader och mark	12	198 702	210 162
Inventarier	13	633 918	751 301
		<u>832 620</u>	<u>961 463</u>
<b>Finansiella anläggningstillgångar</b>			
Andra långfristiga fordringar		7 270	7 270
		<u>7 270</u>	<u>7 270</u>
<b>Summa anläggningstillgångar</b>		9 890 942	8 832 922
<b>Omsättningstillgångar</b>			
<b>Varulager mm</b>			
Råvaror och förnödenheter		8 847 451	10 854 431
Färdiga varor och handelsvaror		728 175	1 407 803
		<u>9 575 626</u>	<u>12 262 234</u>
<b>Kortfristiga fordringar</b>			
Kundfordringar		3 388 020	9 337 768
Aktuell skattefordran		0	23 698
Övriga fordringar		2 203 416	2 939 829
Förutbetalda kostnader och upplupna intäkter	14	624 249	516 063
		<u>6 215 685</u>	<u>12 817 358</u>
<b>Kassa och bank</b>		2 246 094	73 622
<b>Summa omsättningstillgångar</b>		18 037 405	25 153 214
<b>SUMMA TILLGÅNGAR</b>		<b>27 928 347</b>	<b>33 986 136</b>



Belopp i kr	Not	2019-12-31	2018-12-31
<b>EGET KAPITAL OCH SKULDER</b>			
<b>Eget kapital</b>			
<i>Bundet eget kapital</i>			
Aktiekapital (10 395 402 aktier)		727 678	727 678
Utvecklingsfond		12 402 205	5 690 163
		<u>13 129 883</u>	<u>6 417 841</u>
<i>Fritt eget kapital</i>			
Överkursfond		97 881 462	97 881 462
Balanserat resultat		-94 473 017	-96 142 532
Årets resultat		-4 380 888	8 381 556
		<u>-972 443</u>	<u>10 120 486</u>
<b>Summa eget kapital</b>		<b>12 157 439</b>	<b>16 538 327</b>
<b>Långfristiga skulder</b>			
Övriga skulder till kreditinstitut	15	1 500 000	1 950 000
		<u>1 500 000</u>	<u>1 950 000</u>
<b>Kortfristiga skulder</b>			
Checkkreditskuld	17	2 966 534	2 685 385
Skulder till kreditinstitut	15	1 950 000	1 550 000
Förskott från kunder		485 997	1 701 103
Leverantörsskulder		5 179 157	5 899 855
Övriga kortfristiga skulder		429 164	372 268
Upplupna kostnader och förutbetalda intäkter	18	3 260 056	3 289 198
		<u>14 270 908</u>	<u>15 497 809</u>
<b>SUMMA EGET KAPITAL OCH SKULDER</b>		<b>27 928 347</b>	<b>33 986 136</b>

## Kassaflödesanalys

Belopp i kr	Not	2019	2018
<b>Den löpande verksamheten</b>			
Rörelseresultat		-4 128 563	8 621 203
Av- och nedskrivningar		2 954 810	2 970 582
Kursvinster/förluster		253 687	-16 192
Betald ränta		-252 325	-239 646
Betald inkomstskatt		32 112	-1 815
<b>Kassaflöde från den löpande verksamheten före förändringar av rörelsekapital</b>		<b>-1 140 279</b>	<b>11 334 132</b>
<i>Kassaflöde från förändringar i rörelsekapital</i>			
Ökning(-)/Minskning (+) av varulager		2 686 608	-4 014 707
Ökning(-)/Minskning (+) av rörelsefordringar		6 553 634	-4 963 559
Ökning(+)/Minskning (-) av rörelseskulder		-1 892 124	-729 872
<b>Kassaflöde från den löpande verksamheten</b>		<b>6 207 839</b>	<b>1 625 994</b>
<b>Investeringsverksamheten</b>			
Förvärv av immateriella anläggningstillgångar		-3 886 950	-2 847 430
Förvärv av materiella anläggningstillgångar		-125 880	-578 439
<b>Kassaflöde från investeringsverksamheten</b>		<b>-4 012 830</b>	<b>-3 425 869</b>
<b>Finansieringsverksamheten</b>			
Nettoförändring checkkredit		281 149	-613 158
Upptagna lån		2 000 000	2 000 000
Amortering av lån		-2 050 000	-750 001
<b>Kassaflöde från finansieringsverksamheten</b>		<b>231 149</b>	<b>636 841</b>
<b>Årets kassaflöde</b>			
Likvida medel vid årets början		2 426 158	-1 163 034
Kursdifferens i likvida medel		73 622	1 220 464
		-253 687	16 192
<b>Likvida medel vid årets slut</b>		<b>2 246 093</b>	<b>73 622</b>

## Noter

---

### Not 1 Redovisningsprinciper

Belopp i kr om inget annat anges

#### **Allmänna redovisningsprinciper**

Årsredovisningen har upprättats i enlighet med årsredovisningslagen och Bokföringsnämndens allmänna råd BFNAR 2012:1 Årsredovisning och koncernredovisning (K3).

Principerna är oförändrade jämfört med föregående år.

#### **Värderingsprinciper**

##### *Fordringar och skulder*

Om inget annat anges ovan värderas kortfristiga fordringar till det lägsta av dess anskaffningsvärde och det belopp varmed de beräknas bli reglerade. Långfristiga fordringar och långfristiga skulder värderas efter det första värderingstillfället till upplupet anskaffningsvärde. Övriga skulder och avsättningar värderas till de belopp varmed de beräknas bli reglerade.

Övriga tillgångar redovisas till anskaffningsvärde om inget annat anges ovan.

##### *Varulager*

Varulagret är värderat till det lägsta av anskaffningsvärdet, beräknat enligt först-in-först-ut, och nettoförsäljningsvärde. Nettoförsäljningsvärdet har beräknats till försäljningsvärdet efter avdrag för beräknad försäljningskostnad, varmed hänsyn har tagits till inkurans.

##### *Fordringar och skulder i utländsk valuta*

Fordringar och skulder i utländsk valuta har omräknats till balansdagens kurs. Kursdifferenser på rörelsefordringar och rörelseskulder ingår i rörelseresultatet.

##### *Intäkter*

Inkomsten redovisas till det verkliga värdet av vad företaget fått eller kommer att få. Det innebär att företaget redovisar inkomsten till nominellt värde (fakturabelopp) om företaget får ersättning i likvida medel direkt vid leveransen. Avdrag görs för lämnade rabatter.

Vid försäljning av varor redovisas normalt inkomsten som intäkt när de väsentliga förmåner och risker som är förknippade med ägandet av varan har överförts från företaget till köparen.

##### *Offentliga bidrag*

Offentliga bidrag redovisas i balansräkningen som förutbetalad intäkt när det föreligger en rimlig säkerhet att bidraget kommer att erhållas och att koncernen kommer att uppfylla de villkor som är förknippade med bidraget. Bidrag periodiseras systematiskt i årets resultat på samma sätt och över samma perioder som de kostnader bidragen är avsedda att kompensera för. Offentliga bidrag relaterade till tillgångar redovisas som ett avdrag för bidraget av tillgångens redovisade värde.

##### *Leasing*

Företaget redovisar samtliga leasingavtal, såväl finansiella som operationella, som operationella leasingavtal. Operationella leasingavtal redovisas som en kostnad linjärt över leasingperioden.

##### *Materiella anläggningstillgångar*

Materiella anläggningstillgångar redovisas till anskaffningsvärde med avdrag för ackumulerade avskrivningar och eventuella nedskrivningar. Tillgångarna skrivs av linjärt över tillgångarnas bedömda nyttjandeperiod förutom mark som inte skrivs av. Nyttjandeperioden omprövas per varje balansdag. Följande nyttjandeperioder tillämpas:

Kategori	Antal år
Inventarier	5
Datorer	3

#### *Immateriella anläggningstillgångar*

Företaget tillämpar den s.k. "aktiveringsmodellen" avseende internt upparbetade immateriella anläggningstillgångar. Metoden innebär att samtliga utgifter som uppfyller kriterierna i K3 aktiveras som immateriell anläggningstillgång och skrivs av under tillgångens beräknade nyttjandeperiod. I det fall offentliga bidrag som kan hänföras till tillgången har erhållits, redovisas denna som en minskning av tillgångens värde.

<i>Kategori</i>	<i>Antal år</i>
Immateriella anläggningstillgångar	5

#### *Inkomstskatter*

Aktuell skatt är inkomstskatt för innevarande räkenskapsår som avser årets skattepliktiga resultat och den del av tidigare räkenskapsårs inkomstskatt som ännu inte har redovisats. Aktuell skatt värderas till det sannolika beloppet enligt de skattesatser och skatteregler som gäller på balansdagen.

#### *Kassaflödesanalys*

Kassaflödesanalys upprättas enligt den indirekta metoden. Det redovisade kassaflödet inkluderar endast transaktioner som medför in- och utbetalningar. Vid upprättande av kassaflödesanalys inkluderas kassa och bank. Bokfört värde av dessa tillgångar motsvarar marknadsvärde.

#### **Uppskattningar och bedömningar**

Att upprätta de finansiella rapporterna i enlighet med K3 kräver att styrelsen och företagsledningen gör bedömningar och uppskattningar samt gör antaganden som påverkar tillämpningen av redovisningsprinciperna och de redovisade beloppen av tillgångar, skulder, intäkter och kostnader. Uppskattningarna och antagandena är baserade på historiska erfarenheter och ett antal andra faktorer som under rådande förhållanden synes vara rimliga. Resultatet av dessa uppskattningar och antaganden används sedan för att bedöma de redovisade värdena på tillgångar och skulder som inte annars framgår tydligt från andra källor. Det verkliga utfallet kan avvika från dessa uppskattningar och bedömningar.

Uppskattningarna och antagandena ses över regelbundet. Ändringar av uppskattningar redovisas i den period ändringen görs om ändringen endast påverkat denna period, eller i den period ändringen görs och framtida perioder om ändringen påverkar både aktuell period och framtida perioder.

#### *Nedskrivningar av internt upparbetade immateriella anläggningstillgångar och andra tillgångar*

När det finns en indikation på att en tillgång eller en grupp av tillgångar minskat i värde görs en bedömning av dess redovisade värde. I de fall det redovisade värdet överstiger det beräknade återvinningsvärdet skrivs det redovisade värdet omedelbart ner till detta återvinningsvärde.

En tidigare nedskrivning av en tillgång återförs när det har skett en förändring i de antaganden som vid nedskrivningstillfället låg till grund för att fastställa tillgångens återvinningsvärde. Det återförda beloppet ökar tillgångens redovisade värde, dock högst till det värde tillgången skulle ha haft (efter avdrag för normala avskrivningar) om ingen nedskrivning gjorts.

#### *Inkuransbedömning lager*

Lagret granskas varje månad för att bestämma eventuellt nedskrivningsbehov. En nedskrivning rapporteras i kostnad såld vara till det belopp som, efter noggrann utvärdering, den inkuranta delen av lagret minskat i värde. Om verklig inkurans skiljer sig från beräkningarna eller om företagsledningen gör framtida justeringar av gjorda antaganden, kan förändringar i värderingen komma att påverka resultatet för perioden liksom den finansiella ställningen.

#### *Inkomstskatter*

Bolaget har skattemässiga underskottsavdrag avdrag som kan komma att utnyttjas mot skattepliktiga vinster i framtiden. När det anses sannolikt att skattepliktiga vinster kommer att genereras skall bolaget redovisa en uppskjuten skattefordran. Företagsledningen har bedömt att förutsättningarna ännu ej föreligger för att kunna bokföra en uppskjuten skattefordran.

**Not 2 Nettoomsättning per geografisk marknad**

	<b>2019</b>	<b>2018</b>
Sverige	972 195	734 951
EU	1 530 749	2 336 417
USA	27 443 461	46 440 554
Övriga världen	179 471	880 818
	<b>30 125 876</b>	<b>50 392 740</b>

**Not 3 Aktiverat arbete för egen räkning**

	<b>2019</b>	<b>2018</b>
Aktiverat arbete för egen räkning, omkostnader	852 170	889 080
Aktiverat arbete för egen räkning, personal	3 034 780	1 958 350
	<b>3 886 950</b>	<b>2 847 430</b>

**Not 4 Övriga rörelseintäkter**

	<b>2019</b>	<b>2018</b>
Återvunna kundförluster		40 000
Kursvinster på fordringar/skulder av rörelsekaraktär	80 806	672 821
	<b>80 806</b>	<b>712 821</b>

**Not 5 Leasingavtal avseende operationell leasing**

	<b>2019</b>	<b>2018</b>
Kostnadsförda avgifter	597 541	805 394
	<b>597 541</b>	<b>805 394</b>
Framtida minimileasingavgifter som ska erläggas avseende leasingavtal		
	<b>2019</b>	<b>2018</b>
Förfaller till betalning inom ett år	533 635	680 450
Förfaller till betalning senare än ett men inom 5 år	1 067 270	1 360 900
Förfaller till betalning senare än 5 år	-	-

Inga väsentliga leasingavtal har ingåtts under året.

**Not 6 Transaktioner med närstående**

	<b>2019</b>	<b>2018</b>
Konsultarvode	480 000	480 000
Styrelsearvode inklusive sociala avgifter	101 956	104 824
	<b>581 956</b>	<b>584 824</b>

Under perioden har ett företag företrätt av styrelsens ordförande anlåtats på konsultbasis. Samtliga transaktioner mellan närstående parter baseras på marknadsmässiga villkor. Inga övriga ledande befattningshavare, eller närstående till dessa, har eller har haft någon direkt eller indirekt delaktighet i affärstransaktioner med bolaget som är ovanlig till sin karaktär eller till sina avtalsvillkor.

## Not 7 Anställda och personalkostnader

<b>Medelantal anställda</b>	<b>2019</b>	<b>2018</b>
Medelantal anställda har varit	15	13
varav kvinnor	5	3
varav män	10	10

<b>Löner, andra ersättningar och sociala kostnader</b>	<b>2019</b>	<b>2018</b>
Styrelse och VD	1 035 180	1 003 440
Övriga anställda	1 378 942	5 484 869
Pensionskostnader	535 622	403 256
Sociala kostnader	2 233 886	2 028 849
	<b>5 183 630</b>	<b>8 920 414</b>

<b>Könsfördelning i styrelse och företagsledning</b>	<b>2019</b>	<b>2018</b>
Antal styrelseledamöter	4	5
Andel kvinnor	0%	0%
Andel män	100%	100%
Antal övriga befattningshavare inkl. VD	3	3
Andel kvinnor	33%	67%
Andel män	67%	33%

### Ersättningar och övriga förmåner

2019	Grundlön/ styrelsearvode	Pensions- kostnad	Summa
Styrelseordförande, Erik Danielsson	90 000	-	90 000
Styrelseledamot, Mikael Smedeby	22 500	-	22 500
Styrelseledamot, Martin Svensson Henning	45 000	-	45 000
Styrelseledamot, Christian Strömlid	45 000	-	45 000
Styrelseledamot, Pelle Hjortblad	45 000	-	45 000
VD, Anna Engholm	832 680	221 435	1 054 115
Andra ledande befattningshavare (2 personer)	1 378 942	44 201	1 423 143
<b>Summa</b>	<b>2 459 122</b>	<b>265 636</b>	<b>2 477 258</b>

2018	Grundlön/ styrelsearvode	Pensions- kostnad	Summa
Styrelseordförande, Erik Danielsson	90 000	-	90 000
Styrelseledamot, Mikael Smedeby	45 000	-	45 000
Styrelseledamot, Martin Svensson Henning	45 000	-	45 000
Styrelseledamot, Christian Strömlid	45 000	-	45 000
Styrelseledamot, Pelle Hjortblad	45 000	-	45 000
VD, Anna Engholm	733 440	88 117	821 557
Andra ledande befattningshavare (2 personer)	1 413 431	42 478	1 455 909
<b>Summa</b>	<b>2 416 871</b>	<b>130 595</b>	<b>2 547 466</b>

Av not 6 framgår att konsultarvode till ett företag företrätt av styrelsens ordförande erlagts med 480 000 kr.

## Not 8 Räntekostnader och liknande kostnader

	<b>2019</b>	<b>2018</b>
Räntekostnader, lån	252 325	221 902
Räntekostnader, övriga		17 744
	<b>252 325</b>	<b>239 646</b>

## Not 9 Skatt på årets resultat

	2019	2018
Aktuell skattekostnad	-	-
Uppskjuten skatt	-	-
	-	-
<b>Avstämning av effektiv skatt</b>	<b>2019</b>	<b>2018</b>
Resultat före skatt	-4 380 888	8 381 556
Skatt enligt gällande skattesats	21,4 %	22,0 %
Ej avdragsgilla kostnader	74 199	31 726
Ej skattepliktiga intäkter	-	-
Minskning (+) / ökning (-) av underskottsavdrag	-4 306 689	8 413 282
Redovisad skatt	-	-

Totalt skattemässigt underskottsavdrag, inklusive årets skattemässiga resultat, uppgår till 88 421 727 kr.

## Not 10 Resultat per aktie

	2019	2018
Årets resultat	-4 380 888	8 381 556
Genomsnittligt antal aktier (korrigerat för split)	10 395 402	10 395 402
Resultat per aktie, beräknat på genomsnittligt antal aktier under perioden	-0,42	0,81
Resultat per aktie efter fullteckning optioner	-0,42	0,81

## Not 11 Balanserade utgifter för utvecklingsarbeten

	2019	2018
<i>Akkumulerade anskaffningsvärden</i>		
Vid årets början	24 996 879	22 149 449
Nyanskaffningar	3 886 950	2 847 430
	28 883 829	24 996 879
<i>Akkumulerade avskrivningar</i>		
Vid årets början	-17 132 690	-14 351 589
Årets avskrivning	-2 700 087	-2 781 101
	-19 832 777	-17 132 690
<b>Redovisat värde vid årets slut</b>	<b>9 051 052</b>	<b>7 864 189</b>

## Not 12 Nedlagda utgifter på annans fastighet

	2019	2018
<i>Akkumulerade anskaffningsvärden</i>		
Vid årets början	340 413	228 099
Nyanskaffningar	-	112 314
	340 413	340 413
<i>Akkumulerade avskrivningar</i>		
Vid årets början	-130 251	-119 259
Årets avskrivning	-11 460	-10 992
	-141 711	-130 251
<b>Redovisat värde vid årets slut</b>	<b>198 702</b>	<b>210 162</b>

### Not 13 Inventarier

	2019	2018
<i>Akkumulerade anskaffningsvärden</i>		
Vid årets början	2 424 329	1 958 204
Nyanskaffningar	125 880	466 125
	2 550 209	2 424 329
<i>Akkumulerade avskrivningar</i>		
Vid årets början	-1 673 028	-1 494 539
Årets avskrivning	-243 263	-178 489
	-1 916 291	-1 673 028
<b>Redovisat värde vid årets slut</b>	<b>633 918</b>	<b>751 301</b>

### Not 14 Förutbetalda kostnader och upplupna intäkter

	2019	2018
Hyra	176 051	74 972
Upplupen intäkt	274 130	-
Övriga poster	174 069	441 091
	<b>624 250</b>	<b>516 063</b>

### Not 15 Långfristiga skulder

	2019	2018
Förfallotid inom 1 år från balansdagen	1 950 000	1 550 000
Förfallotidpunkt, 2-5 år från balansdagen	1 500 000	1 950 000
Förfallotid, senare än 5 år från balansdagen	-	-
	<b>3 450 000</b>	<b>3 500 000</b>

### Not 16 Säkerheter och eventalförpliktelser

#### Säkerheter

	2019	2018
<i>För egna skulder och avsättningar</i>		
Företagsinteckningar	8 250 000	8 250 000
Övriga panten och säkerheter	Inga	Inga
<b>Summa säkerheter</b>	<b>8 250 000</b>	<b>8 250 000</b>

#### Eventalförpliktelser

Bolaget har inga eventalförpliktelser.



### Not 17 Checkräkningskredit

	2019	2018
Beviljad checkräkningskredit uppgår till	3 000 000	3 000 000
Outnyttjad del	-33 466	-314 615
<b>Utnyttjat kreditbelopp</b>	<b>2 966 534</b>	<b>2 685 385</b>

### Not 18 Upplupna kostnader och förutbetalda intäkter

	2019	2018
Upplupna personalkostnader	825 408	633 450
Övriga poster	2 434 648	2 655 747
	<b>3 260 056</b>	<b>3 289 197</b>

### Not 19 Väsentliga händelser efter räkenskapsårets slut

Corona-krisen har medfört problem för bolaget, både avseende produktionsstörningar samt inskränkningar i möjligheterna till normalt försäljningsarbete. Uppstart av fabriken i Kina efter det kinesiska nyårsfirandet försenades med ca tre veckor. När den väl kom igång var det med starkt begränsad kapacitet.

Samtidigt har förväntade köpbeslut skjutits på framtiden i skuggan av Corona vilket gjort det omöjligt att nå upp till förväntade interna prognoser. Särskilt oroväckande är naturligtvis utvecklingen i USA som är vår i särklass största marknad. Bolaget vidtar nu åtgärder för att minimera skadan.

### Not 20 Nyckeltalsdefinitioner

Soliditet:	Totalt eget kapital / Totala tillgångar
Resultat per aktie:	Nettoresultat / Totalt antal aktier

## **Underskrifter**

---

Uppsala 2020-04-10

Erik Danielsson  
Styrelseordförande

Anna Engholm  
Verkställande direktör

Martin Svensson Henning  
Styrelseledamot

Per Hjortblad  
Styrelseledamot

Christian Strömlid  
Styrelseledamot

Vår revisionsberättelse har lämnats  
den 10 april 2020  
Öhrlings PricewaterhouseCoopers AB

Niclas Bergenmo  
Auktoriserad revisor

Lars Kylberg  
Auktoriserad revisor

## Revisionsberättelse

Till bolagsstämman i Motion Display Scandinavia AB, org.nr 556682-8231

---

### Rapport om årsredovisningen

#### *Uttalanden*

Vi har utfört en revision av årsredovisningen för Motion Display Scandinavia AB för år 2019.

Enligt vår uppfattning har årsredovisningen upprättats i enlighet med årsredovisningslagen och ger en i alla väsentliga avseenden rättvisande bild av Motion Display Scandinavia ABs finansiella ställning per den 31 december 2019 och av dess finansiella resultat och kassaflöde för året enligt årsredovisningslagen. Förvaltningsberättelsen är förenlig med årsredovisningens övriga delar.

Vi tillstyrker därför att bolagsstämman fastställer resultaträkningen och balansräkningen för Motion Display Scandinavia AB.

#### *Grund för uttalanden*

Vi har utfört revisionen enligt International Standards on Auditing (ISA) och god revisionssed i Sverige. Vårt ansvar enligt dessa standarder beskrivs närmare i avsnittet Revisorns ansvar. Vi är oberoende i förhållande till Motion Display Scandinavia AB enligt god revisorssed i Sverige och har i övrigt fullgjort vårt yrkesetiska ansvar enligt dessa krav.

Vi anser att de revisionsbevis vi har inhämtat är tillräckliga och ändamålsenliga som grund för våra uttalanden.

#### *Styrelsens och verkställande direktörens ansvar*

Det är styrelsen och verkställande direktören som har ansvaret för att årsredovisningen upprättas och att den ger en rättvisande bild enligt årsredovisningslagen. Styrelsen och verkställande direktören ansvarar även för den interna kontroll som de bedömer är nödvändig för att upprätta en årsredovisning som inte innehåller några väsentliga felaktigheter, vare sig dessa beror på oegentligheter eller misstag.

Vid upprättandet av årsredovisningen ansvarar styrelsen och verkställande direktören för bedömningen av bolagets förmåga att fortsätta verksamheten. De upplyser, när så är tillämpligt, om förhållanden som kan påverka förmågan att fortsätta verksamheten och att använda antagandet om fortsatt drift. Antagandet om fortsatt drift tillämpas dock inte om styrelsen och verkställande direktören avser att likvidera bolaget, upphöra med verksamheten eller inte har något realistiskt alternativ till att göra något av detta.

#### *Revisorns ansvar*

Våra mål är att uppnå en rimlig grad av säkerhet om huruvida årsredovisningen som helhet inte innehåller några väsentliga felaktigheter, vare sig dessa beror på oegentligheter eller misstag, och att lämna en revisionsberättelse som innehåller våra uttalanden. Rimlig säkerhet är en hög grad av säkerhet, men är ingen garanti för att en revision som utförs enligt ISA och god revisionssed i Sverige alltid kommer att upptäcka en väsentlig felaktighet om en sådan finns. Felaktigheter kan uppstå på grund av oegentligheter eller misstag och anses vara väsentliga om de enskilt eller tillsammans rimligen kan förväntas påverka de ekonomiska beslut som användare fattar med grund i årsredovisningen.

En ytterligare beskrivning av vårt ansvar för revisionen av årsredovisningen finns på Revisorsinspektionens webbplats: [www.revisorsinspektionen.se/revisornsansvar](http://www.revisorsinspektionen.se/revisornsansvar). Denna beskrivning är en del av revisionsberättelsen.

### Rapport om andra krav enligt lagar och andra författningar

#### *Uttalanden*

Utöver vår revision av årsredovisningen har vi även utfört en revision av styrelsens och verkställande direktörens förvaltning för Motion Display Scandinavia AB för år 2019 samt av förslaget till dispositioner beträffande bolagets vinst eller förlust.

Vi tillstyrker att bolagsstämman disponerar vinsten enligt förslaget i förvaltningsberättelsen och beviljar styrelsens ledamöter och verkställande direktören ansvarsfrihet för räkenskapsåret.

### *Grund för uttalanden*

Vi har utfört revisionen enligt god revisionssed i Sverige. Vårt ansvar enligt denna beskrivs närmare i avsnittet Revisorns ansvar. Vi är oberoende i förhållande till Motion Display Scandinavia AB enligt god revisorssed i Sverige och har i övrigt fullgjort vårt yrkesetiska ansvar enligt dessa krav.

Vi anser att de revisionsbevis vi har inhämtat är tillräckliga och ändamålsenliga som grund för våra uttalanden.

### *Styrelsens och verkställande direktörens ansvar*

Det är styrelsen som har ansvaret för förslaget till dispositioner beträffande bolagets vinst eller förlust. Vid förslag till utdelning innefattar detta bland annat en bedömning av om utdelningen är försvarlig med hänsyn till de krav som bolagets verksamhetsart, omfattning och risker ställer på storleken av bolagets egna kapital, konsolideringsbehov, likviditet och ställning i övrigt.

Styrelsen ansvarar för bolagets organisation och förvaltningen av bolagets angelägenheter. Detta innefattar bland annat att fortlöpande bedöma bolagets ekonomiska situation, och att tillse att bolagets organisation är utformad så att bokföringen, medelsförvaltningen och bolagets ekonomiska angelägenheter i övrigt kontrolleras på ett betryggande sätt. Den verkställande direktören ska sköta den löpande förvaltningen enligt styrelsens riktlinjer och anvisningar och bland annat vidta de åtgärder som är nödvändiga för att bolagets bokföring ska fullgöras i överensstämmelse med lag och för att medelsförvaltningen ska skötas på ett betryggande sätt.

### *Revisorns ansvar*

Vårt mål beträffande revisionen av förvaltningen, och därmed vårt uttalande om ansvarsfrihet, är att inhämta revisionsbevis för att med en rimlig grad av säkerhet kunna bedöma om någon styrelseledamot eller verkställande direktören i något väsentligt avseende:

- företagit någon åtgärd eller gjort sig skyldig till någon försummelse som kan föranleda ersättningsskyldighet mot bolaget
- på något annat sätt handlat i strid med aktiebolagslagen, årsredovisningslagen eller bolagsordningen.


Vårt mål beträffande revisionen av förslaget till dispositioner av bolagets vinst eller förlust, och därmed vårt uttalande om detta, är att med rimlig grad av säkerhet bedöma om förslaget är förenligt med aktiebolagslagen.

Rimlig säkerhet är en hög grad av säkerhet, men ingen garanti för att en revision som utförs enligt god revisionsmed i Sverige alltid kommer att upptäcka åtgärder eller försummelser som kan föranleda ersättningsskyldighet mot bolaget, eller att ett förslag till dispositioner av bolagets vinst eller förlust inte är förenligt med aktiebolagslagen.

En ytterligare beskrivning av vårt ansvar för revisionen av förvaltningen finns på Revisorsinspektionens webbplats: [www.revisorsinspektionen.se/revisornsansvar](http://www.revisorsinspektionen.se/revisornsansvar). Denna beskrivning är en del av revisionsberättelsen.

Uppsala den 10 april 2020

Öhrlings PricewaterhouseCoopers AB



Niclas Bergenmo  
Auktoriserad revisor  
Huvudansvarig revisor



Lars Kylberg  
Auktoriserad revisor