

Årsredovisning för räkenskapsåret 2015
C Security Systems AB (publ.)
556849-1368

c-pod™
SECURITY SYSTEMS



INNEHÅLL

| | |
|--|----|
| VD ord | 3 |
| Aktien | 4 |
| Styrelsen, ledande befattningshavare & revisor | 5 |
| Bolagsbeskrivning | 6 |
| Förvaltningsberättelse | 8 |
| Resultaträkning | 11 |
| Balansräkning | 12 |
| Noter | 14 |
| Underskrifter | 22 |
| Adress | 23 |



VD-ORD

Under året har C Security Systems AB (Bolaget) påbörjat ett stort samarbete med ett utav Rysslands största försäkringsbolag och kommit långt i ett stort marina-projekt i Europa och en flotta i Karibien. Vi har även haft en fortsatt lyckosam införsäljning till båttillverkare i framförallt Frankrike. För att kunna möta de potentiellt stora ordererna har vi också arbetat med produktionsförberedelser.

Nybåtsproduktionen under året var svagare än förväntat hos de båttillverkare vi har samarbete med. Detta har resulterat i att den lyckade införsäljningen hos båttillverkare inte har visat sig märkvärdigt i Bolagets försäljning. Vi kan dock konstatera att en stor andel av de båtar som sålts med ett förinstallerat C-pod-system har resulterat i att kunderna köper abonnemang.

Vi har kommunicerat ett flertal projekt och samarbeten under 2015. I april offentliggjorde vi två projekten som utgörs av en marina i Europa och en flotta i Karibien. Flottprojektet i Karibien är vi fortsatt positiva till men det tar tid på grund av en omfattande byråkrati. Marinaprojektet i Europa är mer osäkert då arbetet för dem att hitta en finansieringslösning drar ut på tiden. Vidare anser vi att samarbetet med försäkringsbolaget APRIL är osäkert på grund av den alltmer utdragna orderläggningen.

Samarbetet med det stora försäkringsbolaget i Rysslands är vi positiva till. Ryska staten beviljade C Security Systems och försäkringsbolaget ett utökat tillstånd för utlandsbetalningar i januari 2016. Tillståndet började gälla 2016-02-01 och förnyas automatiskt var tredje månad under fem års tid.

För att försäkringsbolagets kunder skall få teckna en båtförsäkring är det obligatoriskt att de har ett C-pod-system med ett aktivt abonnemang.

Kunderna kommer att förskottsbeta abonnemang på tre respektive fem år via Bolagets webshop. Abonnemangsperioden är anpassad efter att matcha längden på försäkringsperioden.

Det ryska försäkringsbolaget är ett kooperativ av drygt 100 stycken försäkringsbolag och har tusentals kunder som kommer att omfattas av C-pod-lösningen.

Alla tillstånd som gör det möjligt för kunder till det ryska försäkringsbolaget att köpa C-pod-systemet är lösta. Under uppstartsskedet i februari har vi haft tekniska hinder avseende rysslandsbetalningar via webshopen men förväntar oss att detta skall vara löst under april 2016. När detta är löst räknar vi med att försäljningen och intäkterna från den ryska marknaden på allvar kommer att starta.

Sammanfattningsvis är vi väl förberedda för större volymer och vi har stark tilltro till samarbetet i Ryssland och flottprojektet i Karibien. Vi är positiva till marina-projektet i Europa och samarbetet med APRIL samtidigt som vi anser att det finns en osäkerhet i dessa affärer. Vi fortsätter att fokusera på försäkringsbolag, båttillverkare och marinor. Ledtiderna har varit svåra att uppskatta i de projekt och samarbeten vi arbetar med men min uppfattning är att Bolaget står väl positionerat för försäljningsvolymer som snabbt kan ta Bolaget till att bli kassaflödespositivt.

Magnus Söderberg
VD, C Security Systems AB (publ)

STYRELSEN, LEDANDE BEFATTNINGSHAVARE & REVISOR ●●●●●

STYRELSEORDFÖRANDE

Robert Tejme, f. 1961.

Ledamot i styrelsen sedan 2012

Utbildning: Civilekonom Handelshögskolan, Stockholm.

Aktieinnehav, privat och genom bolag:

1 251 402 aktier

Robert har arbetat på höga ekonomi- och ledningspositioner inom internationella företag.

Robert har stor erfarenhet av tjänsteindustrin efter bl.a. 8 år inom Språkresekoncernen EF:s dotterbolag på olika tjänster som VD och CFO. Han har även varit VD och delägare på Arrowhead Connection AB som var verksam med trådlöst Internet och datorhallar.

Sedan 2003 har Robert investerat och jobbat med små och medelstora bolag i Europa.

STYRELSELEDAMOT

Carl Aspenberg, f. 1968.

Ledamot i styrelsen sedan 2012

Utbildning: Civilingenjör, KTH, Stockholm.

Aktieinnehav, privat och genom bolag:

431 368 aktier

Carl har tidigare haft ledande positioner inom Ericsson, både i Sverige och utomlands. Var bland annat drivande kraft bakom Ericssons Managed Service och Hostingverksamhet. Är grundare och VD i IntJoors Holding AB. Företaget tillhandahåller tjänster till telekomoperatörer och medieföretag med syfte att utveckla nya annonsfinansierade affärsmodeller

STYRELSELEDAMOT

Joakim Primén, f. 1968.

Ledamot i styrelsen sedan 2014

Utbildning: Civilekonom Stockholms Universitet.

Aktieinnehav, privat och genom bolag:

83 856 aktier

Entreprenör, grundare och tidigare VD för mäklarföretaget Scandbrokers samt vård-företaget Team Tilda Assistans. Joakim har haft ledande positioner i finansbranschen, bland annat 13 år på Nasdaq OMX. Han har såväl militär som civil sjöfartserfarenhet med bl.a. Fartygsmaskinistexamen från Sjöbefälsskolan i Kalmar 1989.

STYRELSELEDAMOT

Robert Berg, f. 1969.

Ledamot i styrelsen sedan 2015

Utbildning: Civilingenjör, KTH, Stockholm.

Aktieinnehav, privat och genom bolag:

22 221 aktier

Robert har arbetat på ledande positioner inom komponentbolag för mobil-/datakommunikation och industri, både i Sverige och utomlands. Robert har erfarenhet av globala, tekniska produktbolag. Numera VD för ebm-papst AB, ett dotterbolag inom den globala, tyska koncernen ebm-papst, som är världsledande inom fläktar och elmotorer.

VD

Magnus Söderberg, f. 1981.

VD sedan 2012

Utbildning: Civilingenjör, Lunds Tekniska Högskola Fil. kand. I företagsekonomi, Lunds universitet.

Aktieinnehav, privat och genom bolag:

549 489 aktier

Teckningsoptioner:

200 000 stycken

Erfarenhet från teknikbranschen och produktion från sin tid på ABB där han ansvarade för effektiviseringar av en produktionsanläggning i Karlskrona. Magnus har även erfarenhet från prissättning, portföljstrategier och rationaliseringar inom snabbbrörliga konsumentvaror från sin tid inom affärsutveckling hos Carlsberg Sverige.

REVISOR

Claudio Henriksson, auktoriserad revisor, Medlem i Föreningen Auktoriserade Revisorer, FAR

Stromson Revisionsbyrå KB

Sveavägen 52

111 34 STOCKHOLM

Tel 08-402 16 05

BOLAGSBESKRIVNING

Information om verksamheten

C-pod är ett komplett larm- och övervakningssystem med GPS-sökning som nås via mobil eller webben. Systemet erbjuder information och interaktion med ett eller flera fordon i realtid. Bolaget är fokuserat på, men inte begränsat till, den maritima marknaden.

Bolaget bedriver försäljning via distributörer, försäkringsbolag, båttillverkare och genom en egen webbshop. Bolagets intäkter består av försäljning av produkten C-pod med tillbehör och av återkommande abonnemangsförsäljning. Abonnemanget betalas i förskott, antingen per månad, ett eller två år.

Affärsidé

C Security Systems affärsidé är att utveckla, tillverka och sälja webbaserade larm- och övervakningssystem för den globala marknaden.

Affärsmodell

Bolagets affärsmodell går ut på att bygga en kundbas som genererar återkommande abonnemangsentäkter. Bolaget är vid första köptillfället ett produktbolag men efter det levererar Bolaget en service. Bolaget lägger stor vikt vid att dess kunder skall få en hög service och ser det som en konkurrensfördel. Därför ingår många tjänster i abonnemanget som support alla vardagar, uppdateringar av mjukvara, obegränsad global GSM-roaming, personlig webbportal för att administrera larmet och smartphone-appar.

Kundkonton

För att en kund skall ha ett aktivt kundkonto behöver de ett giltigt abonnemang som betalas i förskott, antingen per månad, ett eller två år. Under 2015 hade bolaget cirka 500 aktiva kunder. För att nå ett positivt kassaflöde behöver Bolaget omkring 1 600 aktiva kundkonton.

Branschfokus

Bolaget har ett uttalat branschfokus mot den maritima marknaden. Detta begränsar dock inte bolaget att sälja larmsystemet till andra branscher.

Strategi

Bolaget strävar mot att C-pod skall erbjudas slutkund så nära båtköpstillfället som möjligt. Därför arbetar Bolaget aktivt gentemot båttillverkare och försäkringsbolag som försäljningskanaler. Bolaget har för avsikt att i första hand växa på de prioriterade marknaderna Frankrike, Västindien, Ryssland och Sverige. Bolaget satsar på dessa marknader då det har lokal kännedom och behärskar språk och kultur i dessa länder i kombination med ett ökande intresse från stora försäkringsbolag och nära relationer med distributörerna. Valet av nya prioriterade marknader görs utifrån vilka som bedöms som mest mogna för Bolagets produkter och där distributörerna uppvisar goda resultat.

Kommersiella händelser 2015 i sammandrag

- Bolaget har en ny distributör i Tyskland som ställde ut C-pod på båtmässan i Düsseldorf.
- Bolaget inledde ett samarbete med ett av Rysslands största försäkringsbolag tillsammans med bolagets ryska distributör. I augusti 2015 togs beslutet av det ryska försäkringsbolaget att C-pod-systemet skall vara obligatorisk vid all nyteckning- och vid förlängning av befintlig försäkring för deras båtförsäkringskunder samt försäkringskunder för vatten- och snöskotrar. Detta innebär att om en kund förnyar en båtförsäkring hos försäkringsbolaget måste de ha ett C-pod-system med giltigt abonnemang.

- Bolaget offentliggjorde två långt gångna projekt, ett med en marina i Europa och ett med en flotta i Karibien. Projekten omfattar tillsammans ca 3500 C-pod-system inklusive abonnemang.
- En fransk båttillverkare, som redan installerar C-pod i två av deras båtmodeller, har valt att även inkludera C-pod-systemet som en del i deras europeiska serviceprogram. Detta innebär att alla deras befintliga kunder i Europa kommer att erbjudas C-pod-systemet.
- Bolaget har tillsammans med den franska distributören och egen personal deltagit på båtmässan i Cannes och la Rochelle. Bolaget har även ställt ut C-pod på mässan METS i Amsterdam, Holland. METS är världens största mässa av utrustning, material och system för den internationella marina fritidssektorn.
- Bolagets distributörer i Italien och Malta ställde ut C-pod på båtmässorna i Genova och Valletta.
- Den franska båttillverkaren som valt att inkludera C-pod-systemet som en del i deras europeiska serviceprogram har presenterat och utbildat C-pod-systemet under båtmässan i Paris i december 2015 för alla sina europeiska återförsäljare.
- Bolaget har avslutat samarbetet med två distributörer, en i Spanien och en i Italien på grund av svag försäljning.
- Två försäkringsbolag i Karibien kommer att erbjuda C-pod till sina försäkringskunder. Kunderna får 10% rabatt på C-pod-systemet (exkl. abonnemang) om de köper C-pod via försäkringsbolagen.
- C-pod ställdes ut på båtmässan i Vancouver, Kanada.
- Ryska staten har beviljat Bolagets försäkringspartner i Ryssland ett utökat tillstånd för utlandsbetalningar. Tillståndet började gälla 2016-02-01 och förnyas automatiskt var tredje månad under fem års tid.
- Under uppstartsskedet med det ryska försäkringsbolaget i februari framkom ett tekniskt hinder avseende rysslandsbetalningar via webshopen. Försäkringsbolaget och den ryska banken Sberbank arbetar med att avlägsna hindret och uppskattar att det skall vara löst under april månad.
- Bolagets distributör i Polen ställde ut C-pod på båtmässan i Warsawa.

Kommersiella händelser efter 2015 i sammandrag

- Efter mässan i Paris är fyra franska båttillverkare intresserade av att erbjuda C-pod. Två av dessa vill bygga in C-pod i utvalda båtmodeller och två vill erbjuda C-pod som tillval.

FÖRVALTNINGSBERÄTTELSE

Styrelsen och verkställande direktören avger följande årsredovisning. Årsredovisningen är upprättad i svenska kronor om inget annat anges. Uppgifter inom parentes avser föregående år.

Information om verksamheten

C-pod är ett komplett larm- och övervaknings-system med GPS-sökning som nås via mobil eller webben. Systemet erbjuder information och interaktion med ett eller flera fordon i realtid. Bolaget är fokuserat på, men inte begränsat till, den maritima marknaden.

Bolaget bedriver försäljning via distributörer, försäkringsbolag, båttillverkare och genom en egen webbshop. Bolagets intäkter består av försäljning av produkten C-pod med tillbehör och av återkommande abonnemangsförsäljning. Abonnemanget betalas i förskott, antingen per månad, ett eller två år.

Räkenskapsåret 2015

Bolagets omsättning uppgick till 872 KSEK jämfört med 1 288 KSEK föregående räkenskapsår. Den lägre försäljningen beror främst på att Bolaget under 2014 hade en större australiensisk order på 100 C-pod-enheter och 700 tillbehör. Rörelseresultatet uppgick till - 3 337 KSEK (-2 972). Resultatet före skatt uppgick till - 3 338 KSEK (- 2 959) främst drivet av en lägre försäljning. Sedan 2013 har bolaget haft en tillgång i marknadsföringsutrymme hos Aggregate Media Fund. Bolaget har under 2015 förbrukat allt marknadsföringsutrymme vilket har belastat resultatet med knappt 1 000 KSEK årligen sedan 2013.

Eget kapital

Eget kapital i Bolaget uppgick vid periodens slut till 1 590 KSEK (3 256).

Likvida medel

Likvida medel i Bolaget uppgick vid slutet av perioden till 1 547 KSEK (1 747). Likvida medel definieras som bankmedel.

Väsentliga händelser under räkenskapsåret

- Bolaget tillfördes 500 KSEK i och med inbetalning av teckningsoptionerna.
- En förstudie har genomförts avseende en kommande uppgradering och produktion av den befintliga hårdvaran.
- Vid bolagets årsstämma den 27 april 2015 bemyndigades styrelsen genomföra nyemission, och bolagsordningen ändrades till att inte begränsa bolagets verksamhet till maritimt bruk. Till ny styrelseledamot valdes Robert Berg.
- Vid extra bolagsstämma den 22 juni 2015 avböjde Bo Lorentzon omval till styrelseledamot.
- Med stöd av bemyndigandet från den extra bolagsstämman beslutade styrelsen om emission av totalt 250.000 teckningsoptioner till VD och säljchef.
- Bolaget informerades om att Magnus Uppsäll gått över tröskelnivåer för flaggning. Per den 13 augusti uppgick hans innehav till motsvarande 28,55% av kapitalet och rösterna.
- Med stöd av bemyndigandet lämnat vid årsstämma den 27 april 2015, beslutade styrelsen att genomföra en nyemission av aktier med företrädesrätt för befintliga aktieägare om ca 1 700 KSEK.
- Företrädesemissionen tecknades till cirka 2,5 miljoner kronor. Detta motsvarade en teckningsgrad om cirka 144%. Med företrädesrätt tecknades ca 83%. Bolaget tillfördes därmed drygt 1 700 KSEK före emissionskostnader om cirka 55 KSEK. Efter genomförd emission är antalet aktier i Bolaget 9 081 058 stycken.

- Företaget har blivit beviljade kredit från Almi Företagspartner Stockholm Sörmland AB om totalt 1 700 KSEK. Bolaget kan använda krediten när det anses lämpligt men utbetalning av lånet är villkorat till två milstolpar kopplade till Bolagets försäljning och har en kredittid på 48 månader.

Väsentliga händelser efter räkenskapsårets utgång

- Bolaget erhöll den första utbetalningen av den av Almi Företagspartner Stockholm Sörmland AB beviljade krediten i förtid på 850 KSEK. Bolagets kassalikviditet stärktes i och med detta med ca 830 KSEK.

Framtidsutsikter

Bolagets bedömning är att marknaden för spårökningssystem och båtlarm i stor utsträckning kommer att drivas av försäkringsbolag.

Försäkringsbolagens intresse av att deras kunder installerar ett spårökningssystem och båtlarm är en stark drivfaktor.

Bolagets uppfattning är att fritidsbåtsmarknaden fortfarande är under press men anser inte att den förvärras. Vidare har Bolaget märkt ett ökat intresse av C-pod-systemet i samband med de ökade oroligheterna i Europa. Detta anser bolaget är ett resultat utav den generellt ökade medvetenheten av säkerhet i Europa.

Bolaget fokuserar på att sälja C-pod-systemet genom försäkringsbolag, båttillverkare och marinor. Tilltron är stark till denna strategi då Bolaget bedömer att förutsättningarna för stora försäljningsvolymmer är goda i förhållande till de resurser bolaget själv behöver investera i dessa kanaler. De prioriterade marknaderna försätter att vara Frankrike, Ryssland, Karibien och Sverige.

Framförallt i Frankrike, Karibien och Ryssland fick Bolaget snabbt ett intresse från stora försäkringsbolag och stora projekt. Affärerna och samarbetena är stora till volym och värde men ledtiderna i dessa projekt har varit svåra att uppskatta då de skall passera ett flertal beslutsfattare.

Styrelse och ledning anser att Bolaget är väl positionerat för försäljningsvolymmer som snabbt kan ta Bolaget till att bli kassaflödespositivt. Vid händelse av att de stora projekten och samarbetena fortsätter att dra ut på tiden kommer Bolaget att vara i behov av kapitaltillskott under 2016.

Aktieägare per 2015-12-31

| Aktieägare | Kapital % | Röster % |
|-----------------------------------|-----------|----------|
| Nordnet Pensionsförsäkring AB | 36,51 | 36,51 |
| Hans Robert Tejme | 13,78 | 13,78 |
| Magnus Söderberg | 6,05 | 6,05 |
| Aggregate Media Fund VI Kb | 5,51 | 5,51 |
| Försäkringsbolaget Avanza Pension | 5,36 | 5,36 |
| Övriga aktieägare | 32,79 | 32,79 |

Flerårsjämförelse

Bolagets ekonomiska utveckling i sammandrag.

| | 2015 | 2014 | 2013 | 2012 |
|---|--------|--------|--------|--------|
| Nettoomsättning, KSEK | 872 | 1 288 | 1 168 | 706 |
| Resultat efter finansiella poster, KSEK | -3 338 | -2 959 | -2 402 | -1 812 |
| Balansomslutning, KSEK | 2 286 | 3 872 | 3 897 | 3 628 |
| Antal anställda, st | 3 | 3 | 3 | 3 |
| Soliditet, % | 69,6 | 84,1 | 47,3 | 59,1 |
| Avkastning på totalt kapital, % | neg | neg | neg | neg |
| Avkastning på eget kapital, % | neg | neg | neg | neg |
| Nyckeltalsdefinitioner framgår av not 1 | | | | |

Förslag till resultatdisposition

| Belopp i SEK | |
|---|------------|
| Till årsstämmans förfogande står följande: | |
| Överkursfond | 11 756 245 |
| Balanserat resultat | -7 736 660 |
| Årets förlust | -3 337 909 |
| <hr/> | |
| Styrelsen föreslår att resultatet disponeras så att | 681 676 |
| <hr/> | |
| i ny räkning överförs | 681 676 |
| <hr/> | |
| | 681 676 |

RESULTATRÄKNING

| Belopp i SEK | Not | 2015-01-01- 2015-12-31 | 2014-01-01- 2014-12-31 |
|---|-----|---------------------------|---------------------------|
| Rörelsens intäkter | | | |
| Nettoomsättning | 2 | 872 087 | 1 287 623 |
| Förändring av lager av produkter i arbete, färdiga varor och pågående arbete för annans räkning | | 42 789 | 0 |
| Aktiverat arbete för egen räkning | | -83 722 | -119 974 |
| Övriga rörelseintäkter | 2 | 4 234 | 60 863 |
| | | 835 388 | 1 228 512 |
| Rörelsens kostnader | | | |
| Råvaror och förnödenheter | | -448 261 | -458 198 |
| Övriga externa kostnader | 3,4 | -2 109 350 | -2 197 028 |
| Personalkostnader | 5 | -1 514 722 | -1 487 119 |
| Av- och nedskrivningar av materiella och immateriella anläggningstillgångar | | -94 066 | -52 200 |
| Övriga rörelsekostnader | 6 | -5 815 | -5 621 |
| Summa rörelsens kostnader | | -4 172 214 | -4 200 166 |
| Rörelseresultat | | -3 336 826 | -2 971 654 |
| Resultat från finansiella poster | | | |
| Övriga ränteintäkter och liknande intäkter | 7 | 7 | 14 472 |
| Räntekostnader och liknande kostnader | 8 | -1 090 | -1 372 |
| Summa resultat från finansiella poster | | -1 083 | 13 100 |
| Resultat efter finansiella poster | | -3 337 909 | -2 958 554 |
| Skatt på årets resultat | 9 | 0 | 0 |
| Årets förlust | | -3 337 909 | -2 958 554 |

BALANSRÄKNING

| Belopp i SEK | Not | 2015-12-31 | 2014-12-31 |
|--|-----|------------------|------------------|
| Tillgångar | | | |
| Tecknat men ej inbetalt kapital | | - | 500 000 |
| Anläggningstillgångar | | | |
| <i>Immateriella anläggningstillgångar</i> | | | |
| Balanserade utgifter för utvecklingsarbeten | 10 | 272 466 | 140 000 |
| <i>Materiella anläggningstillgångar</i> | | | |
| Inventarier, verktyg och installationer | 11 | 4 300 | 21 500 |
| Summa anläggningstillgångar | | 276 766 | 161 500 |
| Omsättningstillgångar | | | |
| <i>Varulager m m</i> | | | |
| Färdiga varor och handelsvaror | 12 | 274 567 | 231 778 |
| <i>Kortfristiga fordringar</i> | | | |
| Kundfordringar | | 59 371 | 96 738 |
| Övriga kortfristiga fordringar | | 59 781 | 167 835 |
| Förutbetalda kostnader och upplupna intäkter | 13 | 68 120 | 967 404 |
| | | 187 272 | 1 231 977 |
| Kassa och bank | | 1 547 032 | 1 747 062 |
| Summa omsättningstillgångar | | 2 008 871 | 3 210 817 |
| Summa tillgångar | | 2 285 637 | 3 872 317 |

BALANSRÄKNING, FORTS.

| Belopp i SEK | Not | 2015-12-31 | 2014-12-31 |
|--|-----|------------------|------------------|
| Eget kapital och skulder | | | |
| Eget kapital | 14 | | |
| <i>Bundet eget kapital</i> | | | |
| Aktiekapital (9 081 058 st aktier) | | 908 106 | 676 485 |
| Ej registrerat aktiekapital | | - | 500 000 |
| | | 908 106 | 1 176 485 |
| <i>Fritt eget kapital</i> | | | |
| Överkursfond | | 11 756 245 | 9 816 510 |
| Balanserad vinst eller förlust | | -7 736 660 | -4 778 106 |
| Årets förlust | | -3 337 909 | -2 958 554 |
| | | 681 676 | 2 079 850 |
| Summa eget kapital | | 1 589 782 | 3 256 335 |
| Långfristiga skulder | | | |
| Övriga långfristiga skulder | 15 | 44 335 | 24 986 |
| Summa långfristiga skulder | | 44 335 | 24 986 |
| Kortfristiga skulder | | | |
| Förskott från kunder | | 239 223 | 169 475 |
| Leverantörsskulder | | 99 249 | 64 640 |
| Övriga kortfristiga skulder | | 49 126 | 76 814 |
| Upplupna kostnader och förutbetalda intäkter | 16 | 263 922 | 280 067 |
| Summa kortfristiga skulder | | 651 520 | 590 996 |
| Summa eget kapital och skulder | | 2 285 637 | 3 872 317 |
| Ställda säkerheter | | | |
| Företagsinteckningar | | 1 700 000 | Inga |
| Ansvarsförbindelser | | | |
| | | Inga | Inga |

Leasing

Leasingavtal klassificeras som finansiell eller operationell leasing. Finansiell leasing föreligger då de ekonomiska riskerna och förmånerna som är förknippade med ägandet i allt väsentligt är överförda till leasetagaren. I övriga fall föreligger operationell leasing. Vid operationell leasing kostnadsförs leasingavgiften över löptiden med utgångspunkt från nyttjandet. I bolaget finns enbart leasingavtal som klassificeras som operationella. Leasingkostnaderna redovisas linjärt över leasingperioden.

Varulager

Varulagret värderas enligt inkomstskattelagens bestämmelser till det lägsta av 97 procent av anskaffningsvärdet (anskaffningsvärdet inklusive inkurans) och nettoförsäljningsvärdet. Anskaffningsvärdet fastställs med användning av först in, först ut-metoden (FIFU).

Skatter

Skatt på årets resultat i resultaträkningen består av aktuell skatt. Aktuell skatt är inkomstskatt för innevarande räkenskapsår som avser årets skattepliktiga resultat och den del av tidigare räkenskapsårs inkomstskatt som ännu inte har redovisats.

Ersättningar till anställda

Ersättningar till anställda i form av löner, bonus, betald semester, betald sjukfrånvaro mm samt pensioner redovisas i takt med intjänandet. Beträffande pensioner och andra ersättningar efter avslutad anställning klassificeras dessa som avgiftsbestämda eller förmånsbestämda pensionsplaner. Bolaget har avgiftsbestämda pensionsplaner. Det finns inga övriga långfristiga ersättningar till anställda.

Avgiftsbestämda planer

För avgiftsbestämda planer betalar bolaget fastställda avgifter till ett annat företag, normalt ett försäkringsföretag och har ingen förpliktelse att betala ytterligare avgifter.

Omräkningsprinciper vid utländska valutor

Monetära tillgångs- och skuldposter i utländsk valuta värderas till balansdagens kurs. Transaktioner i utländsk valuta omräknas enligt transaktionsdagens avstakurs.

Nyckeltalsdefinitioner

Soliditet

Eget kapital och obeskattade reserver (med avdrag för uppskjuten skatt) i förhållande till balansomslutningen.

Avkastning på totalt kapital

Resultat före avdrag för räntekostnader i förhållande till balansomslutningen.

Avkastning på eget kapital

Resultat efter finansiella poster i förhållande till eget kapital och obeskattade reserver (med avdrag för uppskjuten skatt).

Not 2 Intäkternas fördelning

| I nettoomsättningen ingår intäkter från: | 2015 | 2014 |
|--|---------|-----------|
| Varor | 245 373 | 690 002 |
| Tjänster | 626 714 | 597 621 |
| Summa | 872 087 | 1 287 623 |
| I övriga intäkter ingår intäkter från: | | |
| Erhållna bidrag | - | 50 490 |
| Valutakursdifferenser | 4 234 | 10 373 |
| Summa | 4 234 | 60 863 |

Not 3 Ersättning till revisorerna

| | 2015 | 2014 |
|---|--------|--------|
| Stromson Revisionsbyrå KB | | |
| Revisionsuppdraget | 43 829 | 38 197 |
| Revisionsnära rådgivning | - | 3 150 |
| Gransking enligt särskild överenskommelse | - | 11 900 |
| Summa | 43 829 | 53 247 |

Not 4 Operationella leasingavtal

| | 2015 | 2014 |
|--|---------|---------|
| Framtida minimileaseavgifter, som ska erläggas avseende icke uppsägningsbara leasingavtal: | | |
| Förfaller till betalning inom ett år | 182 064 | 173 070 |
| Förfaller till betalning senare än ett men inom 5 år | 45 516 | 43 268 |
| | 227 580 | 216 338 |
| Under perioden kostnadsförda leasingavgifter | 173 820 | 163 563 |

Not 5 Löner, andra ersättningar och sociala kostnader

| | 2015 | 2014 |
|--|-----------|-----------|
| Medelantalet anställda | | |
| Kvinnor | - | - |
| Män | 3 | 3 |
| Totalt | 3 | 3 |
| | | |
| Löner, ersättningar, sociala avgifter och pensionskostnader | | |
| Löner och ersättningar till styrelsen och verkställande direktören | 529 961 | 553 374 |
| Löner och ersättningar för övriga anställda | 588 049 | 556 380 |
| Sociala avgifter enligt lag och avtal | 355 761 | 352 692 |
| Pensionskostnader för styrelsen och verkställande direktören | - | - |
| Pensionskostnader för övriga anställda | 13 740 | 13 704 |
| Totalt | 1 487 511 | 1 476 150 |
| | | |

Not 6 Valutakursdifferenser

| | 2015 | 2014 |
|--|--------|--------|
| I rörelseresultatet ingår valutakursdifferenser avseende rörelsefordringar och rörelseskulder enligt följande: | | |
| Övriga rörelseintäkter | 4 234 | 10 373 |
| Övriga rörelsekostnader | -5 815 | -5 621 |
| Summa | -1 581 | 4 752 |

Not 7 Övriga ränteintäkter och liknande resultatposter

| | 2015 | 2014 |
|--|------|--------|
| Ränteintäkter | 7 | 2 655 |
| Kursdifferenser | - | 9 637 |
| Realisationsresultat vid försäljningar | - | 2 180 |
| Summa | 7 | 14 472 |
| | | |

Not 8 Räntekostnader och liknande resultatposter

| | 2015 | 2014 |
|---|-------|-------|
| Övriga räntekostnader och liknande resultatposter | 1 090 | 1 372 |
| Summa | 1 090 | 1 372 |

Not 9 Skatt på årets resultat

| | 2015 | 2014 |
|--|-------------|------------|
| Aktuell skatt | - | - |
| Skatt på årets resultat | 0 | 0 |
| | | |
| Avstämning av effektiv skatt | | |
| Resultat före skatt | -3 337 909 | -2 958 554 |
| | | |
| Skatt enligt gällande skattesats (22%) | 0 | 0 |
| Ej avdragsgilla kostnader | 12 635 | 5 805 |
| Kostnader som ska dras av men ej ingår i det redovisade resultatet | -54 046 | -478 585 |
| Ej skattepliktiga intäkter | -7 | -33 |
| Ackumulerade underskottsavdrag från föregående år | -8 704 810 | -5 273 443 |
| Totalt ackumulerade underskottsavdrag | -12 084 137 | -8 704 810 |
| Redovisad effektiv skatt | 0 | 0 |

Not 10 Balanserade utgifter för utvecklingsarbeten

| | 2015 | 2014 |
|--|----------|---------|
| Ingående anskaffningsvärden | 175 000 | 175 000 |
| Årets aktiverade utgifter, inköp | 209 332 | - |
| Utgående ackumulerade anskaffningsvärden | 384 332 | 175 000 |
| | | |
| Ingående avskrivningar | -35 000 | - |
| Årets avskrivningar | -76 866 | -35 000 |
| Utgående ackumulerade avskrivningar | -111 866 | -35 000 |
| | | |
| Utgående restvärde enligt plan | 272 466 | 140 000 |

Not 11 Inventarier, verktyg och installationer

| | 2015 | 2014 |
|--|---------|---------|
| Ingående anskaffningsvärden | 86 000 | 86 000 |
| Årets förändringar | | |
| Utgående ackumulerade anskaffningsvärden | 86 000 | 86 000 |
| | | |
| Ingående avskrivningar | -64 500 | -47 300 |
| Årets förändringar | | |
| -Avskrivningar | -17 200 | -17 200 |
| Utgående ackumulerade avskrivningar | -81 700 | -64 500 |
| Utgående restvärde enligt plan | 4 300 | 21 500 |

Not 12 Varulager

| | 2015-12-31 | 2014-12-31 |
|--|------------|------------|
| Värderat till anskaffningsvärde | | |
| Handelsvaror | 274 567 | 231 778 |
| Summa: | 274 567 | 231 778 |

Not 13 Förutbetalda kostnader och upplupna intäkter

| | 2015-12-31 | 2014-12-31 |
|---------------------------------|------------|------------|
| Upplupna intäkter | - | 6 287 |
| Förutbetalda försäkringspremier | 7 948 | 9 627 |
| Förutbetalda hyror | 15 172 | 14 423 |
| Förutbetalt mediautrymme | - | 891 467 |
| Övriga förutbetalda kostnader | 45 000 | 45 600 |
| | 68 120 | 967 404 |

Not 14 Förändring av eget kapital

| | Aktie- kapital | Överkurs- fond | Övrigt fritt eget kapital | Summa eget kapital |
|---|-------------------|-------------------|------------------------------|-----------------------|
| Eget kapital 2015-01-01 | 1 176 485 | 9 816 510 | -7 736 660 | 3 256 335 |
| Ej registrerat aktiekapital vid årets ingång | -500 000 | - | - | -500 000 |
| Omvandling teckningsoptioner | 50 000 | 450 000 | - | 500 000 |
| Nyemission | 181 621 | 1 489 735 | - | 1 671 356 |
| Årets resultat | - | - | -3 337 909 | -3 337 909 |
| Eget kapital 2015-12-31 | 908 106 | 11 756 245 | -11 074 569 | 1 589 782 |
| | | | | |
| Aktiekapitalet består av 9 081 058 st aktier. | | | | |
| | | | | |

Not 15 Långfristiga skulder


| | 2015-12-31 | 2014-12-31 |
|---|------------|------------|
| Förfallotider | | |
| Den del av långfristiga skulder som förfaller till betalning senare än ett år men inom fem år efter balansdagen | | |
| Optioner | 5 375 | - |
| Abonnemang | 38 960 | 24 986 |
| Summa | 44 335 | 24 986 |

Not 16. Upplupna kostnader och förutbetalda intäkter

| | 2015-12-31 | 2014-12-31 |
|---------------------------|------------|------------|
| Upplupna semesterlöner | 117 954 | 127 913 |
| Upplupna sociala avgifter | 39 671 | 47 542 |
| Övriga poster | 106 297 | 104 612 |
| Summa | 263 922 | 280 067 |

UNDERSKRIFTER


Resultat- och balansräkningen kommer att föreläggas årsstämman 2016-04-26 för fastställelse.




Robert Tejme
Styrelseordförande




Carl Aspenberg
Styrelseledamot



Joakim Primén
Styrelseledamot




Robert Berg
Styrelseledamot



Magnus Söderberg
Verkställande direktör

Min revisionsberättelse har avgivits den 4 april 2016. Den innehåller upplysningar av särskild betydelse.



Claudio Henriksson
Auktoriserad revisor

ADRESS



C Security Systems AB

Adress:

Vretenvägen 13b

171 54 Solna

Tel. 08-5000 10 10

www.c-pod.com

REVISIONSBERÄTTELSE

Till årsstämman i C Security Systems AB (Publ.)
Org.nr. 556849-1368

Rapport om årsredovisningen

Jag har utfört en revision av årsredovisningen för C Security Systems AB (Publ.) för år 2015.

Styrelsens och verkställande direktörens ansvar för årsredovisningen

Det är styrelsen och verkställande direktören som har ansvaret för att upprätta en årsredovisning som ger en rättvisande bild enligt årsredovisningslagen och för den interna kontroll som styrelsen och verkställande direktören bedömer är nödvändig för att upprätta en årsredovisning som inte innehåller väsentliga felaktigheter, vare sig dessa beror på oegentligheter eller på fel.

Revisorans ansvar

Mitt ansvar är att uttala mig om årsredovisningen på grundval av min revision. Jag har utfört revisionen enligt International Standards on Auditing och god revisionssed i Sverige. Dessa standarder kräver att jag följer yrkesetiska krav samt planerar och utför revisionen för att uppnå rimlig säkerhet att årsredovisningen inte innehåller väsentliga felaktigheter.

En revision innefattar att genom olika åtgärder inhämta revisionsbevis om belopp och annan information i årsredovisningen. Revisorn väljer vilka åtgärder som ska utföras, bland annat genom att bedöma riskerna för väsentliga felaktigheter i årsredovisningen, vare sig dessa beror på oegentligheter eller på fel. Vid denna riskbedömning beaktar revisorn de delar av den interna kontrollen som är relevanta för hur bolaget upprättar årsredovisningen för att ge en rättvisande bild i syfte att utforma granskningsåtgärder som är ändamålsenliga med hänsyn till omständigheterna, men inte i syfte att göra ett uttalande om effektiviteten i bolagets interna kontroll. En revision innefattar också en utvärdering av ändamålsenligheten i de redovisningsprinciper som har använts och av rimligheten i styrelsens och verkställande direktörens uppskattningar i redovisningen, liksom en utvärdering av den övergripande presentationen i årsredovisningen.

Jag anser att de revisionsbevis jag har inhämtat är tillräckliga och ändamålsenliga som grund för mina uttalanden.

Uttalanden

Enligt min uppfattning har årsredovisningen upprättats i enlighet med årsredovisningslagen och ger en i alla väsentliga avseenden rättvisande bild av C Security Systems AB (Publ.)s finansiella ställning per den 31 december 2015 och av dess finansiella resultat för året enligt årsredovisningslagen. Förvaltningsberättelsen är förenlig med årsredovisningens övriga delar.

Jag tillstyrker därför att årsstämman fastställer resultaträkningen och balansräkningen.

Upplysningar av särskild betydelse

Utan att det påverkar mitt uttalande ovan vill jag fästa uppmärksamhet på att bolaget kan vara i behov av ytterligare kapitaltillskott under 2016. Jag önskar tillika fästa läsarens uppmärksamhet på VD och styrelsens uttalande i förvaltningsberättelsen, sista stycket under Framtidsutsikter.

Rapport om andra krav enligt lagar och andra författningar

Utöver min revision av årsredovisningen har jag även utfört en revision av förslaget till dispositioner beträffande bolagets vinst eller förlust samt styrelsens och verkställande direktörens förvaltning för C Security Systems AB (Publ.) för år 2015.

Styrelsens och verkställande direktörens ansvar

Det är styrelsen som har ansvaret för förslaget till dispositioner beträffande bolagets vinst eller förlust, och det är styrelsen och verkställande direktören som har ansvaret för förvaltningen enligt aktiebolagslagen.

Revisorans ansvar

Mitt ansvar är att med rimlig säkerhet uttala mig om förslaget till dispositioner beträffande bolagets vinst eller förlust och om förvaltningen på grundval av min revision. Jag har utfört revisionen enligt god revisionssed i Sverige.

Som underlag för mitt uttalande om styrelsens förslag till dispositioner beträffande bolagets vinst eller förlust har jag granskat om förslaget är förenligt med aktiebolagslagen.


Som underlag för mitt uttalande om ansvarsfrihet har jag utöver min revision av årsredovisningen granskat väsentliga beslut, åtgärder och förhållanden i bolaget för att kunna bedöma om någon styrelseledamot eller verkställande direktören är ersättningskyldig mot bolaget. Jag har även granskat om någon styrelseledamot eller verkställande direktören på annat sätt har handlat i strid med aktiebolagslagen, årsredovisningslagen eller bolagsordningen.

Jag anser att de revisionsbevis jag har inhämtat är tillräckliga och ändamålsenliga som grund för mina uttalanden.

Uttalanden

Jag tillstyrker att årsstämman behandlar förlusten enligt förslaget i förvaltningsberättelsen och beviljar styrelsens ledamöter och verkställande direktören ansvarsfrihet för räkenskapsåret.

Stockholm den 4 april 2016


Claudio Henriksson
Auktoriserad revisor