

Styrelsen och verkställande direktören för

Shortcut Media AB (publ)

Org nr 556849-1830
med säte i Stockholm

får härmed avge

Årsredovisning och koncernredovisning

för räkenskapsåret 2018-01-01 - 2018-12-31

Innehållsförteckning:

	Sida
Förvaltningsberättelse	1
Resultaträkning - koncern	5
Balansräkning - koncern	6-7
Kassaflödesanalys - koncern	8
Resultaträkning - moderföretag	9
Balansräkning - moderföretag	10-11
Kassaflödesanalys - moderföretag	12
Noter	13
Underskrifter	30



Förvaltningsberättelse

Allmänt om verksamheten i koncernen

Shortcut Media Group är en av Sveriges ledande, oberoende produktionsgrupper och producerar bl.a. reklam- och företagsfilm, trailers, 2D/3D-animation, promos samt tillhandahåller postproduktion. SMG består av de rörelsebedrivande dotterbolagen Bond Street Film Stockholm AB, Oddway Film & Television AB, Shortcut Media Produktion AB och Frost Studio AB. Därutöver ägs även bolaget Delegationen AB, vilket innehar lokalkontrakten för huvudkontoret på Brännkyrkagatan 97-103.

Moderföretag

Bolaget är moderföretag till:

Bond Street Film Stockholm AB, org.nr. 556762-9513, som ägs till 65%.
Oddway Film & Television AB, org. nr. 556795-0430, som ägs till 60%.
Shortcut Media Post AB, org.nr. 556710-1026, som ägs till 100%.
Frost Studio AB, org.nr. 556795-2386, som ägs till 100%.
Frost VFX AB, org.nr. 556860-0232, som ägs till 100%.
Shortcut Media Produktion AB, org.nr. 556979-5056, som ägs till 100%.
Shortcut Media Graphics AB, org.nr. 556979-5064, som ägs till 100%.
Delegationen AB, org.nr. 556822-4199, som ägs till 100%.

Utveckling av företagets verksamhet, resultat och ställning

Koncern

	2018-12-31	2017-12-31	2016-12-31	2015-12-31	2014-12-31
Nettoomsättning, kkr	58 050	63 669	41 970	12 975	12 152
Balansomslutning, kkr	50 564	57 339	40 097	6 049	5 910
Resultat efter finansiella poster, kkr	-5 879	-2 034	1 469	-482	376
Kassalikviditet %	118	166	197	87	92
Omsättningstillväxt %	-9	52	223	7	35
Soliditet %	52	58	56	14	20

Avseende räkenskapsåren före 2014 har dessa inte räknats om med hänseende till byte av redovisningsprincip, varför det kan föreligga en bristande jämförbarhet mellan åren.

Definitioner av nyckeltalen framgår av not 29.

Moderföretag

	2018-12-31	2017-12-31	2016-12-31	2015-12-31	2014-12-31
Nettoomsättning, kkr	5 260	6 244	5 557	4 748	8 712
Balansomslutning, kkr	28 721	33 871	24 015	4 313	4 544
Resultat efter finansiella poster, kkr	-5 519	-172	179	-131	-39
Kassalikviditet %	67	145	252	52	60
Omsättningstillväxt %	-16	12	17	-46	-3
Soliditet %	67	71	62	23	18

Avseende räkenskapsåren före 2014 har dessa inte räknats om med hänseende till byte av redovisningsprincip, varför det kan föreligga en bristande jämförbarhet mellan åren.

Definitioner av nyckeltalen framgår av not 29.

Väsentliga händelser under räkenskapsåret

Bond Street Film vann en affär med Discovery Networks värd minst 10 Mkr per år. Produktion påbörjas i januari 2019. Avtalet är löpande, har sex månaders uppsägningstid och belastar resultatet med ca 1,5 Mkr i uppstartskostnader. Av dessa har ca 1,25 Mkr uppstått andra halvåret 2018 och resterande delen första kvartalet 2019. Då avtalet med Discovery innebär att Bond Street expanderar till kunder i Norge och Danmark är SMG:s mål med internationell expansion under 2018 uppnått.

Framgångsrik lansering av Frost Studio genom sammanslagning av Good Motion och Frost VFX. Även de helägda dotterbolagen Shortcut Media Post, Shortcut Media.

Graphics och Shortcut Media Film har slagits samman i det gemensamma bolaget Shortcut Media Produktion.

Shortcut Media Produktion har under året vunnit ramavtal med Diskrimineringsombudsmannen (DO), Upphandlingsmyndigheten (UHM) och Statens Maritima Muséer, vilka tillsammans väntas värda ca 2,4 Mkr per år.

Oddway Film vann uppdrag åt nya kunder värda 1,1 Mkr samt 0,7-0,9 Mkr.

Moderbolaget köpte ut minoritetsintresset i Goodmotion AB, numera Frost Studio AB, vilket innebär att alla dotterbolag i Stockholm utom Bond Street nu är helägda.



Förändring Eget kapital

	Aktie- kapital	Övrigt tillskjutet kapital	Balanserat resultat Inkl. årets resultat	Minoritets- intresse	Totalt
Koncernen					
Ingående balans 2017-01-01	867 750	13 194 788	683 331	7 734 321	22 480 191
Summa	867 750	13 194 788	683 331	7 734 321	22 480 191
<i>Transaktioner med koncernens ägare</i>					
Nyemissioner	169 182	9 130 976	-	-	9 300 158
Förvärvat minoritetsintresse	-	-	-230 781	4 862 974	4 632 192
Utdelning till minoritet	-	-	-	-240 000	-240 000
Summa	169 182	9 130 976	-230 781	4 622 974	13 692 350
<i>Omföring mellan poster i eget kapital</i>					
Minoritetens andel av goodwillavskriv.	-	-	1 083 901	-1 083 901	-
Disposition enligt årsstämma	-	-13 194 788	13 194 788	-	-
Summa	-	-13 194 788	14 278 689	-1 083 901	-
Årets resultat	-	-	-3 424 700	732 258	-2 692 442
Eget kapital 2017-12-31	1 036 932	9 130 976	11 306 539	12 005 652	33 480 099
Ingående balans 2018-01-01	1 036 932	9 130 976	11 306 539	12 005 652	33 480 099
Summa	1 036 932	9 130 976	11 306 539	12 005 652	33 480 099
<i>Transaktioner med koncernens ägare</i>					
Nyemissioner	16 372	283 373	-	-	299 745
Förvärvat minoritetsintresse	-	-	252 359	-870 026	-617 667
Utdelning till minoritet	-	-	-	-1 020 000	-1 020 000
Summa	16 372	283 373	252 359	-1 890 026	-1 337 922
<i>Omföring mellan poster i eget kapital</i>					
Minoritetens andel av goodwillavskr.	-	-	1 042 701	-1 042 701	-
Summa	-	-	1 042 701	-1 042 701	-
Årets resultat	-	-	-6 518 306	639 498	-5 878 808
Eget kapital 2018-12-31	1 053 304	9 414 349	6 083 293	9 712 423	26 263 369

	Aktie- kapital	Överkurs- fond	Balanserat resultat	Årets resultat	Totalt
Moderföretag					
Ingående balans 2017-01-01	867 750	13 194 788	478 362	399 258	14 940 158
Nyemissioner	169 182	9 130 976	-	-	9 300 157
Disposition enligt årsstämma		-13 194 788	13 594 045	-399 258	-
Årets resultat	-	-	-	-171 979	-171 979
Eget kapital 2017-12-31	1 036 932	9 130 976	14 072 407	-171 979	24 068 336
Ingående balans 2018-01-01	1 036 932	9 130 976	14 072 407	-171 979	24 068 336
Nyemissioner	16 372	283 373	-	-	299 745
Disposition enligt årsstämma	-	-	-171 979	171 979	-
Årets resultat	-	-	-	-5 028 810	-5 028 810
Eget kapital 2018-12-31	1 053 304	9 414 349	13 900 428	-5 028 810	19 339 271

Förslag till disposition beträffande bolagets vinst eller förlust

Styrelsen föreslår att fritt eget kapital disponeras enligt följande:

	Belopp i SEK
Överkursfond	9 414 349
Balanserat resultat	13 900 428
Årets resultat	-5 028 810
	18 285 967
Disponeras enligt följande:	
Balanseras i ny räkning	18 285 967
Summa	18 285 967

Vad beträffar koncernens och moderföretagets resultat och ställning i övrigt, hänvisas till efterföljande resultat- och balansräkningar med tillhörande noter.



Resultaträkning - koncernen

Belopp i SEK	Not	2018-01-01- 2018-12-31	2017-01-01- 2017-12-31
Rörelsens intäkter			
Nettoomsättning		58 049 848	63 669 328
Övriga rörelseintäkter		1 272 980	1 604 674
		<u>59 322 828</u>	<u>65 274 002</u>
Rörelsens kostnader			
Råvaror och förnödenheter		-21 286 253	-25 530 378
Övriga externa kostnader	3	-11 922 512	-12 227 217
Personalkostnader	4	-26 603 811	-25 362 937
Av- och nedskrivningar av materiella och immateriella anläggningstillgångar		-4 781 553	-3 907 748
Övriga rörelsekostnader		-32 521	-27 814
		<u>-5 303 822</u>	<u>-1 782 092</u>
Rörelseresultat			
Resultat från finansiella poster			
Resultat från andelar i koncernföretag	5	-50 682	-
Ränteintäkter och liknande resultatposter		-	86 706
Räntekostnader och liknande resultatposter		-581 320	-338 392
		<u>-5 935 824</u>	<u>-2 033 778</u>
Resultat efter finansiella poster			
		<u>-5 935 824</u>	<u>-2 033 778</u>
Resultat före skatt			
Skatt på årets resultat	6,7	57 016	-658 664
		<u>-5 878 808</u>	<u>-2 692 442</u>
Årets resultat			
Hänförligt till			
Moderföretagets aktieägare		-6 518 306	-3 424 700
Minoritetsintresse		639 498	732 258

(Handwritten mark)

Balansräkning - koncernen

<i>Belopp i SEK</i>	<i>Not</i>	<i>2018-12-31</i>	<i>2017-12-31</i>
TILLGÅNGAR			
Anläggningstillgångar			
<i>Immateriella anläggningstillgångar</i>			
Hysesrätter och liknande rättigheter	8	627 640	795 011
Goodwill	9	21 607 053	25 689 890
		<u>22 234 693</u>	<u>26 484 901</u>
<i>Materiella anläggningstillgångar</i>			
Byggnader och mark	10	184 046	198 968
Nedlagda utgifter på annans fastighet	11	328 328	143 108
Inventarier, verktyg och installationer	12	610 022	907 269
		<u>1 122 396</u>	<u>1 249 345</u>
<i>Finansiella anläggningstillgångar</i>			
Andra långfristiga värdepappersinnehav	15	1 375 000	1 375 000
Uppskjuten skattefordran	16	1 050 252	565 716
Andra långfristiga fordringar	17	180 000	581 415
		<u>2 605 252</u>	<u>2 522 131</u>
Summa anläggningstillgångar		<u>25 962 341</u>	<u>30 256 377</u>
Omsättningstillgångar			
<i>Kortfristiga fordringar</i>			
Kundfordringar		16 123 931	16 473 699
Skattefordringar		618 714	586 169
Upparbetad men ej fakturerad intäkt	20	791 688	1 206 766
Övriga fordringar		705 466	590 603
Förutbetalda kostnader och upplupna intäkter		1 305 005	2 815 001
		<u>19 544 804</u>	<u>21 672 238</u>
Kassa och bank		<u>5 057 140</u>	<u>5 410 107</u>
Summa omsättningstillgångar		<u>24 601 944</u>	<u>27 082 345</u>
SUMMA TILLGÅNGAR		<u>50 564 285</u>	<u>57 338 722</u>

Balansräkning - koncernen

<i>Belopp i SEK</i>	<i>Not</i>	<i>2018-12-31</i>	<i>2017-12-31</i>
EGET KAPITAL OCH SKULDER			
<i>Eget kapital</i>			
Aktiekapital	18	1 053 304	1 036 932
Övrigt tillskjutet kapital		9 414 349	9 130 976
Balanserat resultat inkl årets resultat		6 083 293	11 306 539
Eget kapital hänförligt till moderföretagets aktieägare		<u>16 550 946</u>	<u>21 474 447</u>
Minoritetsintressen		9 712 423	12 005 652
Summa eget kapital		<u>26 263 369</u>	<u>33 480 099</u>
<i>Avsättningar</i>			
Uppskjuten skatteskuld	16	473 213	627 376
Övriga avsättningar	19	-	684 000
		<u>473 213</u>	<u>1 311 376</u>
<i>Långfristiga skulder</i>			
Övriga skulder till kreditinstitut	21	-	661 809
Övriga långfristiga skulder		2 898 218	5 562 186
		<u>2 898 218</u>	<u>6 223 995</u>
<i>Kortfristiga skulder</i>			
Skulder till kreditinstitut	22	3 204 366	3 407 058
Fakturerad men ej upparbetad intäkt	23	1 065 400	148 000
Förskott från kunder		207 219	34 086
Leverantörsskulder		4 629 841	4 673 255
Övriga kortfristiga skulder		5 396 914	3 785 284
Upplupna kostnader och förutbetalda intäkter		6 425 745	4 275 569
		<u>20 929 485</u>	<u>16 323 252</u>
SUMMA EGET KAPITAL OCH SKULDER		<u>50 564 285</u>	<u>57 338 722</u>

Kassaflödesanalys - koncern

<i>Belopp i SEK</i>	<i>Not</i>	<i>2018-12-31</i>	<i>2017-12-31</i>
Den löpande verksamheten			
Rörelseresultat		-5 303 822	-1 782 092
Justeringar för poster som inte ingår i kassaflödet, m m	27	4 193 803	4 591 748
Erhållen ränta		-	86 706
Erlagd ränta		-240 199	-338 392
Betald inkomstskatt		-614 228	-1 460 196
Kassaflöde från den löpande verksamheten före förändringar av rörelsekapital		-1 964 446	1 097 774
<i>Kassaflöde från förändringar i rörelsekapital</i>			
Ökning(-)/Minskning (+) av rörelsefordringar		2 165 145	-5 680 759
Ökning(+)/Minskning (-) av rörelseskulder		2 722 749	3 928 216
Kassaflöde från den löpande verksamheten		2 923 448	-654 769
Investeringsverksamheten			
Förvärv av dotterföretag/rörelse, netto likvidpåverkan		-	-5 902 568
Avyttring av dotterföretag/rörelse, netto likvidpåverkan		-50 682	-
Förvärv av materiella anläggningstillgångar		-404 397	-192 650
Återbetalda långfristiga fordringar		300 000	-
Kassaflöde från investeringsverksamheten		-155 079	-6 095 218
Finansieringsverksamheten			
Nyemission		-	6 638 080
Upptagna lån		-	6 586 000
Amortering av låneskulder		-2 483 414	-4 916 020
Förvärv av andelar utan bestämmande inflytande		-317 922	-
Utbetald utdelning till andelar utan bestämmande inflytande		-320 000	-240 000
Kassaflöde från finansieringsverksamheten		-3 121 336	8 068 060
Årets kassaflöde		-352 967	1 318 073
Likvida medel vid årets början		5 410 107	4 092 034
Likvida medel vid årets slut		5 057 140	5 410 107

Resultaträkning - moderföretag

Belopp i SEK	Not	2018-01-01- 2018-12-31	2017-01-01- 2017-12-31
Rörelsens intäkter			
Nettoomsättning		5 259 657	6 243 688
Övriga rörelseintäkter		18 000	-
		<u>5 277 657</u>	<u>6 243 688</u>
Rörelsens kostnader			
Råvaror och förnödenheter		-609 203	-895 890
Övriga externa kostnader	3	-2 285 400	-3 371 737
Personalkostnader	4	-2 741 247	-2 171 502
Av- och nedskrivningar av materiella och immateriella anläggningstillgångar		-84 420	-106 657
Övriga rörelsekostnader		-	-26 458
		<u>-442 613</u>	<u>-328 556</u>
Rörelseresultat			
Resultat från finansiella poster			
Resultat från andelar i koncernföretag	5	-4 558 521	360 000
Ränteintäkter och liknande resultatposter		-	1 212
Räntekostnader och liknande resultatposter		-517 990	-204 635
		<u>-5 519 124</u>	<u>-171 979</u>
Resultat efter finansiella poster			
Koncernbidrag		250 000	-
		<u>-5 269 124</u>	<u>-171 979</u>
Resultat före skatt			
Skatt på årets resultat	6,7	240 314	-
		<u>-5 028 810</u>	<u>-171 979</u>
Årets resultat			

Balansräkning - moderföretag

<i>Belopp i SEK</i>	<i>Not</i>	<i>2018-12-31</i>	<i>2017-12-31</i>
TILLGÅNGAR			
Anläggningstillgångar			
Materiella anläggningstillgångar			
Inventarier, verktyg och installationer	12	10 638	95 058
		<u>10 638</u>	<u>95 058</u>
Finansiella anläggningstillgångar			
Andelar i koncernföretag	13	22 533 074	26 219 763
Andra långfristiga värdepappersinnehav	15	1 375 000	1 375 000
Uppskjuten skattefordran	16	460 314	220 000
Andra långfristiga fordringar	17	-	300 000
		<u>24 368 388</u>	<u>28 114 763</u>
Summa anläggningstillgångar		<u>24 379 026</u>	<u>28 209 821</u>
Omsättningstillgångar			
Kortfristiga fordringar			
Kundfordringar		-	1 899 799
Fordringar hos koncernföretag		3 609 209	2 266 589
Aktuell skattefordran		51 918	65 552
Upparbetad men ej fakturerad intäkt		135 000	-
Övriga fordringar		323 053	173 462
Förutbetalda kostnader och upplupna intäkter		217 319	596 868
		<u>4 336 499</u>	<u>5 002 270</u>
Kassa och bank		<u>5 796</u>	<u>657 997</u>
Summa omsättningstillgångar		<u>4 342 295</u>	<u>5 660 267</u>
SUMMA TILLGÅNGAR		<u>28 721 321</u>	<u>33 870 088</u>

Balansräkning - moderföretag

<i>Belopp i SEK</i>	<i>Not</i>	<i>2018-12-31</i>	<i>2017-12-31</i>
EGET KAPITAL OCH SKULDER			
<i>Eget kapital</i>			
<i>Bundet eget kapital</i>			
Aktiekapital	18	1 053 304	1 036 932
		<u>1 053 304</u>	<u>1 036 932</u>
<i>Fritt eget kapital</i>			
Överkursfond		9 414 349	9 130 976
Balanserad vinst eller förlust		13 900 428	14 072 407
Årets resultat		-5 028 810	-171 979
		<u>18 285 967</u>	<u>23 031 404</u>
Summa eget kapital		<u>19 339 271</u>	<u>24 068 336</u>
<i>Långfristiga skulder</i>			
Övriga skulder till kreditinstitut	21	-	333 353
Övriga långfristiga skulder		2 898 218	5 562 186
		<u>2 898 218</u>	<u>5 895 539</u>
<i>Kortfristiga skulder</i>			
Skulder till kreditinstitut	22	1 954 950	2 361 996
Förskott från kunder		200 000	-
Leverantörsskulder		262 772	374 775
Skulder till koncernföretag		1 114 080	379 782
Övriga kortfristiga skulder		1 543 462	305 754
Upplupna kostnader och förutbetalda intäkter		1 408 568	483 906
		<u>6 483 832</u>	<u>3 906 213</u>
SUMMA EGET KAPITAL OCH SKULDER		<u>28 721 321</u>	<u>33 870 088</u>



Kassaflödesanalys - moderföretag

<i>Belopp i SEK</i>	<i>Not</i>	<i>2018-12-31</i>	<i>2017-12-31</i>
Den löpande verksamheten			
Rörelseresultat		-442 613	-328 556
Justeringar för poster som inte ingår i kassaflödet, m m	27	84 420	106 657
Erhållen ränta		-	1 212
Erhållna utdelningar		480 000	360 000
Erlagd ränta		-176 869	-204 635
Betald skatt		13 634	-65 303
Kassaflöde från den löpande verksamheten före förändringar av rörelsekapital		-41 428	-130 625
<i>Kassaflöde från förändringar i rörelsekapital</i>			
Ökning(-)/Minskning (+) av rörelsefordringar		2 302 137	556 642
Ökning(+)/Minskning (-) av rörelseskulder		1 498 489	-826 481
Kassaflöde från den löpande verksamheten		3 759 198	-400 464
Investeringsverksamheten			
Lämnade aktieägartillskott		-2 000 000	-300 000
Förvärv av dotterföretag		-358 232	-7 449 240
Återbetalning långfristig fordran		300 000	-
Kassaflöde från investeringsverksamheten		-2 058 232	-7 749 240
Finansieringsverksamheten			
Nyemission		-	6 633 152
Upptagna lån		-	6 586 000
Amortering av låneskulder		-2 353 167	-4 898 085
Kassaflöde från finansieringsverksamheten		-2 353 167	8 321 067
Årets kassaflöde		-652 201	171 363
Likvida medel vid årets början		657 997	486 634
Likvida medel vid årets slut		5 796	657 997

Noter

Not 1 Redovisningsprinciper

Allmänna redovisningsprinciper

Årsredovisningen har upprättats i enlighet med årsredovisningslagen och Bokföringsnämndens allmänna råd BFNAR 2012:1 Årsredovisning och koncernredovisning (K3).

Moderföretaget tillämpar samma redovisningsprinciper som koncernen utom i de fall som anges nedan under avsnittet Redovisningsprinciper i moderföretaget.

Redovisningsprinciperna är oförändrade jämfört med föregående år.

Värderingsprinciper mm

Tillgångar, avsättningar och skulder har värderats till anskaffningsvärden om inget annat anges nedan.

Materiella anläggningstillgångar

Materiella anläggningstillgångar redovisas till anskaffningsvärde minskat med ackumulerade avskrivningar och nedskrivningar. I anskaffningsvärdet ingår förutom inköpspriset även utgifter som är direkt hänförliga till förvärvet.

Tillkommande utgifter

Tillkommande utgifter som uppfyller tillgångskriteriet räknas in i tillgångens redovisade värde. Utgifter för löpande underhåll och reparationer redovisas som kostnader när de uppkommer.

Avskrivningar

Avskrivning sker linjärt över tillgångens beräknade nyttjandeperiod eftersom det återspeglar den förväntade förbrukningen av tillgångens framtida ekonomiska fördelar. Avskrivningen redovisas som kostnad i resultaträkningen.

Följande avskrivningstider tillämpas:

	Koncern år	Moder- företag år
Materiella anläggningstillgångar:		
-Byggnader	20	-
-Nedlagda utgifter på annans fastighet	5	-
-Inventarier, verktyg och installationer	5	5

Skillnaden mellan ovan nämnda avskrivningar och skattemässigt gjorda avskrivningar redovisas i de enskilda företagen som ackumulerade överavskrivningar, vilka ingår i obeskattade reserver.

Leasing - leasetagare

Alla leasingavtal har klassificerats som finansiella eller operationella leasingavtal. Ett finansiellt leasingavtal är ett leasingavtal enligt vilka de risker och fördelar som är förknippade med att äga en tillgång i allt väsentligt överförs från leasegivaren till leasetagaren. Ett operationellt leasingavtal är ett leasingavtal som inte är ett finansiellt leasingavtal.

Finansiella leasingavtal

Rättigheter och skyldigheter enligt finansiella leasingavtal redovisas som tillgång och skuld i balansräkningen. Vid det första redovisningstillfället värderas tillgången och skulden till det lägsta av tillgångens verkliga värde och nuvärdet av minimileaseavgifterna. Utgifter som är direkt hänförliga till ingående och upplägg av leasingavtalet läggs till det belopp som redovisas som tillgång.

Efter det första redovisningstillfället fördelas minimileaseavgifterna på ränta och amortering av skulden enligt effektivräntemetoden. Variabla avgifter redovisas som kostnader det räkenskapsår de uppkommit.

Den leasade tillgången skrivs av över nyttjandeperioden.

Operationella leasingavtal

Leasingavgifterna enligt operationella leasingavtal, inklusive förhöjd förstagångshyra men exklusive utgifter för tjänster som försäkring och underhåll, redovisas som kostnad linjärt över leasingperioden.

Utländsk valuta

Poster i utländsk valuta

När valutasäkring inte tillämpas omräknas monetära tillgångar och skulder i utländsk valuta, räknas om till balansdagens avistakurs. Transaktioner i utländska valuta omräknas enligt transaktionsdagen avistakurs.

Finansiella instrument

Finansiella tillgångar och skulder redovisas i enlighet med kapitel 11 (Finansiella instrument värderade utifrån anskaffningsvärdet) i BFNAR 2012:1.

Kundfordringar och övriga fordringar

Fordringar redovisas som omsättningstillgångar med undantag för poster med förfallodag mer än 12 månader efter balansdagen, vilka klassificeras som anläggningstillgångar. Fordringar tas upp till det belopp förväntas bli inbetalt med avdrag för individuellt bedömda osäkra fordringar. Fordringar som är räntefria eller som löper med ränta som avviker från marknadsräntan och har en löptid överstigande 12 månader, redovisas till ett diskonterat nuvärde och tidsvärdeförändringen redovisas som ränteintäkt i resultaträkningen.

Låneskulder och leverantörsskulder

Låneskulder redovisas initialt till anskaffningsvärde efter avdrag för transaktionskostnader (upplupet anskaffningsvärde). Skiljer sig det redovisade belopp som ska återbetalas vid förfallotidpunkten periodiseras mellanskillnaden som räntekostnad över lånets löptid med hjälp av instrumentets effektiva ränta. Härigenom överensstämmer vid förfallotidpunkten det redovisade beloppet och det belopp som ska återbetalas.

Kortfristiga leverantörsskulder redovisas till anskaffningsvärde.

Ersättningar till anställda

Kortfristiga ersättningar till anställda utgörs av lön, sociala avgifter, betald semester, betald sjukfrånvaro, sjukvård och bonus. Kortfristiga ersättningar redovisas som en kostnad och en skuld då det finns en legal eller informell förpliktelse att betala ut en ersättning.

Skatt

Skatt på årets resultat i resultaträkningen består av aktuell skatt och uppskjuten skatt. Aktuell skatt är inkomstskatt för innevarande räkenskapsår som avser årets skattepliktiga resultat och den del av tidigare räkenskapsårs inkomstskatt som ännu inte har redovisats. Uppskjuten skatt är inkomstskatt för skattepliktigt resultat avseende framtida räkenskapsår till följd av tidigare transaktioner eller händelser.

Uppskjuten skatteskuld redovisas för alla skattepliktiga temporära skillnader, dock inte för temporära skillnader som härrör från första redovisningen av goodwill. Uppskjuten skattefordran redovisas för



avdragsgilla temporära skillnader och för möjligheten att i framtiden använda skattemässiga underskottsavdrag. Värderingen baseras på hur det redovisade värdet för motsvarande tillgång eller skuld förväntas återvinnas respektive regleras. Beloppen baseras på de skattesatser och skatteregler som är beslutade före balansdagen och har inte nuvärdeberäknats.

Uppskjutna skattefordringar har värderats till högst det belopp som sannolikt kommer att återvinnas baserat på innevarande och framtida skattepliktiga resultat. Värderingen omprövas varje balansdag.

I koncernbalansräkningen delas obeskattade reserver upp på uppskjuten skatt och eget kapital.

Avsättningar

En avsättning redovisas i balansräkningen när företaget har en legal eller informell förpliktelse till följd av en inträffad händelse och det är sannolikt att ett utflöde av resurser krävs för att reglera förpliktelsen och en tillförlitlig uppskattning av beloppet kan göras.

Vid första redovisningstillfället värderas avsättningar till den bästa uppskattningen av det belopp som kommer att krävas för att reglera förpliktelsen på balansdagen. Avsättningarna omprövas varje balansdag.

Intäkter

Det inflöde av ekonomiska fördelar som företaget erhållit eller kommer att erhålla för egen räkning redovisas som intäkt. Intäkter värderas till verkliga värdet av det som erhållits eller kommer att erhållas, med avdrag för rabatter.

Tjänsteuppdrag och entreprenadavtal - löpande räkning

Inkomst från uppdrag på löpande räkning redovisas som intäkt i takt med att arbete utförs och material levereras eller förbrukas.

Tjänsteuppdrag och entreprenadavtal - fast pris

Uppdragsinkomster och uppdragsutgifter för uppdrag till fast pris redovisas som intäkt och kostnad med utgångspunkt från färdigställandegraden på balansdagen. Färdigställandegraden beräknas som utfört arbete.

Koncernredovisning och minoriteten

Bolaget upprättar en koncernredovisning. Företag där bolaget innehar majoriteten av rösterna på bolagsstämman och företag där bolaget genom avtal har ett bestämmande inflytande klassificeras som dotterföretag och konsolideras i koncernredovisningen. Uppgifter om koncernföretag finns i not 13 Andelar i koncernföretag. Dotterföretagen inkluderas i koncernredovisningen i från och med den dag då det bestämmande inflytandet överförs till koncernen. De exkluderas ur koncernredovisningen från och med den dag då det bestämmande inflytandet upphör.

Koncernens bokslut är upprättat enligt förvärvsmetoden. Förvärvstidpunkten är den tidpunkt då det bestämmande inflytande erhålls. Identifierbara tillgångar och skulder värderas inledningsvis till verkliga värden vid förvärvstidpunkten. Minoritetens andel av de förvärvade nettotillgångarna värderas till verkligt värde. Mellanhavanden mellan koncernföretag elimineras i sin helhet.

Goodwill

Koncernmässig goodwill uppkommer när anskaffningsvärdet vid förvärv av andelar i dotterföretag överstiger det i förvärvsanalysen fastställda värdet på det förvärvade företagens identifierbara nettotillgångar. Goodwill redovisas till anskaffningsvärde med avdrag för ackumulerade avskrivningar och eventuell nedskrivning. Goodwill från förvärven av Bond Street Film Stockholm AB respektive Oddway Film & Television AB skrivs av på 10 år. Skälen till den längre avskrivningstiden är att dessa två dotterbolag anses vara en mycket långsiktig investering, som bland annat kommer att användas som grund för hela koncernens satsning inom high-end filmproduktion samt trailer/promos. Koncernmässig goodwill avseende övriga förvärvade dotterföretag skrivs av på 5 år.

Redovisningsprinciper i moderföretaget

Redovisningsprinciperna i moderföretaget överensstämmer med de ovan angivna redovisningsprinciperna i koncernredovisningen utom i nedanstående fall.

Leasing

I moderföretaget har alla leasingavtal redovisats som operationell leasing i enlighet med BFNAR 2012:1 p. 20.29

Bokslutsdispositioner

Förändringar av obeskattade reserver samt koncernbidrag redovisas som en bokslutsdisposition i resultaträkningen.

Eget kapital

Eget kapital delas in i bundet och fritt eget kapital, i enlighet med årsredovisningslagens indelning.

Obeskattade reserver

Obeskattade reserver redovisas med bruttobelopp i balansräkningen, inklusive den uppskjutna skatteskuld som är hänförlig till reserverna.

Dotterföretag

Dotterföretag är företag i vilka moderföretaget direkt eller indirekt innehar mer än 50 % av röstetalet eller på annat sätt har ett bestämmande inflytande. Bestämmande inflytande innebär en rätt att utforma ett företags finansiella och operativa strategier i syfte att erhålla ekonomiska fördelar. Redovisningen av rörelseförvärv bygger på enhetssynen. Det innebär att förvärvsanalysen upprättas per den tidpunkt då förvärvaren får bestämmande inflytande. Från och med denna tidpunkt ses förvärvaren och den förvärvade enheten som en redovisningsenhet. Tillämpningen av enhetssynen innebär vidare att alla tillgångar (inklusive goodwill) och skulder samt intäkter och kostnader medräknas i sin helhet även för delägda dotterföretag.

Anskaffningsvärdet för dotterföretag beräknas till summan av verkligt värde vid förvärvstidpunkten för erlagda tillgångar med tillägg av uppkomna och övertagna skulder samt emitterade eget kapitalinstrument, utgifter som är direkt hänförliga till rörelseförvärvet samt eventuell tilläggsköpeskilling. I förvärvsanalysen fastställs det verkliga värdet, vid förvärvstidpunkten av förvärvade identifierbara tillgångar (inklusive goodwill) och övertagna skulder.

Not 2 Uppskattningar och bedömningar

Så kallade impairment test, dvs en bedömning av värdet i aktieinnehavet i, Bond Street Film Stockholm AB, Frost Studio AB, Oddway Film & Television AB, samt Delegationen AB är gjord genom en kassaflödesmodell enligt BFNAR 2012:1 kap. 27. Värderingen enligt denna modell indikerar att värdet på nämnda innehav uppgår till minst bokfört värde.

För det fall att det faktiska resultatet i något av ovan nämnda bolag signifikant understiger de prognostiserade resultaten kan värdet av aktieinnehaven i dessa bolag komma att behöva skrivas ned. I händelse av detta skulle moderbolaget Shortcut Media AB's resultat påverkas negativt.

Det finns i koncernen outnyttjade skattemässiga underskott på 7 924 kkr, varav det har aktiverats uppskjutna skattefordringar på ett underskott uppgående till 5 071 kkr. Det har även bedömts när dessa kan nyttjas, med hänsyn till beslutade ändringar i skattesatser kommande år. Totalt har det redovisats en uppskjuten skattefordran på 1 050 kkr avseende skattemässiga underskottsavdrag. För att den uppskjutna skattefordran ska vara korrekt uppskattad krävs att verksamheterna visar överskott under kommande år. Om så inte skulle ske kan den uppskjutna skattefordran behöva reverseras. I händelse av detta skulle koncernens resultat påverkas negativt.

20

Not 3 Arvode och kostnadsersättning till revisorer

	2018-01-01- 2018-12-31	2017-01-01- 2017-12-31
Koncern		
<i>Pricewaterhouse Coopers AB</i>		
Revisionsarvode	210 655	290 000
Skatterådgivning	-	28 801
Revisionsverksamhet utöver revisionsuppdraget	30 000	60 000
	<u>240 655</u>	<u>378 801</u>
<i>Parameter Revision AB</i>		
Revisionsarvode	12 950	3 825
	<u>12 950</u>	<u>3 825</u>
<i>Conseil Revision AB</i>		
Revisionsarvode	-	20 545
	<u>-</u>	<u>20 545</u>
<i>Grant Thornton AB</i>		
Revisionsarvode	29 009	13 140
	<u>29 009</u>	<u>13 140</u>
<i>KPMG AB</i>		
Revisionsarvode	80 000	100 200
Andra uppdrag	67 450	-
	<u>147 450</u>	<u>100 200</u>
<i>Revideco AB</i>		
Revisionsarvode	60 000	-
	<u>60 000</u>	<u>-</u>
Summa	490 064	516 511
Moderföretag		
<i>Pricewaterhouse Coopers AB</i>		
Revisionsarvode	130 655	290 000
Skatterådgivning	-	28 801
Revisionsverksamhet utöver revisionsuppdraget	30 000	60 000
Summa	<u>160 655</u>	<u>378 801</u>
<i>Revideco AB</i>		
Revisionsarvode	60 000	-
	<u>60 000</u>	<u>-</u>
Summa	220 655	378 801

Not 4 Anställda och personalkostnader

Medelantalet anställda

	2018-01-01- 2018-12-31	2017-01-01- 2017-12-31
Moderföretag		
Sverige	4	4
Totalt moderföretaget	4	4
Dotterföretag		
Sverige	40	49
Totalt dotterföretag	40	49
Koncernen totalt	44	53

Löner och andra ersättningar samt sociala kostnader, inklusive pensionskostnader

	2018-01-01- 2018-12-31	2017-01-01- 2017-12-31
Moderföretag		
Styrelse och VD	1 005 061	1 064 055
Övriga anställda	941 616	499 166
Total	1 946 677	1 563 221
Sociala kostnader (varav pensionskostnader) 1)	754 447 131 500	580 834 75 300
Dotterföretag		
Styrelse och VD	4 411 200	4 310 829
Övriga Anställda	12 130 261	13 134 413
Total	16 541 461	17 445 242
Sociala kostnader (varav pensionskostnader)	5 454 502 914 723	3 644 059 261 639
Koncern		
Styrelse och VD	5 416 261	5 374 884
Övriga Anställda	13 071 877	13 633 579
Total	18 488 138	19 008 463
Sociala kostnader (varav pensionskostnader) 2)	5 529 949 1 046 223	4 224 893 336 939

1) Av moderföretagets pensionskostnader avser 112 350 kr (65 300 kr) företagets ledning avseende 2 (2) personer.

2) Av koncernens pensionskostnader avser 172 350 kr (134 400 kr) företagets ledning avseende 3 (3) personer.

Redovisning av könsfördelning bland ledande befattningshavare

	2018-12-31 Andel kvinnor i %	2017-12-31 Andel kvinnor i %
Moderföretag		
Styrelsen	14	33

Ledande befattningshavares ersättningar

Nedan har styrelseledamöterna i moderbolaget delats in i interna respektive externa styrelseledamöter. De som anges som interna avser heltidsanställda personer inom koncernen som arbetar operativt. I tabellen har bara grundlöner till dessa personer under perioden de suttit i styrelsen angetts. Externa styrelseledamöter avser ledamöter som inte är anställda inom koncernen.

	Styrelse- Arvoden	Grundlön	2018			Pensions- kostnad	Totalt
			Rörlig ersättning	Övrig Ersättning			
<i>Styrelsens ordförande (extern)</i>							
Anders Uhnér	50 000	-	-	-	-	-	50 000
<i>Styrelseledamöter (interna)</i>							
David Stenberg *	-	690 000	-	-	60 000	-	750 000
Lars Bilk ** (2)	-	-	-	660 000	-	-	660 000
<i>Styrelseledamöter (externa)</i>							
Mats Jankell	-	-	-	-	-	-	-
Jörgen Svedberg *	40 000	-	-	-	-	-	40 000
Lena Torlegård ***	40 000	-	-	-	-	-	40 000
Eva Christina Losman Ragnå ***	-	-	-	-	-	-	-
<i>Styrelseledamöter (intern)</i>							
Pernilla Berglund **	-	476 324	-	-	84 000	-	560 324
<i>Verkställande direktör</i>							
Anders Brinck	-	528 737	-	-	28 350	-	557 087
Summa	130 000	1 695 061	-	660 000	172 350	-	2 657 411
2017							
<i>Styrelsens ordförande (extern)</i>							
Anders Uhnér	-	-	-	-	-	-	-
<i>Styrelseledamöter (intern)</i>							
David Stenberg *	-	482 136	-	-	36 000	-	518 136
Pernilla Berglund **	-	473 055	-	-	46 800	-	519 855
Lars Bilk (2)	-	-	-	660 000	-	-	660 000
<i>Styrelseledamöter (extern)</i>							
Mats Jankell	-	-	-	-	-	-	-
Christer Karlsson ** (1)	-	-	-	85 500	-	-	85 500
Lena Torlegård	-	-	-	-	-	-	-
Jörgen Svedberg *	40 000	-	-	-	-	-	40 000
Eva Losman Ragnå ***	-	-	-	-	-	-	-
<i>Verkställande direktör</i>							
Anders Brinck	-	591 000	-	-	28 500	-	619 500
Summa	40 000	1 546 191	-	745 500	111 300	-	2 442 991

* Har haft uppdraget från och med 2017-05-24

** Har haft uppdraget till och med 2017-05-24. Vad det gäller Pernilla Berglund har hon från och med 2017-05-24 varit styrelseuppleant.

***Har haft uppdraget från och med 2017-05-24 till och med 2018-05-24.

(1) Har arbetat operativt på konsultbasis och fakturerat nedlagda timmar. Övrig ersättning avser därmed inte primärt styrelsearvode i moderbolaget.

(2) Har arbetat operativt i egenskap av verkställande direktör i dotterbolaget Bond Street Film Stockholm AB. Övrig ersättning avser inte styrelsearbete i moderbolaget utan fakturerade arvoden för operativt arbete.

Moderföretaget har inga utestående pensionsförpliktelser till ledande befattningshavare.

Not 5 Resultat från andelar i koncernföretag

	2018-01-01- 2018-12-31	2017-01-01- 2017-12-31
Koncern		
Realisationsresultat vid avyttring av dotterföretag	-50 682	-
	-50 682	-
Moderföretag		
Utdelning	1 780 000	360 000
Nedskrivningar	-6 338 521	-
	-4 558 521	360 000

Not 6 Skatt på årets resultat

	2018-01-01- 2018-12-31	2017-01-01- 2017-12-31
Koncern		
Aktuell skatt	-581 683	-681 525
Uppskjuten skatt	638 699	22 861
	57 016	-658 664
Moderföretag		
Uppskjuten skatt	240 314	-
	240 314	-

Not 7 Avstämning effektiv skatt

	2018	2017
Koncernen		
Resultat före skatt	-5 935 824	-2 033 778
Skatt enligt gällande skattesats för koncernen (22 %)	-1 305 881	-447 431
Skatteeffekt av resultat i dotterföretag före förvärvstidpunkt		-
Skatteeffekt avskrivning av koncernmässig goodwill	935 046	750 720
Skatteeffekt av andra ej avdragsgilla kostnader	266 615	275 636
Skatteeffekt av ej skattepliktiga intäkter	-9 275	-40
Skatteeffekt av avdragsgilla ej redovisade kostnader	-	-153 321
Skatteeffekt av förändring utav skattemässigt underskott som inte aktiveras	54 956	232 874
Skatteeffekt av schablonränta på periodiseringsfonder	1 523	226
Redovisad effektiv skatt	<u>57 016</u>	<u>-658 664</u>
Differens	-	-
Moderföretaget		
Resultat före skatt	-5 269 124	-171 979
Skatt enligt gällande skattesats för moderföretaget (22 %)	-1 159 207	-37 835
Skatteeffekt av nedskrivning	1 394 475	-
Skatteeffekt av andra ej avdragsgilla kostnader	13 392	29 896
Skatteeffekt av ej skattepliktiga intäkter	-391 600	-79 208
Skatteeffekt av avdragsgilla ej redovisade kostnader	-	-153 321
Skatteeffekt av förändring utav skattemässigt underskott som inte aktiveras	-97 374	240 468
Redovisad effektiv skatt	<u>240 314</u>	<u>-</u>
Differens	-	-

Not 8 Hyresrätter och liknande rättigheter

	2018-12-31	2017-12-31
Koncern		
<i>Akkumulerade anskaffningsvärden:</i>		
-Vid årets början	836 854	-
-Nyanskaffningar	-	836 854
	<u>836 854</u>	<u>836 854</u>
<i>Akkumulerade avskrivningar enligt plan:</i>		
-Vid årets början	-41 843	
-Årets avskrivning enligt plan	-167 371	-41 843
	<u>-209 214</u>	<u>-41 843</u>
Redovisat värde vid årets slut	627 640	795 011
Moderföretag		
<i>Akkumulerade anskaffningsvärden:</i>		
	-	-
<i>Akkumulerade avskrivningar enligt plan:</i>		
	-	-
Redovisat värde vid årets slut	-	-

Not 9 Goodwill

	2018-12-31	2017-12-31
Koncern		
<i>Ackumulerade anskaffningsvärden:</i>		
-Vid årets början	31 830 605	20 197 448
-Nyanskaffningar	-	11 633 157
Vid årets slut	31 830 605	31 830 605
<i>Ackumulerade avskrivningar enligt plan:</i>		
-Vid årets början	-6 140 715	-2 728 350
-Årets avskrivning enligt plan	-4 082 837	-3 412 365
Vid årets slut	-10 223 552	-6 140 715
Redovisat värde vid årets slut	21 607 053	25 689 890
Moderföretag		
<i>Ackumulerade anskaffningsvärden:</i>		
Vid årets slut	-	-
<i>Ackumulerade avskrivningar enligt plan:</i>		
Vid årets slut	-	-
Redovisat värde vid årets slut	-	-

Not 10 Byggnader och mark

	2018-12-31	2017-12-31
Koncern		
<i>Ackumulerade anskaffningsvärden:</i>		
-Vid årets början	213 888	-
-Rörelseförvärv	-	213 888
Vid årets slut	213 888	213 888
<i>Ackumulerade avskrivningar enligt plan:</i>		
-Vid årets början	-14 920	-
-Årets avskrivning enligt plan	-14 921	-14 920
Vid årets slut	-29 841	-14 920
Redovisat värde vid årets slut	184 047	198 968
Vid årets slut	-	-
Moderföretag		
<i>Ackumulerade anskaffningsvärden:</i>		
Vid årets slut	-	-
<i>Ackumulerade avskrivningar enligt plan:</i>		
Vid årets slut	-	-
Redovisat värde vid årets slut	-	-
Vid årets slut	-	-
Redovisat värde vid årets slut	-	-
Varav mark		
Koncernen		
Redovisat värde vid årets slut	-	-
Moderföretaget		
Redovisat värde vid årets slut	-	-



Not 11 Nedlagda utgifter på annans fastighet

	2018-12-31	2017-12-31
Koncern		
<i>Ackumulerade anskaffningsvärden:</i>		
-Vid årets början	147 197	
-Nyanskaffningar	285 547	147 197
-Vid årets slut	432 744	147 197
<i>Ackumulerade avskrivningar enligt plan:</i>		
-Vid årets början	-4 089	
-Årets avskrivning	-100 327	-4 089
-Vid årets slut	-104 416	-4 089
Redovisat värde vid årets slut	328 328	143 108
Moderföretag		
<i>Ackumulerade anskaffningsvärden:</i>		
-Vid årets slut	-	-
<i>Ackumulerade avskrivningar enligt plan:</i>		
-Vid årets slut	-	-
Redovisat värde vid årets slut	-	-

Not 12 Inventarier, verktyg och installationer

	2018-12-31	2017-12-31
Koncern		
<i>Ackumulerade anskaffningsvärden:</i>		
-Vid årets början	2 074 234	1 463 214
-Nyanskaffningar	118 850	246 187
-Rörelseförvärv		364 833
-Vid årets slut	2 193 084	2 074 234
<i>Ackumulerade avskrivningar enligt plan:</i>		
-Vid årets början	-1 166 966	-732 435
-Årets avskrivning	-416 096	-434 530
-Vid årets slut	-1 583 062	-1 166 965
Redovisat värde vid årets slut	610 022	907 269
<i>Inventarier som innehåller under finansiella leasingavtal ingår med följande belopp</i>		
Anskaffningsvärde	-	308 309
Ackumulerade avskrivningar	-	-61 878
	-	246 431
Moderföretag		
<i>Ackumulerade anskaffningsvärden:</i>		
-Vid årets början	878 297	878 297
-Vid årets slut	878 297	878 297
<i>Ackumulerade avskrivningar enligt plan:</i>		
-Vid årets början	-783 239	-676 582
-Årets avskrivning	-84 420	-106 657
-Vid årets slut	-867 659	-783 239
Redovisat värde vid årets slut	10 638	95 058
<i>Inventarier som innehåller under finansiella leasingavtal ingår med följande belopp</i>	Inga	Inga

Under övriga kort- respektive långfristiga skulder i koncernen har beaktats framtida betalningar avseende finansiell leasing.

Not 13 Andelar i koncernföretag

	2018-12-31	2017-12-31
Ackumulerade anskaffningsvärden:		
-Vid årets början	27 219 763	16 938 522
-Förvärv	2 651 832	10 281 241
-Vid årets slut	29 871 595	27 219 763
Ackumulerade nedskrivningar:		
-Vid årets början	-1 000 000	-1 000 000
-Årets nedskrivningar	-6 338 521	-
Vid årets slut	-7 338 521	-1 000 000
Redovisat värde vid årets slut	22 533 074	26 219 763

Spec av moderföretagets och koncernens innehav av andelar i koncernföretag

För andelar i % avses ägandandelen av kapital, vilket även överensstämmer med andelen av rösterna för totalt antal aktier. Angivna saldon för eget kapital och årets resultat har inte justerats med hänseende till företagets andel av detta.

Dotterföretag / Org nr / Säte	Antal andelar	i %	Redovisat värde	Eget Kapital	Årets Resultat
Shortcut Media Graphics AB, 556979-5064, Stockholm	500	100	172 800	133 022	-231 505
Shortcut Media Produktion AB, 556979-5056, Stockholm	500	100	144 538	89 688	-629 295
Shortcut Media Post AB, 556710-1026, Stockholm	1 000	100	174 234	153 659	-1 543 845
Bond Street Film Stockholm AB, 556762-9513, Stockholm	650	65	12 410 447	3 644 898	1 401 216
Frost Studio AB, 556795-2386, Stockholm	1 000	100	1 455 000	378 528	-30 078
Frost VFX AB, 556860-0232, Stockholm	750	100	112 814	112 814	-195 557
Delegationen AB, 556822-4199, Stockholm	500	100	600 000	104 650	-261 771
Oddway Film & television AB, 556795-0430, Göteborg	602	60	7 463 241	1 980 250	373 424

Not 14 Andelar i intresseföretag och gemensamt styrda företag

	2018-12-31	2017-12-31
Koncern		
Ackumulerade anskaffningsvärden:		
-Vid årets början		54 114
-Omklassificeringar		-54 114
Redovisat värde vid årets slut		-
Moderföretag		
Ackumulerade anskaffningsvärden:		
Redovisat värde vid årets slut		-

Not 15 Andra långfristiga värdepappersinnehav

	2018-12-31	2017-12-31
Koncern		
<i>Ackumulerade anskaffningsvärden:</i>		
-Vid årets början	1 375 000	1 375 000
Redovisat värde vid årets slut	1 375 000	1 375 000
Moderföretag		
<i>Ackumulerade anskaffningsvärden:</i>		
-Vid årets början	1 375 000	1 375 000
Redovisat värde vid årets slut	1 375 000	1 375 000

Not 16 Uppskjuten skatt

	<i>Uppskjuten skattefordran</i>	<i>Uppskjuten skatteskuld</i>
<i>Koncern - 2018-12-31</i>		
Immateriella tillgångar	-	138 082
Periodiseringsfonder	-	335 131
Underskottsavdrag	1 050 252	-
	1 050 252	473 213

<i>Koncern - 2017-12-31</i>		
Immateriella tillgångar	-	174 903
Periodiseringsfonder	-	452 473
Underskottsavdrag	565 716	-
	565 716	627 376

<i>Moderföretag - 2018-12-31</i>		
Underskottsavdrag	460 314	-
	460 314	-

<i>Moderföretag - 2017-12-31</i>		
Underskottsavdrag	220 000	-
	220 000	-

Not 17 Andra långfristiga fordringar

	2018-12-31	2017-12-31
Koncern		
<i>Ackumulerade anskaffningsvärden:</i>		
-Vid årets början	581 415	480 000
-Tillkommande fordringar	-	101 415
-Reglerade fordringar	-300 000	-
-Omklassificeringar	-101 415	-
Redovisat värde vid årets slut	180 000	581 415
Moderföretag		
<i>Ackumulerade anskaffningsvärden:</i>		
-Vid årets början	300 000	300 000
-Reglerade fordringar	-300 000	-
Redovisat värde vid årets slut	-	300 000

Not 18 Antal aktier och kvotvärde

	2018-12-31	2017-12-31
Moderföretag		
Antal aktier	9 575 487	9 426 651
Kvotvärde, kr	0,11	0,11

Not 19 Övriga avsättningar

	2018-12-31	2017-12-31
Koncern		
Avsättning för dubbel hyreskostnad i samband med flytt	-	684 000
	-	684 000
Moderföretag		
	-	-

Not 20 Upparbetad men ej fakturerad intäkt

	2018-12-31	2017-12-31
Tjänsteuppdrag på fast räkning		
Koncern		
Upparbetade intäkter	791 688	1 206 766
Fakturerade belopp	-	-
	791 688	1 206 766
Tjänsteuppdrag på fast räkning		
Moderföretag		
Upparbetade intäkter	135 000	-
Fakturerade belopp	-	-
	135 000	-

Uppdragsinkomster från pågående fastprisuppdrag redovisas med tillämpning av successiv vinstavräkning. Beräkningen sker på basis av utfört arbete vid periodens utgång i förhållande till det beräknade arbetet för hela uppdraget.

Not 21 Långfristiga skulder

	2018-12-31	2017-12-31
Koncern		
Förfallotidpunkt, 1-5 år från balansdagen	2 898 218	6 223 995
	<u>2 898 218</u>	<u>6 223 995</u>
Moderföretag		
Förfallotidpunkt, 1-5 år från balansdagen	2 898 218	5 895 539
	<u>2 898 218</u>	<u>5 895 539</u>

Not 22 Checkräkningskredit

	Koncern	Moderföretag
Beviljad kreditlimit	2 800 000	500 000
Outnyttjad del	-2 800 000	-500 000
Utnyttjat kreditbelopp	-	-

Not 23 Fakturerad men ej upparbetad intäkt

	2018-12-31	2017-12-31
Tjänsteuppdrag fast pris		
Koncern		
Upparbetade intäkter	-817 400	-706 000
Fakturerade belopp	1 882 800	854 000
	<u>1 065 400</u>	<u>148 000</u>
Tjänsteuppdrag fast pris		
Moderföretag		
Upparbetade inäkter	-	-
Fakturerade belopp	-	-
	<u>-</u>	<u>-</u>

Uppdragsinkomster från pågående fastprisuppdrag redovisas med tillämpning av successiv vinstavräkning. Beräkningen sker på basis av utfört arbete vid periodens utgång i förhållande till det beräknade arbetet för hela uppdraget.

Not 24 Ställda säkerheter och eventalförpliktelser - koncernen

Ställda säkerheter

	2018-12-31	2017-12-31
Koncernen		
Övriga skulder till kreditinstitut		
Företagsinteckningar	8 251 000	7 251 000
Aktier i dotterföretag	26 907 302	30 336 981
Belånade kundfordringar	1 249 416	1 045 062
	<u>36 407 718</u>	<u>38 633 043</u>
Övriga långfristiga skulder		
Företagsinteckningar	1 500 000	1 500 000
Tillgångar med äganderättsförbehåll	-	246 631
	<u>1 500 000</u>	<u>1 746 631</u>
Summa ställda säkerheter	<u>37 907 718</u>	<u>40 379 674</u>

Eventualförpliktelser

Avseende en övrig långfristig skuld motsvarande 1 763 849 kr till säljarna av Bond Street Film Stockholm AB har moderbolaget lämnat företrädesrätt på utdelningar från dotterbolagen Shortcut Media Post AB, Shortcut Media Graphics AB samt Shortcut Media Film AB. Är inte denna skuld reglerad per förfalldagen ska utdelning till Shortcut Media AB från dessa dotterföretag oavkortat gå till borgenären tills dess att skulden är reglerad.

Not 25 Ställda säkerheter och eventualförpliktelser - moderföretaget

Ställda säkerheter

	2018-12-31	2017-12-31
Moderföretaget		
<i>Övriga skulder till kreditinstitut</i>		
Företagsinteckningar	6 251 000	6 251 000
Aktier i dotterföretag	19 873 688	19 873 718
	<u>26 124 688</u>	<u>26 124 718</u>
<i>Övriga Långfristiga skulder</i>		
Företagsinteckningar	1 500 000	1 500 000
	<u>1 500 000</u>	<u>1 500 000</u>
Summa ställda säkerheter	27 624 688	27 624 718

Eventualförpliktelser

Avseende en övrig långfristig skuld motsvarande 1 765 849 kr till säljarna av Bond Street Film Stockholm AB har moderbolaget lämnat företrädesrätt på utdelningar från dotterbolagen Shortcut Media Post AB, Shortcut Media Graphics AB samt Shortcut Media Film AB. Är inte denna skuld reglerad per förfalldagen ska utdelning till Shortcut Media AB från dessa dotterföretag oavkortat gå till borgenären tills dess att skulden är reglerad.

Moderbolaget har även borgenförpliktelser för dotterbolags räkning uppgående till 2 300 000 kr avssende beviljad checkkredit.

Not 26 Väsentliga händelser efter räkenskapsårets slut

Efter räkenskapsårets utgång har koncernen utsett Peter Söderlind som operativ chef (COO). Frost Studio har även vunnit en affär värd 1,2 Mkr från en ny kund. Oddway vann tillsammans med Dear Friends första pris i Guldnyceln i kategorin Samhällsservice, utbildning och ideellt.

Not 27 Övriga upplysningar till kassaflödesanalysen

	2018-12-31	2017-12-31
Justering för poster som inte ingår i kassaflödet mm		
<i>Koncernen</i>		
Avskrivningar	4 781 553	3 907 748
Befarad kundförlust	96 250	-
Övriga avsättningar	-684 000	684 000
	<u>4 193 803</u>	<u>4 591 748</u>
	2018-12-31	2017-12-31
<i>Moderföretaget</i>		
Avskrivningar	84 420	106 657
	<u>84 420</u>	<u>106 657</u>

Not 28 Disposition av vinst eller förlust

Styrelsen föreslår att fritt eget kapital i moderbolaget disponeras enligt följande:

Överkursfond	9 414 349
Balanserat resultat	13 900 428
Årets resultat	-5 028 810
	<hr/>
	18 285 967
Disponeras enligt följande:	
Balanseras i ny räkning	18 285 967
	<hr/>
Summa	18 285 967

Not 29 Nyckeltalsdefinitioner

Omsättningstillväxt: Procentuell förändring av nettoomsättningen jämfört med fg år.

Balansomslutning: Totala tillgångar.

Finansiella intäkter: Poster i finansnettot som är hänförliga till tillgångar (som ingår i sysselsatt kapital).

Kassalikviditet: Omsättningstillgångar exklusive varulager / kortfristiga skulder.
Hänsyn har inte tagits till eventuell outnyttjad checkräkningskredit.


Soliditet: Justerat eget kapital / Totala tillgångar.





Shortcut Media AS (oupl)
2019-05-20

Underskrifter


Årsmødet 2019 05-20



Anders Børns
Styreskriftfører


David Stenroos



Lars Siv


Anders Børns
Styreskriftfører


Mats Janboel


David Stenroos

Årsmødet 2019 05-20 20 maj 2019


Torbjørn Nilsen
Styreskriftfører

REVISIONSBERÄTTELSE

Till bolagsstämman i Shortcut Media AB, org.nr 556849-1830

Rapport om årsredovisningen och koncernredovisningen

Uttalanden

Vi har utfört en revision av årsredovisningen och koncernredovisningen för Shortcut Media AB för år 2018.

Enligt vår uppfattning har årsredovisningen och koncernredovisningen upprättats i enlighet med årsredovisningslagen och ger en i alla väsentliga avseenden rättvisande bild av moderbolagets och koncernens finansiella ställning per den 31 december 2018 och av dessas finansiella resultat och kassaflöde för året enligt årsredovisningslagen. Förvaltningsberättelsen är förenlig med årsredovisningens och koncernredovisningens övriga delar.

Vi tillstyrker därför att bolagsstämman fastställer resultaträkningen och balansräkningen moderbolaget och koncernen.

Grund för uttalanden

Vi har utfört revisionen enligt International Standards on Auditing (ISA) och god revisionssed i Sverige. Vårt ansvar enligt dessa standarder beskrivs närmare i avsnittet *Revisorns ansvar*. Vi är oberoende i förhållande till moderbolaget och koncernen enligt god revisorssed i Sverige och har i övrigt fullgjort vårt yrkesetiska ansvar enligt dessa krav.

Vi anser att de revisionsbevis vi har inhämtat är tillräckliga och ändamålsenliga som grund för våra uttalanden.

Övriga upplysningar

Revisionen av årsredovisningen för 2017 har utförts av en annan revisor som lämnat en revisionsberättelse daterad 31 maj 2018 med omodifierade uttalanden i Rapport om årsredovisningen.

Styrelsens och verkställande direktörens ansvar

Det är styrelsen och verkställande direktören som har ansvaret för att årsredovisningen och koncernredovisningen upprättas och att den ger en rättvisande bild enligt årsredovisningslagen. Styrelsen och verkställande direktören ansvarar även för den interna kontroll som de bedömer är nödvändig för att upprätta en årsredovisning och koncernredovisning som inte innehåller några väsentliga felaktigheter, vare sig dessa beror på oegentligheter eller på fel.

Vid upprättandet av årsredovisningen och koncernredovisningen ansvarar styrelsen och verkställande direktören för bedömningen av bolagets och koncernens förmåga att fortsätta verksamheten. De upplyser, när så är tillämpligt, om förhållanden som kan påverka förmågan att fortsätta verksamheten och att använda antagandet om fortsatt drift. Antagandet om fortsatt drift tillämpas dock inte om styrelsen avser att likvidera bolaget, upphöra med verksamheten eller inte har något realistiskt alternativ till att göra något av detta.

Revisorns ansvar

Våra mål är att uppnå en rimlig grad av säkerhet om huruvida årsredovisningen och koncernredovisningen som helhet inte innehåller några väsentliga felaktigheter, vare sig dessa beror på oegentligheter eller på fel, och att lämna en revisionsberättelse som innehåller våra uttalanden. Rimlig säkerhet är en hög grad av säkerhet, men är ingen garanti för att en revision som utförs enligt ISA och god revisionssed i Sverige alltid kommer att upptäcka en väsentlig felaktighet om en sådan finns. Felaktigheter kan uppstå på grund av oegentligheter eller fel och anses vara väsentliga om de enskilt eller tillsammans rimligen kan förväntas påverka de ekonomiska beslut som användare fattar med grund i årsredovisningen och koncernredovisningen.

En ytterligare beskrivning av vårt ansvar för revisionen av årsredovisningen och koncernredovisningen finns på Revisorsinspektionens webbplats: <http://www.revisorsinspektionen.se/revisornsansvar>. Denna beskrivning är en del av revisionsberättelsen.

Rapport om andra krav enligt lagar och andra författningar

Uttalanden

Utöver vår revision av årsredovisningen och koncernredovisningen har vi även utfört en revision av styrelsens och verkställande direktörens förvaltning för Shortcut Media AB för år 2018 samt av förslaget till dispositioner beträffande bolagets vinst eller förlust.

Vi tillstyrker att bolagsstämman disponerar vinsten enligt förslaget i förvaltningsberättelsen och beviljar styrelsens ledamöter och verkställande direktören ansvarsfrihet för räkenskapsåret.

Grund för uttalanden

Vi har utfört revisionen enligt god revisionsd i Sverige. Vårt ansvar enligt denna beskrivs närmare i avsnittet *Revisorns ansvar*. Vi är oberoende i förhållande till moderbolaget och koncernen enligt god revisorsd i Sverige och har i övrigt fullgjort vårt yrkesetiska ansvar enligt dessa krav.

Vi anser att de revisionsbevis vi har inhämtat är tillräckliga och ändamålsenliga som grund för våra uttalanden.

Styrelsens och verkställande direktörens ansvar

Det är styrelsen som har ansvaret för förslaget till dispositioner beträffande bolagets vinst eller förlust. Vid förslag till utdelning innefattar detta bland annat en bedömning av om utdelningen är försvarlig med hänsyn till de krav som bolagets och koncernens verksamhetsart, omfattning och risker ställer på storleken av bolagets egna kapital, konsolideringsbehov, likviditet och ställning i övrigt.

Styrelsen ansvarar för bolagets organisation och förvaltningen av bolagets angelägenheter. Detta innefattar bland annat att fortlöpande bedöma bolagets och koncernens ekonomiska situation och att tillse att bolagets organisation är utformad så att bokföringen, medelsförvaltningen och bolagets ekonomiska angelägenheter i övrigt kontrolleras på ett betryggande sätt. Den verkställande direktören ska sköta den löpande förvaltningen enligt styrelsens riktlinjer och anvisningar och bland annat vidta de åtgärder som är nödvändiga för att bolagets bokföring ska fullgöras i överensstämmelse med lag och för att medelsförvaltningen ska skötas på ett betryggande sätt.

Revisorns ansvar

Våra mål beträffande revisionen av förvaltningen, och därmed vårt uttalande om ansvarsfrihet, är att inhämta revisionsbevis för att med en rimlig grad av säkerhet kunna bedöma om någon styrelseledamot eller verkställande direktören i något väsentligt avseende:

- företagit någon åtgärd eller gjort sig skyldig till någon försummelse som kan föranleda ersättningsskyldighet mot bolaget, eller
- på något annat sätt handlat i strid med aktiebolagslagen, årsredovisningslagen eller bolagsordningen.


Vårt mål beträffande revisionen av förslaget till dispositioner av bolagets vinst eller förlust, och därmed vårt uttalande om detta, är att med rimlig grad av säkerhet bedöma om förslaget är förenligt med aktiebolagslagen.

Rimlig säkerhet är en hög grad av säkerhet, men ingen garanti för att en revision som utförs enligt god revisionsd i Sverige alltid kommer att upptäcka åtgärder eller försummelse som kan föranleda ersättningsskyldighet mot bolaget, eller att ett förslag till dispositioner av bolagets vinst eller förlust inte är förenligt med aktiebolagslagen.

En ytterligare beskrivning av vårt ansvar för revisionen av förvaltningen finns på Revisorsinspektionens webbplats: <http://www.revisorsinspektionen.se/revisornsansvar>. Denna beskrivning är en del av revisionsberättelsen.

Stockholm den 20 maj 2019

Revideco AB



Tommy Nilsson
Auktoriserad revisor