

**ÅRSREDOVISNING
&
KONCERNÅRSREDOVISNING
2012-01-01--2012-12-31**

för

**Xtranet Gruppen i Stockholm AB (publ)
(Org. nr. 556634-1300)**

Årsredovisningen omfattar:

Förvaltningsberättelse	sid 2-3
Resultaträkningar	sid 4
Balansräkningar	sid 5-6
Kassaflödesanalyser	sid 7
Redovisnings- och värderingsprinciper	sid 8
Noter	sid 9-13

ÅRSREDOVISNING

Styrelsen och verkställande direktören för Xtranet Gruppen i Stockholm AB (publ) avger härmed årsredovisning med koncernredovisning för räkenskapsåret 2012-01-01-2012-12-31.

FÖRVALTNINGSBERÄTTELSE

Årsredovisningen är upprättad i svenska kronor, SEK.

Allmänt om verksamheten

Genom sina dotterbolag projekterar, bygger och underhåller Xtranet strukturerade områdes-, access- och fastighetsnät. På kort tid har Xtranet blivit en ledande aktör på den svenska marknaden för bredbandsutbyggnad.

Gentemot kunderna, som ofta är fastighets- och byggföretag, tar Xtranet fullt ansvar för hela processen; från nätdesign till driftsättning och service. Metodiken skapar full kontroll över hela processen och ger därmed en kostnadseffektiv lösning. Xtranet har dessutom den kompetens som krävs för att hjälpa kunderna redan på projekterings- och planeringsstadiet. Bolaget är sedan december 2005 noterat på Aktietorget.

Väsentliga händelser under räkenskapsåret

Xtranet erhöll uppdraget av AB Bostäder i Borås att installera fiberoptiska nät, inklusive förläggning av områdesnät, byggnation av nodrum samt fastighets- och lägenhetsnät. Uppdraget omfattar sju bostadsområden med ca 5.000 hushåll och lokaler. Arbetet påbörjades under andra kvartalet 2012 och beräknas pågå till kvartal 3, 2013.

Uddevallahem gav Xtranet i uppdrag att installera fiberoptiska nät, inklusive förläggning av områdesnät, anslutningsnät samt fastighets- och lägenhetsnät. Projektet omfattar ca 4.500 hushåll och lokaler. Arbetet beräknas sträcka sig över 2013.

I maj tecknade Xtranet avtal med Ericsson om leverans av kvalificerade fiberinstallationstjänster i Storstockholmsområdet.

Xtranet erhöll uppdraget av Alingsåshem gällande installation av fastighets- och lägenhetsnät samt ett nytt passersystem. Entreprenadens etapper omfattar ca 1.400 hushåll varav flertalet installeras under 2013.

Väsentliga händelser efter räkenskapsårets utgång

I början av 2013 genomfördes en revision av Xtranets kvalitets- och miljöledningssystem, ISO 9001 och ISO 14001, utan anmärkningar.

VD:s sammanfattning av år 2012

Bästa aktieägare,

Under 2012 har Xtranet blivit den största leverantören av storskaliga FTTH-nät i Sverige. Utöver starkt ställning på marknaden har det gångna året kännetecknats av en mycket kraftig omsättningsökning och högre komplexitet i erhållna affärer. Årets resultat har påverkats negativt av oförutsedda kostnader relaterade till bristande leveransförmåga/obestånd hos underentreprenörer, för vilka reservationer gjorts under året.

Vid sidan av flera stora uppdrag i Göteborg, för Fastighetsbolaget Poseidon, har Xtranet träffat avtal med ett antal nya kunder. Bland större nya kunder ingår Bostäder i Borås, Uddevallahem och Alingsåshem som alla har startats upp under 2012. Därutöver har Xtranet under det tredje kvartalet 2012 påbörjat arbeten för Ericsson avseende kvalificerade fibertjänster.

Utöver fastighets- och lägenhetsnät omfattar uppdragen även projektering och byggnation av områdes- och anslutningsnät samt tilläggsfunktioner i form av bland annat passersystem.

Xtranet lägger stor möda på vidareutveckling av arbetssätt och metoder för att säkerställa en hög effektivitet och kvalitet i leveransen till slutkund. Samarbetet med Ericsson gör Xtranet till en av få FTTH-leverantörer som kan lämna tjugo års funktionsgaranti på fiberinstallationer.

Hans Erik Persson
Verkställande direktör

Ekonomisk översikt

Utdelningspolitik

Bolaget har för närvarande ej för avsikt att dela ut vinstmedel under kommande räkenskapsår. Omprövning sker årligen och styrelsens förslag baseras på bolagets vinstutveckling och investeringsbehov.

Ägarstruktur

per 2012-12-31

	Antal aktier	% av AK	% av röster
Johan Stenman genom bolag	31 917 669	23,08%	23,08%
Hans Erik Persson	22 541 064	16,30%	16,30%
Kai Lundgren	2 000 000	1,45%	1,45%
Jan Danielsson	700 000	0,51%	0,51%
Övriga	81 151 170	58,67%	58,67%
Summa	138 309 903	100,00%	100,00%

Omsättning, resultat och ställning

(Alla belopp i kkr)

Koncernen	2012	2011	2010	2009
Nettoomsättning	58 431	21 110	25 334	61 055
Rörelseresultat	-2 490	-4 893	-1 040	-2 222
Resultat efter finansiella poster	-2 458	-4 828	-1 021	-2 242
Balansomslutning	23 022	20 470	15 558	19 265
Soliditet (%)	18%	32%	88%	92%
Kassalikviditet (%)	102%	115%	192%	134%
Rörelsemarginal	neg	neg	neg	neg
Antal anställda	7	9	8	23

Moderbolaget	2012	2011	2010	2009
Nettoomsättning	1 980	1 578	1 560	1 365
Rörelseresultat	-2 634	-1 730	-1 201	-1 910
Resultat efter finansiella poster	-2 615	-1 698	-1 181	-2 041
Balansomslutning	18 184	19 527	20 231	20 372
Antal anställda	3	3	2	2

Risker och osäkerhetsfaktorer

Bolagets verksamhet är föremål för risker som helt eller delvis ligger utanför bolagets kontroll och som kan inverka på omsättning och resultat. Bland dessa risker finns framför allt projektföreningen samt obestånd hos kunder och leverantörer.

Förslag till vinstdisposition:

Till bolagsstämmans förfogande står följande vinstmedel i moderbolaget:

Balanserad vinst/förlust		17 145 826
Årets resultat		-2 615 535
	kronor	14 530 291
Styrelsen föreslår att		
i ny räkning överförs		14 530 291
	kronor	14 530 291

Koncernen:

Enligt upprättad koncernbalansräkning uppgår fritt eget kapital till 2.719.847 kr.

Beträffande moderbolaget och koncernens resultat och ställning hänvisas till nedanstående resultat- och balansräkningar, kassaflödesanalyser samt tilläggsupplysningar. Alla belopp i kr där ej annat anges.

RESULTATRÄKNING
(Alla belopp i kr)

	Koncernen		Moderbolaget	
	<u>2012</u>	<u>2011</u>	<u>2012</u>	<u>2011</u>
Rörelsens intäkter				
Nettoomsättning	58 206 533	20 976 792	1 979 905	1 577 615
Övriga rörelseintäkter	224 850	133 348	-	-
	58 431 383	21 110 140	1 979 905	1 577 615
Rörelsens kostnader				
Inköpta varor och tjänster	-50 725 703	-16 104 733	-238 864	-
Övriga externa kostnader	Not 1	-4 526 699	-2 224 572	-1 070 451
Personalkostnader	Not 2	-5 016 775	-3 304 375	-2 678 505
Avskrivningar av materiella anläggningstillgångar	Not 4	-18 790	-	-
Avskrivningar av goodwill	Not 3	-635 459	-	-
Övriga rörelsekostnader		-42 708	-	-
	-60 920 945	-26 002 918	-4 613 690	-3 307 184
Rörelseresultat	-2 489 562	-4 892 778	-2 633 785	-1 729 569
Resultat från finansiella investeringar				
Ränteutgifter och liknande resultatposter	85 701	76 687	18 560	31 097
Räntekostnader och liknande resultatposter	-54 063	-11 709	-310	-
	-2 457 924	-4 827 800	-2 615 535	-1 698 472
Årets skattekostnad	Not 5	-	-689	-
Årets resultat	-2 457 924	-4 828 489	-2 615 535	-1 698 472

BALANSRÄKNING per den 31 december
(Alla belopp i kr)

		Koncernen		Moderbolaget	
		<u>2012-12-31</u>	<u>2011-12-31</u>	<u>2012-12-31</u>	<u>2011-12-31</u>
TILLGÅNGAR					
ANLÄGGNINGSTILLGÅNGAR					
<i>Immateriella anläggningstillgångar</i>					
Goodwill	Not 3	-	635 459	-	-
<i>Materiella anläggningstillgångar</i>					
Inventarier	Not 4	37 574	168 364	-	-
		37 574	168 364	-	-
<i>Finansiella anläggningstillgångar</i>					
Andelar i koncernföretag	Not 6	-	-	15 935 001	15 335 001
Uppskjuten skattefordran	Not 5	3 667 925	3 667 925	479 600	479 600
Fordringar hos dotterbolag		-	-	600 000	-
Andra långfristiga fordringar		35 000	35 000	35 000	35 000
		3 702 925	3 702 925	17 049 601	15 849 601
Summa ANLÄGGNINGSTILLGÅNGAR		3 740 499	4 506 748	17 049 601	15 849 601
OMSÄTTNINGSTILLGÅNGAR					
<i>Kortfristiga fordringar</i>					
Kundfordringar		7 214 432	3 482 374	-	-
Fordringar hos koncernföretag		-	-	189 838	-
Skattefordringar		167 958	176 928	107 152	51 326
Övriga fordringar		4 299	780 778	-	77 991
Förutbetalda kostnader och upplupna intäkter	Not 7	2 748 631	4 095 869	204 496	113 756
		10 135 320	8 535 949	501 486	243 073
<i>Kassa och bank</i>		9 146 593	7 427 140	632 552	3 434 457
Summa OMSÄTTNINGSTILLGÅNGAR		19 281 913	15 963 089	1 134 038	3 677 530
SUMMA TILLGÅNGAR		23 022 412	20 469 837	18 183 639	19 527 131

BALANSRÄKNING per den 31 december (forts.)
(Alla belopp i kr)

	Koncernen		Moderbolaget	
	2012-12-31	2011-12-31	2012-12-31	2011-12-31
EGET KAPITAL OCH SKULDER				
EGET KAPITAL				
	Not 8			
Aktiekapital	1 383 099	1 383 099	1 383 099	1 383 099
Bundet eget kapital	1 383 099	1 383 099	1 383 099	1 383 099
Balanserad vinst/förlust	5 177 771	10 006 260	17 145 825	18 244 298
Årets resultat	-2 457 924	-4 828 489	-2 615 535	-1 698 472
Fritt eget kapital	2 719 847	5 177 771	14 530 290	16 545 826
Summa EGET KAPITAL	4 102 946	6 560 870	15 913 389	17 928 925
SKULDER				
<i>Långfristiga skulder</i>				
Skulder till koncernföretag	-	-	600 000	-
Summa Långfristiga skulder	0	0	600 000	0
<i>Kortfristiga skulder</i>				
Förskott från kunder	1 153 825	5 940 970	246 043	-
Leverantörsskulder	8 565 272	2 826 552	89 786	1 228
Skulder till koncernföretag	-	-	303 518	-
Övriga skulder	1 727 611	1 588 273	309 881	932 792
Upplupna kostnader och förutbetalda intäkter	7 472 758	3 553 172	721 022	664 186
Summa Kortfristiga skulder	18 919 466	13 908 967	1 670 250	1 598 206
Summa SKULDER	18 919 466	13 908 967	2 270 250	1 598 206
SUMMA EGET KAPITAL OCH SKULDER	23 022 412	20 469 837	18 183 639	19 527 131
POSTER INOM LINJEN	2012-12-31	2011-12-31	2012-12-31	2011-12-31
Ställda säkerheter				
Lämnade bankgarantier	4 703 197	5 322 300	Inga	Inga
Ansvarsförbindelser	Inga	Inga	Inga	Inga

KASSAFLÖDESANALYS
(Alla belopp i kr)

	Koncernen		Moderbolaget	
	2012	2011	2012	2011
Den löpande verksamheten				
Resultat efter finansiella poster	-2 457 924	-4 827 800	-2 615 535	-1 698 472
Avskrivningar på materiella anläggningstillgångar	18 790	46 788	-	-
Avskrivningar på goodwill	635 459	2 610 050	-	-
	<u>-1 803 675</u>	<u>-2 170 962</u>	<u>-2 615 535</u>	<u>-1 698 472</u>
Betald skatt	8 970	-16 488	-	-
<i>Kassaflödet från den löpande verksamheten före förändringar av rörelsekapital</i>	<i>-1 794 705</i>	<i>-2 187 450</i>	<i>-2 615 535</i>	<i>-1 698 472</i>
<i>Kassaflöde från förändringar i rörelsekapital</i>				
Ökning(-)/Minskning(+) av varulager	-	397 846	-	-
Ökning(-)/Minskning(+) av kortfristiga fordringar	-1 608 341	-4 307 720	-258 413	398 443
Ökning(+)/Minskning(-) av kortfristiga skulder	5 010 499	9 741 629	72 044	994 045
Kassaflöde från den löpande verksamheten	1 607 453	3 644 305	-2 801 904	-305 984
Investeringsverksamheten				
Avyttring av (+)/Investeringar (-) i materiella anläggningstillgångar	112 000	-52 607	-	-
Lämnade aktieägartillskott	-	-	-600 000	-
Ökning (-)/Minskning (+) av långfristiga fordringar	-	60 000	-	-35 000
Kassaflöde från investeringsverksamheten	112 000	7 393	-600 000	-35 000
Finansieringsverksamheten				
Erhållna koncernbidrag	-	-	600 000	-
Kassaflöde från finansieringsverksamheten	0	0	600 000	0
Förändring av likvida medel	1 719 453	3 651 698	-2 801 904	-340 984
Likvida medel vid årets början	7 427 140	3 775 441	3 434 457	3 775 441
Likvida medel vid årets slut	9 146 593	7 427 140	632 552	3 434 457

REDOVISNINGS- OCH VÄRDERINGSPRINCIPER

Allmänna upplysningar

Årsredovisningen har upprättats enligt årsredovisningslagen och Bokföringsnämndens allmänna råd. Principerna är oförändrade jämfört med föregående år.

Fordringar har upptagits till de belopp varmed de beräknas inflyta.

Övriga tillgångar och skulder har upptagits till anskaffningsvärden där inget annat anges.

Fordringar har värderats till det lägsta av anskaffningsvärde och det belopp varmed de beräknas bli reglerade. Övriga tillgångar, skulder samt avsättningar har värderats till anskaffningsvärde om annat ej anges.

Fordringar och skulder i utländsk valuta har värderats till balansdagens kurs. Kursvinster och kursförluster på rörelsefordringar och rörelseskulder redovisas i rörelseresultatet medan kursvinster och kursförluster på finansiella fordringar och skulder redovisas som finansiella poster.

Moderbolaget tillämpar samma redovisningsprinciper som koncernen.

Koncernredovisning

Koncernredovisningen omfattar samtliga bolag i vilka Xtranet Gruppen i Stockholm AB (publ) har ett bestämmande inflytande. Koncernredovisningen har upprättats enligt RR 1:00.

Förvärvsmetoden används för redovisning av koncernens förvärv av dotterföretag. Skillnaden mellan köpeskillingen och det förvärvade bolagets nettotillgångar, upptagna till marknadsvärde, utgör goodwill respektive negativ goodwill. Vid uppdelning av obeskattade reserver på uppskjuten skatteskuld och eget kapital har 22% uppskjuten skatt beaktats.

Samtliga bolag i koncernen har svenska kronor som funktionell valuta.

Intäkter

Inkomsten redovisas till verkligt värde av vad företaget fått eller kommer att få. Det innebär att företaget redovisar inkomsten till nominellt värde (fakturabelopp) om företaget får ersättning i likvida medel direkt vid leveransen. Avdrag görs för lämnade rabatter.

Pågående entreprenadarbeten och liknande

Företaget vinstavräknar entreprenadarbeten med fast pris i takt med att arbetet utförs, s.k. successiv vinstavräkning. Vid beräkningen av upparbetad vinst har färdigställandegraden beräknats som per balansdagen utförda arbetstimmar i relation till totalt beräknade arbetstimmar för att fullgöra uppdraget. Skillnaden mellan redovisad intäkt och fakturerade dellikvider redovisas i balansräkningen i posten Övriga fordringar.

Skatter

Företaget tillämpar Bokföringsnämndens allmänna råd 2001:1 Inkomstskatter. Årets totala skatt för företaget utgörs av aktuell skatt. Aktuell skatt är den skatt som beräknas på det skattepliktiga resultatet för perioden.

Redovisade inkomstskatter innefattar skatt som ska betalas eller erhållas avseende aktuellt år, justeringar avseende tidigare års aktuella skatt och förändringar i uppskjuten skatt.

Värdering av samtliga skatteskulder/fordringar sker till nominella belopp och görs enligt de skattregler och skattesatser som är beslutade eller som är aviserade och med stor säkerhet kommer att fastställas.

Uppskjuten skattefordran avseende underskottsavdrag eller andra skattemässiga avdrag redovisas i den utsträckning det är sannolikt att avdraget kan avräknas mot överskott vid framtida beskattning.

Anläggningstillgångar

Anläggningstillgångar värderas till anskaffningsvärde med avdrag för ackumulerade avskrivningar. Avskrivningar görs systematiskt över tillgångarnas förväntade nyttjandeperiod.

Avskrivningar har gjorts enligt följande:

Inventarier och verktyg	20%
Goodwill	20%

Bolagets säte, organisationsnummer och adress

Xtranet Gruppen i Stockholm AB (publ), organisationsnummer 556634-1300, har sitt säte i Stockholm. Huvudkontorets adress tillika besöksadress är Gudmundvägen 7, 182 69 DJURSHOLM.

Nyckeltalsdefinitioner

Nettoomsättning

Rörelsens huvudintäkter, fakturerade kostnader, sidointäkter samt intäktskorrigeringar.

Rörelseresultat

Resultat före finansiella poster.

Resultat efter finansiella poster

Resultat efter finansiella intäkter och kostnader, men före extraordinära intäkter och kostnader.

Balansomslutning

Företagets samlade tillgångar.

Soliditet (%)

Justerat eget kapital (eget kapital och obeskattade reserver med avdrag för uppskjuten skatt) i procent av balansomslutning.

Kassalikviditet (%)

Omsättningstillgångar exklusive lager och pågående arbeten i procent av kortfristiga skulder.

Rörelsemarginal (%)

Rörelseresultat i procent av omsättningen.

Antal anställda

Medelantal anställda under räkenskapsåret.

NOTER

Not 1 Revisions- och konsultationskostnader

	Koncern		Moderbolag	
	2012	2011	2012	2011
Revision				
Revidea AB	84 790	77 090	26 700	30 500
Konsultation				
Revidea AB	-	-	-	-
Totalt	84 790	77 090	26 700	30 500

**Not 2 Antalet anställda, löner och ersättningar, sjukfrånvaro samt
 könsfördelning bland styrelseledamöter.**

Medelantalet anställda	Koncern		Moderbolag	
	2012	2011	2012	2011
Män	4	6	1	1
Kvinnor	3	3	2	2
Totalt	7	9	3	3

Löner och sociala kostnader	Koncern		Moderbolag	
	2012	2011	2012	2011
Löner och andra ersättningar				
Styrelse och VD	872 450	878 160	872 450	878 160
Övriga anställda	2 647 138	2 665 091	1 325 816	924 139
Totalt	3 519 588	3 543 251	2 198 266	1 802 299
Pensionskostnader och sociala kostnader				
Pensionskostnader styrelse och VD	163 836	163 836	163 836	163 836
Pensionskostnader övriga anställda	163 734	91 501	163 734	82 400
Sociala kostnader	1 086 036	1 191 572	778 036	629 758
Totalt	1 413 606	1 446 909	1 105 606	875 994
Totalt löner och sociala kostnader	4 933 194	4 990 160	3 303 872	2 678 293

Beslutsformer för ersättningar till styrelse och verkställande direktörer:

Styrelsens ordförande och ledamöter har för räkenskapsåret erhållit 150.000 kr i arvode. Ersättningar till verkställande direktören och andra ledande befattningshavare utgörs av lön, övriga ersättningar och förmåner samt pensionsavsättningar.

VDs pensionsvillkor och villkor om avgångsvederlag:

Verkställande direktören i moderbolaget tillförsäkras pensionsförmåner motsvarande vid varje tidpunkt gällande planen för tjänstepensionsförsäkring (ITP). Uppsägningstid från Bolagets sida är 9 månader med bibehållen lön och övriga förmåner och 6 månader från Hans Erik Persson sida.

Könsfördelning i företagsledningen:

Styrelsen och verkställande direktören utgörs av fyra män. Företagsledningen utgörs av en man och en kvinna.

Sjukfrånvaro:

Då moderbolaget har färre än 10 anställda redovisas inte sjukfrånvarostatistik.

Not 3 Immateriella anläggningstillgångar


Goodwill	Koncern	
	2012	2011
Ingående anskaffningsvärde	13 050 251	13 050 251
Årets inköp	-	-
Utgående anskaffningsvärden	13 050 251	13 050 251
Ingående avskrivningar	-12 414 792	-9 804 742
Årets avskrivningar	-635 459	-2 610 050
Utgående ackumulerade avskrivningar	-13 050 251	-12 414 792
Utgående planenligt restvärde	0	635 459

Not 4 Materiella anläggningstillgångar

Inventarier	Koncern		Moderbolag	
	2012	2011	2012	2011
Ingående anskaffningsvärde	233 940	460 393	-	-
Nyanskaffningar	-	140 000	-	-
Försäljningar/utrangeringar	-140 000	-366 453	-	-
Utgående anskaffningsvärden	93 940	233 940	-	-
Ingående avskrivningar	-65 576	-297 848	-	-
Försäljningar/utrangeringar	28 000	279 060	-	-
Årets avskrivningar	-18 790	-46 788	-	-
Utgående ackumulerade avskrivningar	-56 366	-65 576	-	-
Utgående planenligt restvärde	37 574	168 364	-	-

Not 5 Årets skattekostnad

	Koncern		Moderbolag	
	2012	2011	2012	2011
Skatt på årets resultat	-	-689	-	-
Förändring i uppskjuten skatt	-	-	-	-
Totalt	-	-689	-	-

Koncernen har per balansdagen 17.651.216 kronor i underskottsavdrag med obegränsad nyttjandetid. 

Not 6 Andelar i koncernföretag

	Moderbolag	
	2012	2011
Ingående anskaffningsvärde	15 335 001	15 335 001
Lämnade aktieägartillskott	600 000	-
Utgående ackumulerade anskaffningsvärden	15 935 001	15 335 001
Årets nedskrivning	-	-
Utgående bokfört värde	15 935 001	15 335 001

Uppgifter om dotterföretagen

Företagets namn	Org.nr	Säte	Andel		Bokfört värde
			Kapital	Rösträtt	
Xtranet i Stockholm AB	556696-4200	Stockholm	100%	100%	3 675 000
Xtranet Installation AB	556610-2421	Stockholm	100%	100%	12 260 000
Xtraphone AB	556643-1861	Stockholm	100%	100%	1
					15 935 001

Xtraphone AB bedriver för tillfället ingen verksamhet.

Not 7 Förutbetalda kostnader och upplupna intäkter

	Koncern		Moderbolag	
	2012-12-31	2011-12-31	2012-12-31	2011-12-31
Upplupna intäkter	2 401 145	3 939 750	-	-
Förutbetalda kostnader	347 486	156 119	204 496	113 756
Totalt	2 748 631	4 095 869	204 496	113 756

Not 8 Eget kapital

Förändring av eget kapital KONCERNEN	Aktie- kapital	Balanserat resultat	Årets resultat	Totalt Eget Kapital
Överfört i ny räkning	-	-4 828 489	4 828 489	0
Årets resultat	-	-	-2 457 924	-2 457 924
Belopp vid årets utgång	1 383 099	5 177 771	-2 457 924	4 102 946

Förändring av eget kapital MODERBOLAGET	Aktie- kapital	Balanserat resultat	Årets resultat	Totalt Eget Kapital
Erhållna koncernbidrag	-	600 000	-	600 000
Överfört i ny räkning	-	-1 698 472	1 698 472	-
Årets resultat	-	-	-2 615 535	-2 615 535
Belopp vid årets utgång	1 383 099	17 145 826	-2 615 535	15 913 390

Not 9 Upplupna kostnader och förutbetalda intäkter


	Koncern		Moderbolag	
	2012	2011	2012	2011
Upplupna löner och sociala avgifter	613 340	559 589	554 899	487 717
Övriga upplupna kostnader	6 859 418	2 993 583	166 124	176 469
Totalt	7 472 758	3 553 172	721 022	664 186

Underskrifter

Stockholm den 2 maj 2013




Jan Danielsson
Styrelsens ordförande




Kai Lundgren



Hans Erik Persson
Verkställande direktör



Johan Stenman



Min revisionsberättelse har avgivits den 6 maj 2013

Jan Ekeman
Auktoriserad revisor

Revisionsberättelse

Till årsstämman i Xtranet Gruppen i Stockholm AB (publ)

Org.nr 556634-1300

Rapport om årsredovisningen och koncernredovisningen

Jag har utfört en revision av årsredovisningen och koncernredovisningen för Xtranet Gruppen i Stockholm AB (publ) för räkenskapsåret 2012.

Styrelsens och verkställande direktörens ansvar för årsredovisningen och koncernredovisningen

Det är styrelsen och verkställande direktören som har ansvaret för att upprätta en årsredovisning och koncernredovisning som ger en rättvisande bild enligt årsredovisningslagen och för den interna kontroll som styrelsen och verkställande direktören bedömer är nödvändig för att upprätta en årsredovisning och koncernredovisning som inte innehåller väsentliga felaktigheter, vare sig dessa beror på oegentligheter eller på fel.

Revisorns ansvar

Mitt ansvar är att uttala mig om årsredovisningen och koncernredovisningen på grundval av min revision. Jag har utfört revisionen enligt International Standards on Auditing och god revisionssed i Sverige. Dessa standarder kräver att jag följer yrkesetiska krav samt planerar och utför revisionen för att uppnå rimlig säkerhet att årsredovisningen och koncernredovisningen inte innehåller väsentliga felaktigheter.

En revision innefattar att genom olika åtgärder inhämta revisionsbevis om belopp och annan information i årsredovisningen och koncernredovisningen. Revisorn väljer vilka åtgärder som ska utföras, bland annat genom att bedöma riskerna för väsentliga felaktigheter i årsredovisningen och koncernredovisningen, vare sig dessa beror på oegentligheter eller på fel. Vid denna riskbedömning beaktar revisorn de delar av den interna kontrollen som är relevanta för hur bolaget upprättar årsredovisningen och koncernredovisningen för att ge en rättvisande bild i syfte att utforma granskningsåtgärder som är ändamålsenliga med hänsyn till omständigheterna, men inte i syfte att göra ett uttalande om effektiviteten i bolagets interna kontroll. En revision innefattar också en utvärdering av ändamålsenligheten i de redovisningsprinciper som har använts och av rimligheten i styrelsens och verkställande direktörens uppskattningar i redovisningen, liksom en utvärdering av den övergripande presentationen i årsredovisningen och koncernredovisningen.

Jag anser att de revisionsbevis jag har inhämtat är tillräckliga och ändamålsenliga som grund för mina uttalanden.

Uttalanden

Enligt min uppfattning har årsredovisningen och koncernredovisningen upprättats i enlighet med årsredovisningslagen och ger en i alla väsentliga avseenden rättvisande bild av moderbolagets och koncernens finansiella ställning per den 31 december 2012 och av dessas finansiella resultat och kassaflöden för året enligt årsredovisningslagen. Förvaltningsberättelsen är förenlig med årsredovisningens och koncernredovisningens övriga delar.

Jag tillstyrker därför att årsstämman fastställer resultaträkningen och balansräkningen för moderbolaget och för koncernen.

✓



Rapport om andra krav enligt lagar och andra författningar

Utöver min revision av årsredovisningen och koncernredovisningen har jag även utfört en revision av förslaget till dispositioner beträffande bolagets vinst eller förlust samt styrelsens och verkställande direktörens förvaltning för Xtranet Gruppen i Stockholm AB (publ) för räkenskapsåret 2012.

Styrelsens och verkställande direktörens ansvar

Det är styrelsen som har ansvaret för förslaget till dispositioner beträffande bolagets vinst eller förlust, och det är styrelsen och verkställande direktören som har ansvaret för förvaltningen enligt aktiebolagslagen.

Revisorns ansvar

Mitt ansvar är att med rimlig säkerhet uttala mig om förslaget till dispositioner beträffande bolagets vinst eller förlust och om förvaltningen på grundval av min revision. Jag har utfört revisionen enligt god revisionssed i Sverige.

Som underlag för mitt uttalande om styrelsens förslag till dispositioner beträffande bolagets vinst eller förlust har jag granskat om förslaget är förenligt med aktiebolagslagen.

Som underlag för mitt uttalande om ansvarsfrihet har jag utöver min revision av årsredovisningen och koncernredovisningen granskat väsentliga beslut, åtgärder och förhållanden i bolaget för att kunna bedöma om någon styrelseledamot eller verkställande direktören är ersättningskyldig mot bolaget. Jag har även granskat om någon styrelseledamot eller verkställande direktören på annat sätt har handlat i strid med aktiebolagslagen, årsredovisningslagen eller bolagsordningen.

Jag anser att de revisionsbevis jag har inhämtat är tillräckliga och ändamålsenliga som grund för mina uttalanden.

Uttalanden

Jag tillstyrker att årsstämman disponerar vinsten enligt förslaget i förvaltningsberättelsen och beviljar styrelsens ledamöter och verkställande direktören ansvarsfrihet för räkenskapsåret.

Danderyd den 6 maj 2013

Jan Ekeman
Auktoriserad revisor