

ÅRSREDOVISNING 2020


Comintelli AB (Publ.)

ORG NR 556593-4907



INNEHÅLL

DETTA ÄR COMINTELLI	2
AFFÄRSMODELL.....	3
KUNDER	3
CSR	5
VD HAR ORDET	6
STYRELSE.....	8
LEDNINGSGRUPP.....	9
ÅRSREDOVISNING 2020	10
FÖRVALTNINGSBERÄTTELSE.....	11
RESULTATRÄKNING – KONCERNEN.....	16
BALANSRÄKNING – KONCERNEN	17
KASSAFLÖDESANALYS – KONCERNEN	19
RESULTATRÄKNING – MODERFÖRETAGET	20
BALANSRÄKNING – MODERFÖRETAGET.....	21
KASSAFLÖDESANALYS – MODERFÖRETAGET.....	23
NOTER	24



DETTA ÄR COMINTELLI

Comintelli är ett mjukvaruföretag som erbjuder en SaaS (Software as a Service) tjänst för avancerad omvärldsbevakning och omvärldsanalys kallad Intelligence2day®.

Passion

Bolagets passion är att förbättra kundernas möjligheter att skapa värde i verksamheten genom att ta tillvara på dess ostrukturerade information.

Vision

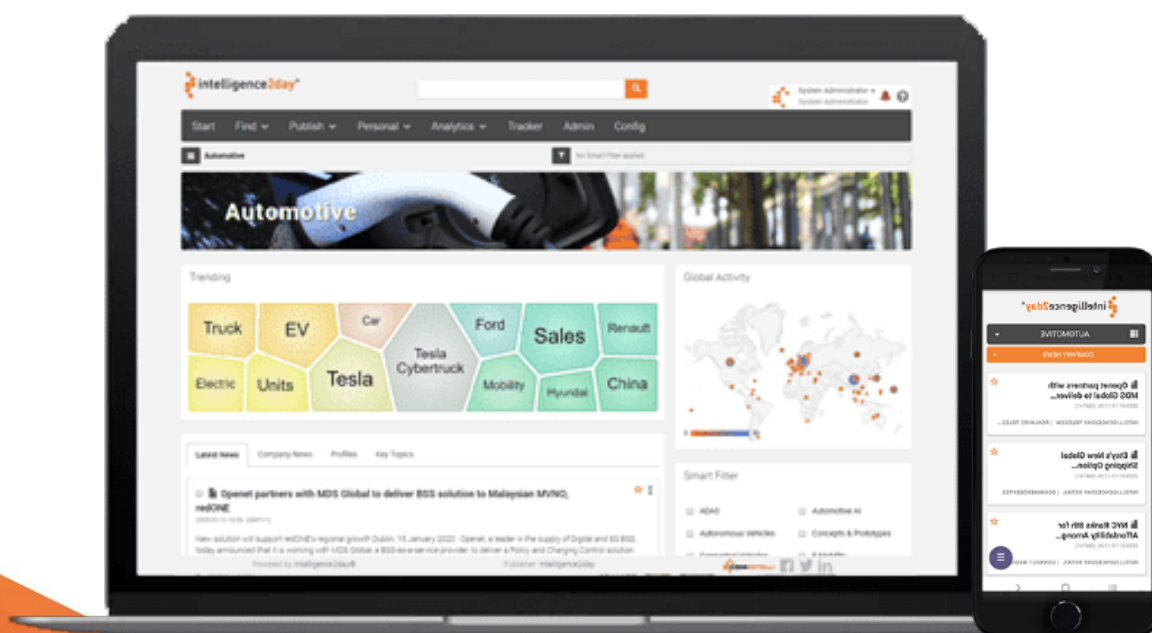
Bolagets vision är att vara en ledande global mjukvarutillverkare på marknaden för omvärldsbevakning och omvärldsanalys.

Mission

Bolagets mission är att se till att Bolagets kunder kan fatta välgrundade beslut genom att ge dem tillgång till AI-aktiverade verktyg som genererar relevant information.

Intelligence2day® används av företag för att lättare navigera och upptäcka omvärldsinsikter i en snabbt växande mängd information. Intelligence2day® är en insiktsmotor för avancerad omvärldsbevakning och -analys. Den erbjuder fyra lösningar inom ramen för ett och samma system:

1. Media monitoring - automatisk mediabevakning och nyhetsalerts
2. Intelligence Management - sök och klassificering mm
3. Insight Generation - urval och rapportskapande
4. Trend Radar – AI-baserade visualiseringar och trend cluster



AFFÄRSMODELL

Affärsmodellen baseras på licensprenumerationer med hög andel återkommande/repetitiva intäkter med olika löptider på licenserna.

Ambitionen är att landa kunderna och sedan aktivt arbeta för att öka antalet användare av tjänsten hos kunden (s.k. "Land & Expand"). Då prismodellen är baserad på antal användare möjliggör den merförsäljning.

Bolaget fokuserar på att rekrytera Mellan/Stora kunder. Strategin innebär att det är färre men större kunder som kommer generera ökad omsättning.

Affärsmodellen har en stor skalbarhet, både vad gäller intäkter och kostnader.


KUNDER

Comintelli har en stark bas av nöjda kunder och har en låg churn. Idag finns ca. 60 kunder i 13 länder. Kunderna är ofta multinationella där snittkunden betalar ca 300–350 tkr per år.

Tjänsten används idag av såväl mindre företag som större globala organisationer såsom till exempel AkzoNobel, Ericsson, Essity, Exxon och Interpol. Dessa kunder använder Intelligence2day® för att lättare navigera i, och skapa mening och insikter ur, en allt snabbare växande informationsmängd. Information som ofta är ostrukturerad och härleds från ett stort antal källor.

Intelligence2day® är synnerligen lämpad för företag som är verksamma inom branscher präglade av hög förändringstakt och omfattande volymer av ostrukturerad information. För dessa företag är det av stor vikt att tidigt identifiera till exempel trender, hot och möjligheter, och att anpassa den egna affärsstrategin därefter.

Comintellis kunder återfinns särskilt inom branscher som kemi/energi, läkemedel/sjukvård och IT/telekom. Där efterfrågas tjänsten framförallt av användare inom Marknad & Sälj, Strategi & Affärsutveckling och Innovation & Forskning.



Marknaden

Intelligence2day® positioneras i det övre marknadssegmentet med mer avancerade lösningar. Den globalt erkända IT analytikern Forrester har definierat spelplanen för "Market and Competitive Intelligence Platforms". Enligt Forrester anger 57% av beslutsfattare att deras företag inför eller utökar användning av M&CI teknologi. Comintelli rankas som en av världens "12 most significant providers".



Källa: "The Forrester New Wave™: Market and Competitive Intelligence Platforms, Q4 2019."

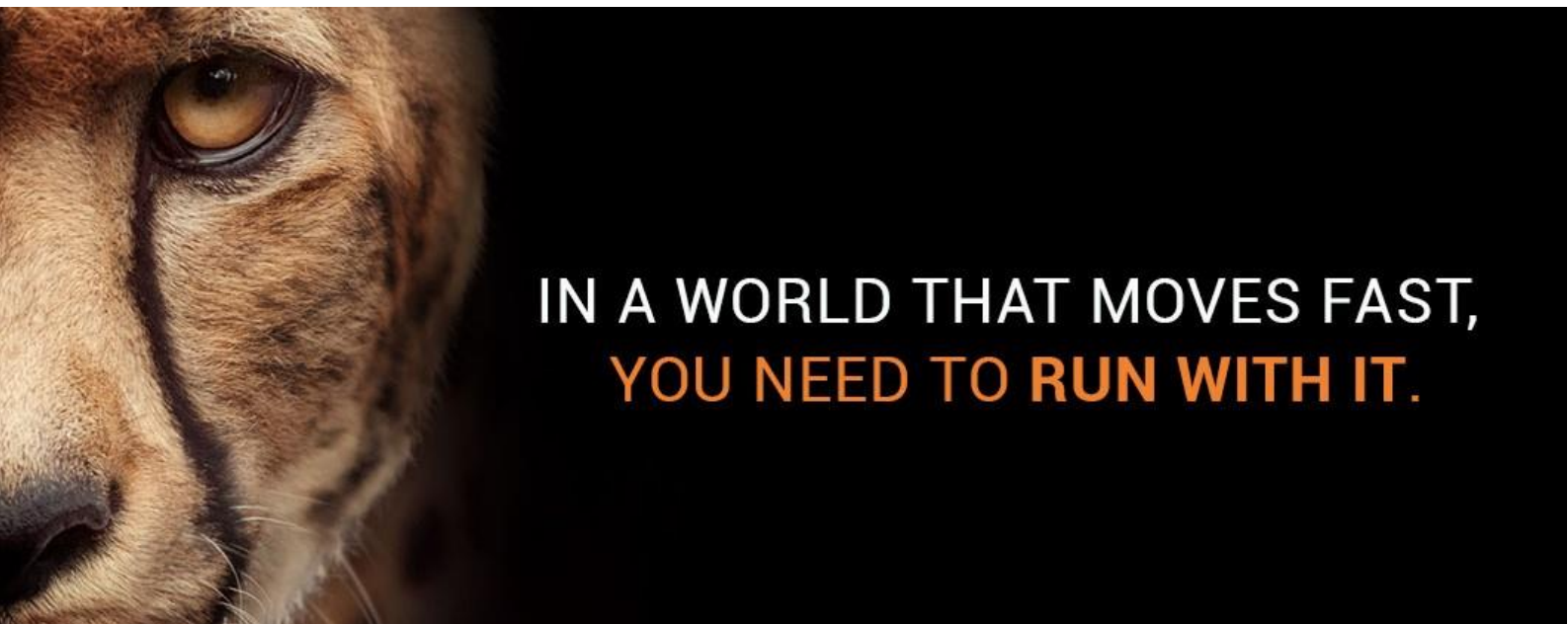
CSR

Comintelli är hängivna uppgiften att vidta etiska och hållbara åtgärder i alla aspekter av affärsprocesserna och med hänsyn till alla inblandade parter. Att driva bolaget på ett ansvarsfullt sätt är grunden för bolagets strategi för hållbarhet och företagsansvar. Comintelli arbetar kontinuerligt med att stärka sitt ansvarstagande inom områdena mänskliga rättigheter, antikorruption, ansvarsfulla inköp, hälsa och säkerhet.

Nyligen introducerade Comintelli en ny grafisk identitet och symbol i sin marknadsföring – geparden.

“Anledningen till att vi valde geparden som symbol är för att den är snabb, rörlig, effektiv och redo att byta riktning när det behövs, vilket är väldigt symboliskt för vår egen produkt”, säger Jesper Martell, VD på Comintelli.

Varje år donerar Comintelli en summa till en välgörenhetsorganisation. Förra året adopterade de en gepard vid namn Juba. Juba bor på Emdoneni Lodge i Sydafrika, som är en del av projektet Zululand Cat Conservation Project. Målet med projektet är att ta hand om geparder, servalkatter, afrikanska vild- och lokatter som har blivit föräldralösa eller skadade i det vilda och behöver vård och rehabilitering.

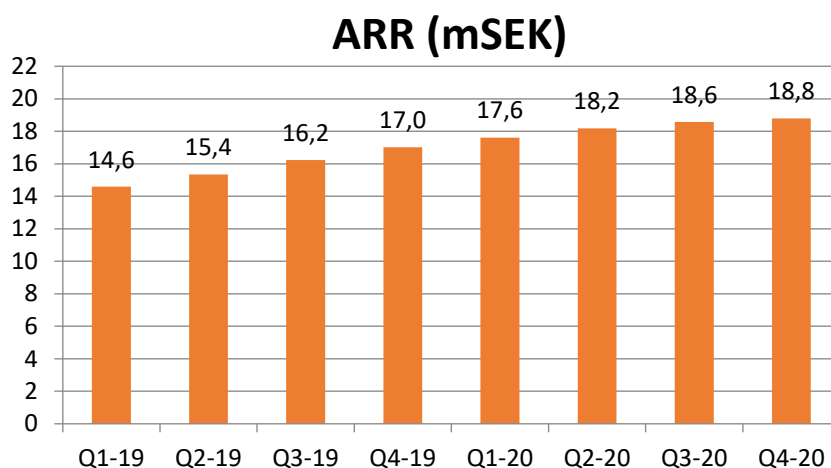


IN A WORLD THAT MOVES FAST,
YOU NEED TO RUN WITH IT.

VD HAR ORDET

Finansiell Utveckling

Bolagets ARR (Annual Recurring Revenues; "årligen återkommande licensintäkter") uppgick i slutet av 2020 till 18,8 mkr, vilket motsvarar en tillväxt på 10,4 % de senaste tolv månaderna. Ökningstakten mot slutet av året blev något lägre på grund av minskad nyförsäljning.



Comintelli ökar årligen återkommande intäkter (ARR) till 18,8 mkr.

Det gångna pandemiåret 2020 har karaktäriserats av stor osäkerhet. Vi lyckades dock snabbt anpassa oss till de nya förutsättningarna. Den digitala transformationen har fungerat väl då vi redan innan coronapandemin till stora delar var digitaliserade och vana att arbeta på distans. Bolaget genomförde ett antal kostnadsreduktioner och tog del av relevanta statliga stödpaket. Även om nyförsäljningen drabbades, så har försäljningen till befintliga kunder varit fortsatt stabil.

Helårsomsättningen landade på 18,3 mkr (20,3 mkr, 2019) med ett positivt rörelseresultat (EBITA) på +0,4 mkr (-1,4 mkr, 2019). Trots lägre nyförsäljning än under 2019 så har resultatet förbättrats. Detta till följd av en effektivare operativ drift med väsentligt lägre kostnader. Redan innan coronapandemin reducerade vi kostnadsnivån och detta omställningsarbete accelererade under året. För helåret 2020 blev kassaflödet positivt med +2,2 mkr (-2,0 mkr).

Intelligence2day® plattformen

Intelligence2day® erbjuds som renodlad prenumerationstjänst (SaaS). Under 2020 har en helt ny IT-infrastruktur för SaaS tagits fram med nyutvecklade AI-baserade analysfunktioner. Den nya infrastrukturen gör det enklare för kunderna att komma igång och sedan skala uppåt. Vårt utvecklingsteam arbetar nära kunderna och släpper kontinuerligt flera, mindre uppdateringar av plattformen. Vi fokuserar på fler tilläggfunktioner (sk Add Ons) samt API-baserade integrationer.

Tillväxt och Organisation

Vårt amerikanska dotterbolag Comintelli Inc. förstärkte under hösten sin försäljningsorganisation genom anställning av en erfaren säljare i Jeff Mansfield. Alldeles nyligen rekryterades Kari Syrjä i rollen som Sales Director för Europa. Vi ser fram emot deras bidrag till bolagets försäljning under 2021.

Under 2020 har vi inlett samarbeten med ett flertal specialister inom digital marknadsföring och leadsgenerering. Vi kraftsamlar och fokuserar våra insatser ännu tydligare mot de områden där vi redan är och kan bli starka. Vi fokuserar på ett färre antal kundsegment med syftet att skapa ytterligare kundvärden och affärer.

Vi bedömer att den snabba förändringstakten i omvärlden ökar behovet av omvärldsanalys och den typ av lösningar som Intelligence2day® erbjuder.

Comintelli har ett kompetent, erfaret team med en avancerad, välbeprövad och prisbelönt mjukvaruplattform. Vi har genomfört nödvändiga investeringar i en AI/SaaS-plattform samt på USA-marknaden. Med digitaliserad marknadsföring och nya säljresurser på plats är det min bedömning att Comintelli har goda möjligheter att flytta fram sina positioner på en växande marknad för omvärldsinsikter.



STYRELSE

Pelle Hjortblad, Styrelseordförande

Pelle Hjortblad är ägare och VD för Moonlight Management AB och Toftaholm Herrgård AB. Han är styrelseordförande för Comintelli AB och Newton Nordic AB, och styrelseledamot för Motion Display AB, Kontigo Care AB och Trippus Event Solutions AB. Pelle har tidigare varit rådgivare för Swedish Growthfund, Info24 AB, Comintelli AB, Stratsys AB, Esoft systems AS och styrelseledamot för Speedledger AB, Apsis Sweden AB och ABAX AS. Mellan 2005–2011 var Pelle VD för Projectplace International AB, Paynova AB 2001–2005 och Song Networks 1999–2001.

Aktieinnehav: 1 500 aktier

Lennart Grabe, Styrelseledamot

Lennart Grabe är grundare och VD för Svensk Hypotekspension AB. Han har suttit i styrelsen för Comintelli sen bolaget grundades. Under åren 1999–2003 var han VD och koncernchef för Posten AB. Tidigare hade Lennart ett flertal chefspositioner inom Ericsson, däribland i koncernledningen som chef för koncernjuridik. Lennart är Jur Kand. från Stockholms Universitet.

Aktieinnehav: 150 000 aktier

Tomas Huuva, Styrelseledamot

Tomas Huuva är en oberoende finanskonsult. Han blev invald som styrelseledamot i september 2018. Tomas har varit styrelseledamot för Serafirm Group och Promentor Finans AB. Han var tidigare även CFO för Serafirm Group och CFO för Svensk Hypotekspension. Tomas har en magisterexamen i ekonomi och finans.

Aktieinnehav: 8 000 aktier

Roine Gabrielsson, Styrelseledamot

Roine Gabrielsson är VD för Maveria, ett svenskt insurtech-bolag. Han har över 20 års erfarenhet från mjukvarubranschen och har arbetat med marknadsexpansion i Europa, USA och Asien. Roine har tidigare arbetat som bland annat SVP för StrongPoint Asia, VD för Cashguard, Sälj- och marknadschef för McAfee, global säljchef för Projectplace, och VD för TeamEngine. Roine Gabrielsson har en MBA från Henley Business School i England.

Aktieinnehav: 0 aktier

Jesper Ejdling Martell, Styrelsesuppleant och VD

Jesper Martell är VD och medgrundare av Comintelli. Innan Jesper grundade Comintelli hade han en karriär på Ericsson där han skapade och ansvarade för företagets Business Intelligence Center. Han är en internationell huvudtalare och är invald medlem av Council of Competitive Intelligence Fellows. Jesper har en MBA från Handelshögskolan i Stockholm.

Aktieinnehav: 1 694 000 aktier

LEDNINGSGRUPP

Jesper Ejdling Martell, VD

Se ovan.

Marika Roeland, COO

Anställd sedan: 2016

Efter avslutade studier i Nederländerna 1999 arbetade Marika Roeland på flera företag i både Holland och Sverige, bland annat som projektledare på Hewlett-Packard. Marika var 2004 en av två grundare till SaaS-bolaget Lawebb AB, där hon även var VD fram till 2016.

Aktieinnehav: 2 000 aktier

Christian Bjersér, VD Comintelli Inc., USA

Anställd sedan: 2005

Christian Bjersér var tidigare SVP Business Development på Comintelli innan han flyttade till Chicago och blev VD för Comintelli Inc. Efter sina studier arbetade Christian som projektledare på Ericssons koncernenhet för omvärldsanalys. Därefter har Christian arbetat på Docere Intelligence AB och medicinteknikbolaget UnicomCare AB, innan han år 2004 startade bolaget Distribution Technologies DIESTEC AB.

Aktieinnehav: 7 500 aktier

Anders Thulin, CTO

Anställd sedan: 1999

Chief Technology Officer och medgrundare till Comintelli. Anders arbetade tidigare på Ericsson där han hade ett antal olika IT-relaterade roller. Anders är en erkänd pionjär inom sökteknologiområdet och har omfattande kompetens inom digitaliserad informationsbehandling, bland annat inom Artificiell Intelligence och Machine Learning.

Aktieinnehav: 840 940 aktier

Peter Mörsell, CFO

Anställd sedan: 2019

Peter Mörsell är ansvarig för ekonomi och investerrelationer på Comintelli. Han har gedigen erfarenhet av rollen som CFO på ett flertal noterade bolag, såsom Exalt, och riskapitalägda bolag, såsom Apotek Hjärtat. Peter sitter även i styrelsen för ett noterat e-handelsbolag.

Aktieinnehav: 0 aktier

Comintelli AB (Publ.)

Orgnr 556593-4907

Årsredovisning

2020



FÖRVALTNINGSBERÄTTELSE

Allmänt om verksamheten

Comintelli AB (org nr 556593-4907) är ett mjukvaruföretag som grundades 1999 som en spin-off från Ericsson. Bolagets affärsidé är att utveckla och licensiera en molnbaserad tjänst, med repetitiva intäkter, för omvärldsbevakning- och analys kallad Intelligence2day®.

Intelligence2day® omvandlar stora mängder ostrukturerad information till organiserad och lättillgänglig information för beslutsfattande. Bolaget ser Intelligence2day® som en insiktsmotor som hjälper professionella användare att på ett effektivt sätt nå nya insikter om det marknadslandskap de verkar i.

Många av bolagets kunder är verksamma i branscher präglade av snabb förändring och stora volymer ostrukturerad information, såsom exempelvis AkzoNobel, Ericsson, Essity, Exxon och Interpol. Dessa kunder använder Intelligence2day® för att lättare navigera i, och skapa mening och insikter ur, en allt snabbare växande informationsmängd.

Comintelli AB (org nr 556593-4907) med säte i Stockholm, är moderföretag till Comintelli Sverige AB (org nr 556964-5483) med säte i Stockholm, samt till Comintelli Inc. (TaxID EIN 300993676) med säte i Delaware, USA.

Bolaget är noterat på Spotlight Stock Market under kortnamnet COMINT och med ISIN-koden SE0011751569.

Antal utestående aktier vid utgången av 2020 var 7 490 000 (7 490 000).

Utveckling av företagets verksamhet, väsentliga händelser under året och resultat och ställning

Koncernen

2020 uppgick omsättningen till 18,3 mkr (20,3 mkr) och därmed 2,0 mkr lägre än året innan. Bolaget har erfarenhet att årets nykundsförsäljning har påverkats negativt av coronapandemin där vi upplevt att många presumtiva kunder skjutit på sina beslutsprocesser. Försäljningen till befintliga kunder har däremot varit fortsatt stabil. 2020 års totala intäkter uppgick till 19,3 mkr (21,4 mkr) och därmed 2,1 mkr lägre än året innan. Bland Övriga rörelseintäkter har under 2020 redovisats 0,3 mkr (0,0 mkr) för erhållna bidrag för det statliga coronastödet korttidsarbete. Vidare finns under Övriga rörelseintäkter för helåret 2020 0,7 mkr (1,1 mkr) hänfödda till valutakursvinster av rörelsekaraktär.

Räkenskapsåret 2020 visar ett positivt rörelseresultat efter avskrivningar, EBITA, med +0,4 mkr (-1,4 mkr). Trots lägre försäljning än under 2019 så har rörelseresultatet efter avskrivningar, EBITA, förbättrats med 1,8 mkr. Valutakursförlusterna av rörelsekaraktär var högre än året innan (-2,2 mkr 2020 jämfört med -0,8 mkr 2019). Det högre resultatet har uppnåtts genom en effektivare operativ drift med väsentligt lägre kostnader. Redan innan coronapandemin reducerades kostnadsnivån och detta omställningsarbete accelererade under året. Kostnadsreduktioner har bl. a nåtts genom personalanpassningar, lägre lokalkostnader och förenklade arbetssätt. Under året erhöles 0,2 mkr (kostnadsreduktion) i sänkta arbetsgivaravgifter som del av de statliga coronastöden. Resultatet efter skatt blev -0,3 mkr (-1,3 mkr) och därmed en förbättring med 1,0 mkr.

Intelligence2day® erbjuds som renodlad prenumerationstjänst (SaaS). I syfte att nå effektiv uppskalning har en ny IT-infrastruktur för SaaS utvecklats. Balansering av utvecklingskostnader har under året gjorts med 1,2 mkr (0,6 mkr) och är att hänföra till anställda medarbetare. Den nya infrastrukturen medför en effektivare och mer skalbar leveransplattform med kostnadsfördelar.

Balansposten Förutbetalda kostnader och upplupna intäkter har under året minskat från 14,0 mkr till 12,8 mkr. Balansposten består mestadels av resultatförda, men ännu inte fakturerade intäkter vilket är i enlighet med bolagets redovisningsprinciper för licensförsäljning.

För helåret 2020 blev kassaflödet positivt med +2,2 mkr (-2,0 mkr). Inom ramen för de statliga coronastöden upptogs Bryggån från Almi Företagspartner Stockholm Sörmland AB med 2,0 mkr. Totala räntebärande skulder uppgick vid årets utgång till 4,2 mkr (2,4 mkr). Den checkkredit på 2,0 mkr som Bolaget erhöll under årets första kvartal är outnyttjad.

ARR (Årligen återkommande intäkter) ökar under året från 17,0 mkr till 18,8 mkr. ARR visar den årliga tillväxten av återkommande och avtalade intäkter; licensavtal, underhåll samt SaaS-jämförbara prenumerationintäkter.

Det gångna pandemiåret 2020 har karaktäriserats av stor osäkerhet och oförutsägbarhet. Comintelli har dock lyckats anpassa sig till de nya förutsättningarna. Den digitala transformationen har fungerat väl då bolaget redan innan coronapandemin till stora delar var digitaliserat och vana vid att arbeta på distans. Bolaget har genomfört ett antal kostnadsreduktioner och tagit del av relevanta statliga stödpaket. Även om nykundsförsäljningen drabbats, så har försäljningen till befintliga kunder varit fortsatt stabil. Detta har lett till både positivt rörelseresultat (EBITA) för helåret och bättre resultat än föregående år, samt ett positivt kassaflöde.

Förväntad framtida utveckling

Osäkerheten i omvärlden bedöms öka behovet av omvärldsanalys och den typ av lösningar som Comintelli erbjuder genom Intelligence2day®. Företag har behov av att upptäcka marknadssignaler på ett tidigt stadium, så att de hinner fatta avgörande beslut i tid. Detta gynnar Comintelli på sikt.

Resurs- och kompetensförstärkningar har genomförts inom flera områden i syfte att generera leads och försäljning. Bolaget kraftsamlar och fokuserar ännu tydligare mot de områden där man redan är och kan bli starka. Vidare fokuserar Bolaget på ett färre antal kundsegment med syftet att skapa ytterligare kundvärden och affärer.

Det växande behovet av omvärldsanalys, ny IT-infrastruktur för SaaS, resurs- och kompetensförstärkningar samt omställningen till ett digitalt och skalbart säljflöde ger bolaget goda förutsättningar att öka försäljningen av Intelligence2day®.

Väsentliga risker och osäkerhetsfaktorer

Omedelbar riskexponering rör främst valutarisker i EUR och USD. Den totala valutakurspåverkan för 2020 var -1,9 mkr (+0,2 mkr) varav +0,7 mkr (+1,1 mkr) för valutakursvinster av rörelsekaraktär, -2,2 mkr (-0,8 mkr) för valutakursförluster av rörelsekaraktär och -0,4 mkr (-0,1 mkr) för finansiella valutakursförluster.

Makrotrenden visar en ökad användning av omvärldsanalys. Andelen kunder som väljer att avsluta sina licenser är fortsatt låg. Bolaget är beroende av bibehållandet av de större licensavtalen och framgången av nykunds försäljning.

Moderföretaget

2020 uppgick omsättningen till 20,7 mkr (18,5 mkr). 2020 år totala intäkter uppgick till 21,8 mkr (19,6 mkr). Bland Övriga rörelseintäkter har under 2020 redovisats 0,3 mkr (0,0 mkr) för erhållna bidrag för det statliga coronastödet korttidsarbete. Vidare finns under Övriga rörelseintäkter för helåret 2020 0,7 mkr (1,1 mkr) hänfödda till valutakursvinster av rörelsekaraktär.

Under året erhöles 0,2 mkr (kostnadsreduktion) i sänkta arbetsgivaravgifter som del av de statliga coronastöden. Valutakursförlusterna av rörelsekaraktär var under året -2,2 mkr 2020 att jämföra med -0,8 mkr 2019. Räkenskapsåret 2020 visade ett positivt rörelseresultat efter avskrivningar, EBITA, med +0,3 mkr (-1,5 mkr). Resultatet efter skatt blev -0,3 mkr (-1,4 mkr).

Koncernen

<i>Belopp, tkr</i>	<i>2020</i>	<i>2019</i>	<i>2018</i>	<i>2017</i>
Rörelsens omsättning (nettoomsättning)	18 255	20 301	20 895	19 974
Rörelsens intäkter	19 282	21 414	21 300	20 568
Rörelseresultat efter avskrivningar, EBITA	366	-1 420	3 237	3 517
Resultat efter finansiella poster	-269	-1 655	3 123	2 597
Årets resultat	-306	-1 347	2 448	3 237
Balansomslutning	23 693	22 559	24 788	17 664
Räntebärande skulder vid periodens utgång	4 188	2 438	3 419	1 256
Vinst per aktie efter skatt, kr	-0,04	-0,18	0,33	0,50
Avkastning på eget kapital, %	-2,0	-8,5	14,3	37,0
Soliditet, %	65,2	69,9	69,0	49,6
Periodens kassaflöde	2 181	-1 970	2 796	582
ARR årsslut, mkr	18,8	17,0	14,0	inget värde
Definitioner: se not 16				

Moderföretaget

<i>Belopp, tkr</i>	<i>2020</i>	<i>2019</i>	<i>2018</i>	<i>2017</i>
Rörelsens omsättning (nettoomsättning)	20 725	18 471	20 895	19 974
Rörelsens intäkter	21 752	19 584	21 300	20 568
Rörelseresultat efter avskrivningar, EBITA	315	-1 528	3 294	3 525
Resultat efter finansiella poster	-313	-1 762	3 150	2 604
Årets resultat	-341	-1 419	2 474	3 255
Balansomslutning	23 333	21 862	24 902	17 701
Räntebärande skulder vid periodens ingång	4 188	2 438	3 419	1 256
Vinst per aktie efter skatt, kr	-0,05	-0,19	0,33	0,50
Avkastning på eget kapital, %	-2,2	-9,0	14,4	37,1
Soliditet, %	66,0	72,0	68,9	49,6

Eget kapital

	<i>Aktiekapital</i>	<i>Övrigt tillskjutet kapital</i>	<i>Balanserat resultat, inkl. årets resultat</i>	<i>Summa</i>
Koncernen				
Vid årets början	674 100	10 728 797	4 360 715	15 763 612
Årets resultat			-305 950	-305 950
Vid årets slut	674 100	10 728 797	4 054 765	15 457 662

	<i>Bundet eget kapital</i>			<i>Fritt eget kapital</i>		
	<i>Aktiekapital</i>	<i>Reservfond</i>	<i>Fond för utv. utgifter</i>	<i>Överkursfond</i>	<i>Balanserat resultat</i>	<i>Årets resultat</i>
Moderföretaget						
Vid årets början	674 100	1 350 587	647 000	10 728 797	3 758 166	-1 419 060
Fond för utvecklingsutgifter			1 238 000		-1 238 000	
Omföring föreg års resultat					-1 419 060	1 419 060
Årets resultat						-341 233
Vid årets slut	674 100	1 350 587	1 885 000	10 728 797	1 101 106	-341 233

Antal aktier per 31 december 2020 var 7 490 000 med kvotvärde 0,09 kr per aktie.

Förslag till disposition beträffande bolagets vinst eller förlust

Styrelsen föreslår att fritt eget kapital disponeras enligt följande:

	<i>Belopp i SEK</i>
Överkursfond	10 728 797
Balanserat resultat	1 101 106
Årets resultat	-341 233
Totalt	11 488 670
Balanseras i ny räkning	11 488 670
Summa	11 488 670

Vad beträffar koncernens och moderföretagets resultat och ställning i övrigt, hänvisas till efterföljande resultat- och balansräkningar med tillhörande noter.

Resultaträkning - koncernen

<i>Belopp i SEK</i>	<i>Not</i>	<i>2020-01-01 - 2020-12-31</i>	<i>2019-01-01 - 2019-12-31</i>
<i>Rörelsens intäkter</i>			
Nettoomsättning		18 255 141	20 300 707
Övriga rörelseintäkter		1 026 994	1 112 824
		19 282 135	21 413 531
<i>Rörelsens kostnader</i>			
Råvaror och förnödenheter		-1 270 993	-2 621 456
Övriga externa kostnader	3	-6 362 754	-7 656 190
Personalkostnader	4	-9 069 786	-11 738 230
Övriga rörelsekostnader		-2 212 855	-817 157
		365 747	-1 419 502
<i>Resultat från finansiella poster</i>			
Räntekostnader och liknande resultatposter	5	-634 334	-235 744
Resultat efter finansiella poster		-268 587	-1 655 246
Resultat före skatt			
		-268 587	-1 655 246
Skatt på årets resultat	6	37 363	308 580
Årets resultat		-305 950	-1 346 666
Hänförligt till moderföretagets aktieägare		-305 950	-1 346 666

Balansräkning - koncernen

<i>Belopp i SEK</i>	<i>Not</i>	<i>2020-12-31</i>	<i>2019-12-31</i>
TILLGÅNGAR			
Anläggningstillgångar			
<i>Immateriella anläggningstillgångar</i>			
Balanserade utgifter för utvecklingsarbeten och liknande arbeten	7	1 885 000	647 000
		1 885 000	647 000
<i>Finansiella anläggningstillgångar</i>			
Uppskjuten skattefordran	8	2 157 765	2 185 717
		2 157 765	2 185 717
Summa anläggningstillgångar		4 042 765	2 832 717
Omsättningstillgångar			
<i>Kortfristiga fordringar</i>			
Kundfordringar		2 922 265	3 908 686
Övriga fordringar		321 958	337 068
Förutbetalda kostnader och upplupna intäkter	10	12 774 622	14 029 471
		16 018 845	18 275 225
<i>Kassa och bank</i>		3 631 258	1 450 562
Summa omsättningstillgångar		19 650 103	19 725 787
SUMMA TILLGÅNGAR		23 692 868	22 558 504

Balansräkning - koncernen

<i>Belopp i SEK</i>	<i>Not</i>	<i>2020-12-31</i>	<i>2019-12-31</i>
EGET KAPITAL OCH SKULDER			
<i>Eget kapital</i>			
Aktiekapital		674 100	674 100
Övrigt tillskjutet kapital		10 728 797	10 728 797
Balanserat resultat inkl. årets resultat		4 054 765	4 360 715
Summa eget kapital		15 457 662	15 763 612
<i>Långfristiga skulder</i>			
Övriga skulder till kreditinstitut	11, 14	1 437 500	1 875 000
		1 437 500	1 875 000
<i>Kortfristiga skulder</i>			
Skulder till kreditinstitut	14	2 750 000	562 500
Förskott från kunder		795 552	871 183
Leverantörsskulder		183 577	831 995
Övriga kortfristiga skulder		1 686 220	1 654 231
Upplupna kostnader och förutbetalda intäkter	12	1 382 357	999 983
		6 797 706	4 919 892
SUMMA EGET KAPITAL OCH SKULDER		23 692 868	22 558 504

Kassaflödesanalys – koncernen

<i>Belopp i SEK</i>	<i>Not</i>	<i>2020-01-01 - 2020-12-31</i>	<i>2019-01-01 - 2019-12-31</i>
Den löpande verksamheten			
Resultat efter finansiella poster		-268 586	-1 655 246
Justeringar för poster som inte ingår i kassaflödet, m m	15	1 635 937	154 867
		1 367 351	-1 500 379
Kassaflöde från den löpande verksamheten före förändringar av rörelsekapital		1 367 351	-1 500 379
<i>Kassaflöde från förändringar i rörelsekapital</i>			
Ökning (-)/Minskning (+) av rörelsefordringar		620 443	-2 516 633
Ökning (+)/Minskning (-) av rörelseskulder		-319 097	3 675 159
Kassaflöde från den löpande verksamheten		1 668 697	-341 853
Investeringsverksamheten			
Förvärv av immateriella anläggningstillgångar		-1 238 000	-647 000
Kassaflöde från investeringsverksamheten		-1 238 000	-647 000
Finansieringsverksamheten			
Upptagna lån		2 000 000	-
Amortering av låneskulder		-250 000	-981 147
Kassaflöde från finansieringsverksamheten		1 750 000	-981 147
Årets kassaflöde		2 180 697	-1 970 000
Likvida medel vid årets början		1 450 562	3 420 562
Likvida medel vid årets slut		3 631 258	1 450 562

Resultaträkning - moderföretaget

<i>Belopp i SEK</i>	<i>Not</i>	<i>2020-01-01 - 2020-12-31</i>	<i>2019-01-01 - 2019-12-31</i>
Rörelsens intäkter			
Nettoomsättning	9	20 724 816	18 471 384
Övriga rörelseintäkter		1 026 994	1 112 824
		21 751 810	19 584 208
Rörelsens kostnader			
Råvaror och förnödenheter	9	-5 634 406	-1 644 132
Övriga externa kostnader	3	-5 799 033	-7 031 472
Personalkostnader	4	-7 791 010	-11 619 279
Övriga rörelsekostnader		-2 212 855	-817 157
Rörelseresultat		314 506	-1 527 832
Resultat från finansiella poster			
Räntekostnader och liknande resultatposter	5	-627 787	-234 415
Resultat efter finansiella poster		-313 281	-1 762 247
Resultat före skatt		-313 281	-1 762 247
Skatt på årets resultat	6	-27 952	343 187
Årets resultat		-341 233	-1 419 060

Balansräkning – moderföretaget

<i>Belopp i SEK</i>	<i>Not</i>	<i>2020-12-31</i>	<i>2019-12-31</i>
TILLGÅNGAR			
Anläggningstillgångar			
<i>Immateriella anläggningstillgångar</i>			
Balanserade utgifter för utvecklingsarbeten och liknande arbeten	7	1 885 000	647 000
		1 885 000	647 000
<i>Finansiella anläggningstillgångar</i>			
Andelar i koncernföretag	13	91 808	91 808
Uppskjuten skattefordran	8	2 157 765	2 185 717
		2 249 573	2 277 525
Summa anläggningstillgångar		4 134 573	2 924 525
Omsättningstillgångar			
<i>Kortfristiga fordringar</i>			
Kundfordringar		1 496 037	2 882 050
Fordringar hos koncernföretag		1 378 195	3 725 664
Övriga fordringar		320 415	335 361
Förutbetalda kostnader och upplupna intäkter	10	12 774 622	10 839 452
		15 969 269	17 782 527
<i>Kassa och bank</i>		3 229 036	1 155 032
Summa omsättningstillgångar		19 198 305	18 937 559
SUMMA TILLGÅNGAR		23 332 878	21 862 084

Balansräkning – moderföretaget

<i>Belopp i SEK</i>	<i>Not</i>	<i>2020-12-31</i>	<i>2019-12-31</i>
EGET KAPITAL OCH SKULDER			
<i>Eget kapital</i>			
<i>Bundet eget kapital</i>			
Aktiekapital		674 100	674 100
Reservfond		1 350 587	1 350 587
Fond för utvecklingsutgifter		1 885 000	647 000
		3 909 687	2 671 687
<i>Fritt eget kapital</i>			
Överkursfond		10 728 797	10 728 797
Balanserad vinst eller förlust		1 101 106	3 758 166
Årets resultat		-341 233	-1 419 060
		11 488 670	13 067 903
Summa eget kapital		15 398 357	15 739 590
<i>Långfristiga skulder</i>			
Övriga skulder till kreditinstitut	11, 14	1 437 500	1 875 000
		1 437 500	1 875 000
<i>Kortfristiga skulder</i>			
Skulder till kreditinstitut	14	2 750 000	562 500
Förskott från kunder		795 552	832 039
Leverantörsskulder		184 150	753 523
Skulder till koncernföretag		53 497	60 497
Övriga kortfristiga skulder		1 665 581	1 619 624
Upplupna kostnader och förutbetalda intäkter	12	1 048 241	419 311
		6 497 021	4 247 494
SUMMA EGET KAPITAL OCH SKULDER		23 332 878	21 862 084

Kassaflödesanalys - moderföretaget

<i>Belopp i SEK</i>	<i>Not</i>	<i>2020-01-01- 2020-12-31</i>	<i>2019-01-01- 2019-12-31</i>
Den löpande verksamheten			
Resultat efter finansiella poster		-313 281	-1 762 247
Justeringar för poster som inte ingår i kassaflödet, m m	15	1 629 390	153 548
		1 316 109	-1 608 699
Kassaflöde från den löpande verksamheten före förändringar av rörelsekapital		1 316 109	-1 608 699
<i>Kassaflöde från förändringar i rörelsekapital</i>			
Ökning (-)/Minskning (+) av rörelsefordringar		183 868	1 619 971
Ökning (+)/Minskning (-) av rörelseskulder		62 028	-639 687
Kassaflöde från den löpande verksamheten		1 562 005	-628 415
Investeringsverksamheten			
Förvärv av immateriella anläggningstillgångar		-1 238 000	-647 000
Förvärv av finansiella tillgångar			-
Kassaflöde från investeringsverksamheten		-1 238 000	-647 000
Finansieringsverksamheten			
Upptagna lån		2 000 000	-
Amortering av låneskulder		-250 000	-981 147
Kassaflöde från finansieringsverksamheten		1 750 000	-981 147
Årets kassaflöde		2 074 005	-2 256 562
Likvida medel vid årets början		1 155 032	3 411 594
Likvida medel vid årets slut		3 229 036	1 155 032

NOTER

Not 1 Redovisningsprinciper

Belopp i SEK om inget annat anges.

Allmänna redovisningsprinciper

Årsredovisningen har upprättats i enlighet med årsredovisningslagen och enligt Bokföringsnämndens allmänna råd BFNAR 2012:1 Årsredovisning och koncernredovisning (K3).

Moderföretaget tillämpar samma redovisningsprinciper som koncernen.

Värderingsprinciper mm

Tillgångar, avsättningar och skulder har värderats till anskaffningsvärden om inget annat anges nedan.

Immateriella tillgångar

Utgifter för forskning och utveckling

Utgifter för forskning, dvs. planerat och systematiskt sökande i syfte att erhålla ny vetenskaplig eller teknisk kunskap och insikt, redovisas som kostnad när de uppkommer.

Vid redovisning av utgifter för utveckling tillämpas aktiveringsmodellen. Det innebär att utgifter som uppkommit under utvecklingsfasen redovisas som tillgång när samtliga nedanstående förutsättningar är uppfyllda:

- Det är tekniskt möjligt att färdigställa den immateriella anläggningstillgången så att den kan användas eller säljas.
- Avsikten är att färdigställa den immateriella anläggningstillgången och att använda eller sälja den.
- Förutsättningar finns för att använda eller sälja den immateriella anläggningstillgången.
- Det är sannolikt att den immateriella anläggningstillgången kommer att generera framtida ekonomiska fördelar.
- Det finns erforderliga och adekvata tekniska, ekonomiska och andra resurser för att fullfölja utvecklingen och för att använda eller sälja den immateriella anläggningstillgången.
- De utgifter som är hänförliga till den immateriella anläggningstillgången kan beräknas på ett tillförlitligt sätt.

Internt upparbetade immateriella anläggningstillgångar redovisas till anskaffningsvärde minskat med ackumulerade avskrivningar och nedskrivningar.

Anskaffningsvärdet för en internt upparbetad immateriell anläggningstillgång utgörs av samtliga direkt hänförliga utgifter (t.ex. material och löner). De redovisas till anskaffningsvärde minskat med ackumulerade avskrivningar och nedskrivningar.

Avskrivningar

Avskrivning sker linjärt över tillgångens beräknade nyttjandeperiod. Avskrivningen redovisas som kostnad i resultaträkningen.

Avskrivning av en immateriell anläggningstillgång ska påbörjas när tillgången kan användas.

	<i>Koncernen</i> <i>år</i>	<i>Moderföretaget</i> <i>år</i>
Följande avskrivningstider tillämpas: <i>Internt utarbetade immateriella tillgångar</i>	5	5

Leasing - leasetagare

Alla leasingavtal har klassificerats som operationella leasingavtal.

Ett finansiellt leasingavtal är ett leasingavtal enligt vilka de risker och fördelar som är förknippade med att äga en tillgång i allt väsentligt överförs från leasegivaren till leasetagaren. Ett operationellt leasingavtal är ett leasingavtal som inte är ett finansiellt leasingavtal. Koncernen har endast operationella leasingavtal.

Operationella leasingavtal

Leasingavgifterna enligt operationella leasingavtal, inklusive förhöjd förstagångshyra men exklusive utgifter för tjänster som försäkring och underhåll, redovisas som kostnad linjärt över leasingperioden.

Finansiella tillgångar och skulder

Finansiella tillgångar och skulder redovisas i enlighet med kapitel 11 (Finansiella instrument värderade utifrån anskaffningsvärdet enligt 4 kap. 14 a14 e §§ årsredovisningslagen) i BFNAR 2012:1.

Finansiella tillgångar värderas vid första redovisningstillfället till anskaffningsvärde, inklusive eventuella transaktionsutgifter som är direkt hänförliga till förvärvet av tillgången.

Finansiella omsättningstillgångar värderas efter första redovisningstillfället till det lägsta av anskaffningsvärdet och nettoförsäljningsvärdet på balansdagen.

Kundfordringar och övriga fordringar som utgör omsättningstillgångar värderas individuellt till det belopp som beräknas inflyta.

Finansiella anläggningstillgångar värderas efter första redovisningstillfället till anskaffningsvärde med avdrag för eventuella nedskrivningar och med tillägg för eventuella uppskrivningar.

Räntebärande finansiella tillgångar värderas till upplupet anskaffningsvärde med tillämpning av effektivräntemetoden.

Finansiella skulder värderas till upplupet anskaffningsvärde. Utgifter som är direkt hänförliga till upptagande av lån korrigerar lånets anskaffningsvärde och periodiseras enligt effektivräntemetoden.

Skatt

Skatt på årets resultat i resultaträkningen består av aktuell skatt och uppskjuten skatt. Aktuell skatt är inkomstskatt för innevarande räkenskapsår som avser årets skattepliktiga resultat och den del av tidigare räkenskapsårs inkomstskatt som ännu inte har redovisats. Uppskjuten skatt är inkomstskatt för skattepliktigt resultat avseende framtida räkenskapsår till följd av tidigare transaktioner eller händelser.

Uppskjuten skatteskuld redovisas för alla skattepliktiga temporära skillnader, dock inte för temporära skillnader som härrör från första redovisningen av goodwill. Uppskjuten skattefordran redovisas för avdragsgilla temporära skillnader och för möjligheten att i framtiden använda skattemässiga underskottsavdrag. Värderingen baseras på hur det redovisade värdet för motsvarande tillgång eller skuld förväntas återvinnas respektive regleras. Beloppen baseras på de skattesatser och skatteregler som är beslutade före balansdagen och har inte nuvärdesberäknats. Uppskjutna skattefordringar avseende avdragsgilla temporära skillnader och underskottsavdrag redovisas endast i den mån det är sannolikt att detta kommer att medföra lägre skatteutbetalningar i framtiden.

Intäkter

Licensintäkter redovisas när avtal tecknas med kunden. Följande villkor skall vara uppfyllda:

- De väsentliga risker och förmåner som är förknippade med varornas ägande har överförts till köparen.
- Bolaget behåller inte något engagemang i den löpande förvaltningen och utövar inte heller någon reell kontroll över de varor som sålts.
- Inkomsten kan beräknas på ett tillförlitligt sätt.
- Det är sannolikt att de ekonomiska fördelar som bolaget skall få av transaktionen kommer att tillfalla bolaget.
- De utgifter som uppkommit eller som förväntas uppkomma till följd av transaktionen kan beräknas på ett tillförlitligt sätt.
- Normalt sker äganderättsövergång av mjukvara i samband med att köparen får tillgång till nyttjanderätt av licensnyckel.

Övriga intäkter

Vid försäljning av övriga tjänster redovisas intäkten vid leverans.

Fordringar och skulder i utländsk valuta

Monetära poster i utländsk valuta räknas om till balansdagens kurs. Icke-monetära poster räknas inte om utan redovisas till kursen vid anskaffningstillfället.

Vid helårsbokslutet 2019 förändrades redovisningsmetoden för balansposten "Upplupna intäkter" avseende valutaeffekter. Valutaeffekterna för de upplupna intäkterna hanteras som operativa poster mot tidigare finansiella poster.

Koncernredovisning

Företaget är moderföretag till Comintelli Sverige AB med org nr 556964-5483 med säte i Stockholm, samt till Comintelli Inc. med TaxID EIN 300993676 med säte i Delaware, USA.

Dotterföretag

Dotterföretag är företag i vilka moderföretaget direkt eller indirekt innehar mer än 50 % av röstetalet eller på annat sätt har ett bestämmande inflytande. Bestämmande inflytande innebär en rätt att utforma ett företags finansiella och operativa strategier i syfte att erhålla ekonomiska fördelar. Redovisningen av rörelseförvärv bygger på enhetssynen. Det innebär att förvärvsanalysen upprättas per den tidpunkt då förvärvaren får bestämmande inflytande. Från och med denna tidpunkt ses förvärvaren och den förvärvade enheten som en redovisningsenhet. Tillämpningen av enhetssynen innebär vidare att alla tillgångar (inklusive goodwill) och skulder samt intäkter och kostnader medräknas i sin helhet även för delägda dotterföretag.

Anskaffningsvärdet för dotterföretag beräknas till summan av verkligt värde vid förvärvstidpunkten för erlagda tillgångar med tillägg av uppkomna och övertagna skulder samt emitterade eget kapitalinstrument, utgifter som är direkt hänförliga till rörelseförvärvet samt eventuell tilläggsköpeskilling. I förvärvsanalysen fastställs det verkliga värdet, med några undantag, vid förvärvstidpunkten av förvärvade identifierbara tillgångar och övertagna skulder samt minoritetsintresse. Minoritetsintresse värderas till verkligt värde vid förvärvstidpunkten. Från och med förvärvstidpunkten inkluderas i koncernredovisningen det förvärvade företags intäkter och kostnader, identifierbara tillgångar och skulder liksom eventuell uppkommen goodwill eller negativ goodwill.

Koncerninterna fordringar och skulder, intäkter och kostnader och orealiserade vinster eller förluster som uppkommer vid transaktioner mellan koncernföretag, elimineras i sin helhet. Orealiserade vinster som uppkommer vid transaktioner med intresseföretag [och gemensamt styrda företag som redovisas enligt kapitalandelsmetoden] elimineras i den utsträckning som motsvarar koncernens ägarandel i företaget. Orealiserade förluster elimineras på samma sätt som orealiserade vinster, men endast i den utsträckning det inte finns någon indikation på något nedskrivningsbehov.

Ersättning till anställda

Planer för vilka pensionspremier betalas redovisas som avgiftsbestämda vilket innebär att avgifterna kostnadsförs i resultaträkningen.

Ersättningar vid uppsägningar redovisas endast när företaget har en detaljerad plan för uppsägningen och inte har någon realistisk möjlighet att annullera planen.

Not 2 Väsentliga händelser under och efter räkenskapsåret

COVID-19 virusets spridning har i ett globalt perspektiv utgjort en risk. Det gångna pandemiåret har karaktäriserats av stor osäkerhet och oförutsägbarhet. På kort sikt innebar det att företag blev försiktigare vilket vi märkt i kunders beslutsprocesser. Nykunds försäljningen har påverkats negativt. Betydande kostnadsreduktioner har genomförts och bolaget har tagit del av relevanta statliga stödpaket i syfte att anpassa sig till de nya förutsättningarna. På längre sikt bedömer vi att efterfrågan på verktyg för omvärldsbevakning och -analys kommer att öka i takt med behovet av att vara bättre förberedda på omvärldsförändringar.

Not 3 Operationell leasing

<i>Leasingavtal där företaget är leasetagare</i>	<i>2020-01-01- 2020-12-31</i>	<i>2019-01-01- 2019-12-31</i>
--	-----------------------------------	-----------------------------------

Koncernen

Framtida minimileaseavgifter avseende icke uppsägningsbara operationella leasingavtal:

Inom ett år	542 637	1 018 539
Mellan ett och fem år	40 152	22 837
	582 789	1 041 376

Räkenskapsårets kostnadsförda leasing- och hyreskostnader	926 048	1 116 232
---	---------	-----------

Bolagets leasingavtal gäller den befintliga lokalen, skrivare, möbler och bilar.

Moderföretaget

Framtida minimileaseavgifter avseende icke uppsägningsbara operationella leasingavtal:

Inom ett år	542 637	1 018 539
Mellan ett och fem år	40 152	22 837
	1 508 837	2 157 608

Räkenskapsårets kostnadsförda leasing- och hyreskostnader	926 048	1 116 232
---	---------	-----------

Bolagets leasingavtal gäller den befintliga lokalen, skrivare, möbler och bilar.

Not 4 Anställda, personalkostnader och arvoden till styrelse

<i>Medelantalet anställda</i>	<i>2020-01-01- 2020-12-31</i>	<i>Varav män</i>	<i>2019-01-01- 2019-12-31</i>	<i>Varav män</i>
Moderföretaget				
Sverige	11	7	12	7
Totalt moderföretaget	11	7	12	7
Dotterföretagen				
USA	2	2	1	1
Totalt dotterföretagen	2	2	1	1
Koncernen totalt	13	9	13	8

<i>Löner och andra ersättningar samt sociala kostnader, inklusive pensionskostnader</i>	<i>2020-01-01- 2020-12-31</i>	<i>2019-01-01- 2019-12-31</i>
Moderföretaget		
Löner och andra ersättningar	6 857 979	8 344 354
(varav ersättning till VD)	1 066 457	1 196 420
(varav ersättning till styrelse)	355 500	315 000
Sociala kostnader	2 073 768	2 953 078
(varav pensionskostnader)	302 530	417 060
Dotterföretagen		
Löner och andra ersättningar	1 181 091	104 969
Sociala kostnader	97 485	11 755
(varav pensionskostnader)	-	-
Koncernen		
Löner och andra ersättningar	8 039 070	8 449 323
(varav ersättning till VD)	1 066 457	1 196 420
(varav ersättning till styrelse)	355 500	315 000
Sociala kostnader	2 152 377	2 964 833
(varav pensionskostnader)	302 530	417 060

Till styrelsens ordförande har utgått 105 tkr i arvode exkl. sociala avgifter. Till var och en av övriga styrelseledamöter har utgått 81 tkr exkl. sociala avgifter. Arvodena är i enlighet med årsstämmans beslut. Inga pensionspremier har betalats avseende styrelsens ledamöter.

Vid uppsägning från bolagets sida har VD rätt till avgångsvederlag motsvarande 12 månader. Det finns inga utestående pensionsförpliktelser gällande VD.

Not 5 Övriga räntekostnader och liknande resultatposter

	2020-01-01- 2020-12-31	2019-01-01- 2019-12-31
Koncernen		
Räntekostnader	634 334	172 442
Kursdifferens		63 302
	634 334	235 744
Moderföretaget		
Räntekostnader	230 302	171 113
Kursdifferens	397 485	63 302
	627 787	234 415

Not 6 Skatt på årets resultat

	2020-01-01- 2020-12-31	2019-01-01- 2019-12-31
Koncernen		
Aktuell skatt	9 411	34 607
Uppskjuten skatt	27 952	-343 187
	37 363	-308 580
Moderföretaget		
Uppskjuten skatt	27 952	-343 187
	27 952	-343 187

Avstämning effektiv skatt

	2020-01-01- 2020-12-31		2019-01-01- 2019-12-31	
	Procent	Belopp	Procent	Belopp
Koncernen				
Resultat före skatt		-268 586		-1 655 246
Skatt enligt gällande skattesats för moderföretaget	21,4%	67 042	21,4%	354 223
Effekt av andra skattesatser för utländska dotterföretag	8,6%	-9 411	8,6%	-11 710
Andra icke-avdragsgilla kostnader	21,4%	-11 197	21,4%	-33 933
Effekt av ändrade skattesatser och skatteregler		-83 797		
Redovisad effektiv skatt		-37 363		308 580
Moderföretaget				
Resultat före skatt		-313 281		-1 762 247
Skatt enligt gällande skattesats för moderföretaget	21,4%	67 042	21,4%	377 120
Andra icke-avdragsgilla kostnader	21,4%	-11 197	21,4%	-33 933
Effekt av ändrade skattesatser och skatteregler		-83 797		
Redovisad effektiv skatt		-27 952		343 187

Not 7 Balanserade utgifter för utvecklingsarbeten

	2020-12-31	2019-12-31
Koncernen		
<i>Akkumulerade anskaffningsvärden:</i>		
-Vid årets början	647 000	
-Internt utvecklade tillgångar	1 238 000	647 000
	1 885 000	647 000
<i>Akkumulerade avskrivningar:</i>		
	-	-
Redovisat värde vid årets slut	1 885 000	647 000
Moderföretaget		
<i>Akkumulerade anskaffningsvärden:</i>		
-Vid årets början	647 000	
-Internt utvecklade tillgångar	1 238 000	647 000
	1 885 000	647 000
<i>Akkumulerade avskrivningar:</i>		
	-	-
Redovisat värde vid årets slut	1 885 000	647 000

Not 8 Uppskjuten skattefordran

	2020-12-31	2019-12-31
Koncernen		
Ing balans	2 185 717	1 842 530
Aktivering underskottsavdrag	53 757	343 187
Effekt ändring skattesats	-81 709	
Utg balans	2 157 765	2 185 717
Moderföretaget		
Ing balans	2 185 717	1 842 530
Aktivering underskottsavdrag	53 757	343 187
Effekt ändring skattesats	-81 709	
Utg balans	2 157 765	2 185 717

Not 9 Inköp och försäljning till koncernföretag

	2020-12-31	2019-12-31
Moderföretaget		
Inköp i procent av övriga externa kostnader	5,68%	4,87%
Försäljning i procent av nettoomsättning	18,03%	21,35%

Not 10 Förutbetalda kostnader och upplupna intäkter

	<i>2020-12-31</i>	<i>2019-12-31</i>
Koncernen		
Förutbetalda hyresutgifter	145 463	260 795
Förutbetalda kostnader	289 777	117 993
Upplupna licensintäkter	12 339 383	13 650 683
Upplupna avtalsintäkter	-	-
	12 774 623	14 029 471
Moderföretaget		
Förutbetalda hyresutgifter	145 463	260 795
Förutbetalda kostnader	289 777	117 993
Upplupna licensintäkter	12 339 383	10 460 664
Upplupna avtalsintäkter	-	-
	12 774 623	10 839 452

Not 11 Övriga skulder till kreditinstitut

	<i>2020-12-31</i>	<i>2019-12-31</i>
Koncernen		
Förfallotidpunkt, inom ett år från balansdagen	2 750 000	562 500
Förfallotidpunkt, 1-5 år från balansdagen	1 437 500	1 875 000
	4 187 500	2 437 500
Moderföretaget		
Förfallotidpunkt, inom ett år från balansdagen	2 750 000	562 500
Förfallotidpunkt, 1-5 år från balansdagen	1 437 500	1 875 000
	4 187 500	2 437 500

Ställda säkerheter för skulder till kreditinstitut

	<i>2020-12-31</i>	<i>2019-12-31</i>
Företagsinteckningar	6 650 000	5 350 000
	6 650 000	5 350 000

Not 12 Upplupna kostnader och förutbetalda intäkter

	2020-12-31	2019-12-31
Koncernen		
Uppl kostnader/förutbet intäkter	1 382 357	999 983
Uppl semesterlöner	-	-
Uppl bonus	-	-
	1 382 357	999 983
Moderföretaget		
Uppl kostnader/förutbet intäkter	1 048 241	419 311
Uppl semesterlöner	-	-
Uppl bonus	-	-
	1 048 241	419 311

Not 13 Andelar i koncernföretag

	2020-12-31	2019-12-31
<i>Akkumulerade anskaffningsvärden:</i>		
-Vid årets början	91 808	91 808
-Aktieägartillskott	-	-
-Vid årets slut	91 808	91 808
Redovisat värde vid årets slut	91 808	91 808

Spec. av moderföretagets och koncernens innehav av andelar i koncernföretag

<i>Dotterföretag / Org nr / Säte</i>	<i>Antal andelar i %</i>	<i>2020-12-31 Redovisat värde</i>	<i>2019-12-31 Redovisat värde</i>
Comintelli Sverige AB, 556964-5483, Stockholm.	100	69 474	69 474
Comintelli Inc., TaxID EIN 300993676, Delaware, USA.	100	22 334	22 334
		91 808	91 808

Not 14 Ställda säkerheter och eventalförpliktelser koncernen och moderföretaget**Ställda säkerheter**

	2020-12-31	2019-12-31
Panter och därmed jämförliga säkerheter som har ställts för egna skulder och avsättningar	-	-
Företagsinteckningar	6 650 000	5 350 000
Summa ställda säkerheter	6 650 000	5 350 000

Not 15 Noter till kassaflödesanalysen - koncernen**Tilläggsupplysningar till kassaflödesanalysen**

	2020-12-31	2019-12-31
Likvida medel		
Koncernen		
<i>Följande delkomponenter ingår i likvida medel:</i>		
Banktillgodohavande	3 631 258	1 450 562
	3 631 258	1 450 562
Moderföretaget		
<i>Följande delkomponenter ingår i likvida medel:</i>		
Banktillgodohavande	3 229 036	1 155 032
	3 229 036	1 155 032
Betalda räntor och erhållen utdelning		
Koncernen		
Erlagd ränta	-230 302	-171 113
	-230 302	-171 113
Moderföretaget		
Erlagd ränta	-230 302	-172 442
	-230 302	-172 442
Justering för poster som inte ingår i kassaflödet mm		
Koncernen		
Nedskrivningar	-	253 356
Orealiserade kursdifferenser	1 635 937	-98 489
	1 635 937	154 867
Moderföretaget		
Nedskrivningar	-	253 356
Orealiserade kursdifferenser	1 629 390	-99 808
	1 629 390	153 548

Not 16 Nyckeltalsdefinitioner

Rörelsens omsättning (nettoomsättning)

Rörelsens sammanlagda huvudintäkter från sålda varor och utförda tjänster.

Rörelsens intäkter

Rörelsens sammanlagda intäkter från sålda varor och tjänster, valutakursvinster av rörelsekaraktär, erhållna bidrag och ersättningar samt intäktskorrigeringar.

Rörelseresultat efter avskrivningar, EBITA

Rörelseresultatet efter avskrivningar och valutakursförluster av rörelsekaraktär.

Räntebärande skulder vid periodens utgång

Bolagets totala lån för vilka ränta betalas.

Vinst per aktie efter skatt

Årets resultat i förhållande till antal aktier vid räkenskapsårets utgång.

Avkastning på eget kapital

Årets resultat i procent av eget kapital.

Soliditet

Eget kapital och obeskattade reserver (justerat för uppskjuten skatt) i procent av balansomslutningen.

Periodens kassaflöde


Förändring i likvida medel under räkenskapsåret.


ARR årsslut

Årligen återkommande intäkter (Annual Recurring Revenues). Återkommande och avtalade intäkter där värdet avser den senaste tolv månadersperioden. De återkommande intäkter som medtagits är (i) licensavtal, (ii) underhåll samt (iii) SaaS-jämförbara prenumerationsintäkter. De intäkter som inte är återkommande och därmed exkluderats är (i) engångsintäkter för tjänster samt (ii) kunders engångsutköp av licensen. I ARR-beräkningarna fördelas licensintäkterna under hela avtalets livslängd. Detta innebär att vid t.ex. ett tvåårigt licensavtal fördelas den totala licensintäkten med 1/24 per månad t.ex. i perioden juli 2020 till och med juni 2022.

Underskrifter

Stockholm

DocuSigned by:

E49949FF35E24A2...
Per Hjortblad
Styrelseordförande

DocuSigned by:

82A2024C4BE24E0...
Lennart Gråbe

DocuSigned by:

9A23C9AD5F82449...
Tomas Huuva

DocuSigned by:

2D482E662196482...
Jesper Ejdling Martell
Verkställande direktör

DocuSigned by:

4E8BD31C9D914EE...
Roine Gabrielsson

Min revisionsberättelse har lämnats

DocuSigned by:

E145850CF8BF4D2...
Ulf Sundborg
Auktoriserad revisor



Revisionsberättelse

Till bolagsstämman i Comintelli AB (Publ.), org. nr 556593-4907

Rapport om årsredovisningen och koncernredovisningen

Uttalanden

Jag har utfört en revision av årsredovisningen och koncernredovisningen för Comintelli AB (Publ.) för år 2020. Bolagets årsredovisning och koncernredovisning ingår på sidorna 10-36 i detta dokument.

Enligt min uppfattning har årsredovisningen och koncernredovisningen upprättats i enlighet med årsredovisningslagen och ger en i alla väsentliga avseenden rättvisande bild av moderbolagets och koncernens finansiella ställning per den 31 december 2020 och av dessas finansiella resultat och kassaflöde för året enligt årsredovisningslagen. Förvaltningsberättelsen är förenlig med årsredovisningens och koncernredovisningens övriga delar.

Jag tillstyrker därför att bolagsstämman fastställer resultaträkningen och balansräkningen för moderbolaget och för koncernen.

Grund för uttalanden

Jag har utfört revisionen enligt International Standards on Auditing (ISA) och god revisionsred i Sverige. Mitt ansvar enligt dessa standarder beskrivs närmare i avsnittet Revisorns ansvar. Jag är oberoende i förhållande till moderbolaget och koncernen enligt god revisorsred i Sverige och har i övrigt fullgjort mitt yrkesetiska ansvar enligt dessa krav.

Jag anser att de revisionsbevis jag har inhämtat är tillräckliga och ändamålsenliga som grund för mina uttalanden.

Styrelsens och verkställande direktörens ansvar

Det är styrelsen och verkställande direktören som har ansvaret för att årsredovisningen och koncernredovisningen upprättas och att de ger en rättvisande bild enligt årsredovisningslagen. Styrelsen och verkställande direktören ansvarar även för den interna kontroll som de bedömer är nödvändig för att upprätta en årsredovisning och koncernredovisning som inte innehåller några väsentliga felaktigheter, vare sig dessa beror på oegentligheter eller misstag. Vid upprättandet av årsredovisningen och koncernredovisningen ansvarar styrelsen och verkställande direktören för bedömningen av

bolagets och koncernens förmåga att fortsätta verksamheten. De upplyser, när så är tillämpligt, om förhållanden som kan påverka förmågan att fortsätta verksamheten och att använda antagandet om fortsatt drift. Antagandet om fortsatt drift tillämpas dock inte om styrelsen och verkställande direktören avser att likvidera bolaget, upphöra med verksamheten eller inte har något realistiskt alternativ till att göra något av detta.

Revisorns ansvar

Mina mål är att uppnå en rimlig grad av säkerhet om huruvida årsredovisningen och koncernredovisningen som helhet inte innehåller några väsentliga felaktigheter, vare sig dessa beror på oegentligheter eller misstag, och att lämna en revisionsberättelse som innehåller mina uttalanden. Rimlig säkerhet är en hög grad av säkerhet, men är ingen garanti för att en revision som utförs enligt ISA och god revisionsred i Sverige alltid kommer att upptäcka en väsentlig felaktighet om en sådan finns. Felaktigheter kan uppstå på grund av oegentligheter eller misstag och anses vara väsentliga om de enskilt eller tillsammans rimligen kan förväntas påverka de ekonomiska beslut som användare fattar med grund i årsredovisningen och koncernredovisningen.

Som del av en revision enligt ISA använder jag professionellt omdöme och har en professionellt skeptisk inställning under hela revisionen. Dessutom:

- identifierar och bedömer jag riskerna för väsentliga felaktigheter i årsredovisningen och koncernredovisningen, vare sig dessa beror på oegentligheter eller misstag, utformar och utför granskningsåtgärder bland annat utifrån dessa risker och inhämtar revisionsbevis som är tillräckliga och ändamålsenliga för att utgöra en grund för mina uttalanden. Risken för att inte upptäcka en väsentlig felaktighet till följd av oegentligheter är högre än för en väsentlig felaktighet som beror på misstag, eftersom oegentligheter kan innefatta agerande i maskopi, förfalskning, avsiktliga utelämnanden, felaktig information eller åsidosättande av intern kontroll.
- skaffar jag mig en förståelse av den del av bolagets interna kontroll som har betydelse för min revision för att utforma granskningsåtgärder som är lämpliga med hänsyn till omständigheterna, men inte för att uttala mig om effektiviteten i den interna kontrollen.
- utvärderar jag lämpligheten i de redovisningsprinciper som används och rimligheten i styrelsens och verkställande direktörens uppskattningar i redovisningen och tillhörande upplysningar.

- drar jag en slutsats om lämpligheten i att styrelsen och verkställande direktören använder antagandet om fortsatt drift vid upprättandet av årsredovisningen och koncernredovisningen. Jag drar också en slutsats, med grund i de inhämtade revisionsbevisen, om huruvida det finns någon väsentlig osäkerhetsfaktor som avser sådana händelser eller förhållanden som kan leda till betydande tvivel om bolagets och koncernens förmåga att fortsätta verksamheten. Om jag drar slutsatsen att det finns en väsentlig osäkerhetsfaktor, måste jag i revisionsberättelsen fästa uppmärksamheten på upplysningarna i årsredovisningen och koncernredovisningen om den väsentliga osäkerhetsfaktorn eller, om sådana upplysningar är otillräckliga, modifiera uttalandet om årsredovisningen och koncernredovisningen. Mina slutsatser baseras på de revisionsbevis som inhämtas fram till datumet för revisionsberättelsen. Dock kan framtida händelser eller förhållanden göra att ett bolag och en koncern inte längre kan fortsätta verksamheten.
- utvärderar jag den övergripande presentationen, strukturen och innehållet i årsredovisningen och koncernredovisningen, däribland upplysningarna, och om årsredovisningen och koncernredovisningen återger de underliggande transaktionerna och händelserna på ett sätt som ger en rättvisande bild.
- inhämtar jag tillräckliga och ändamålsenliga revisionsbevis avseende den finansiella informationen för enheterna eller affärsaktiviteterna inom koncernen för att göra ett uttalande avseende koncernredovisningen. Jag ansvarar för styrning, övervakning och utförande av koncernrevisionen. Jag är ensam ansvarig för mina uttalanden.

Jag måste informera styrelsen om bland annat revisionens planerade omfattning och inriktning samt tidpunkten för den. Jag måste också informera om betydelsefulla iakttagelser under revisionen, däribland de eventuella betydande brister i den interna kontrollen som jag identifierat.

Rapport om andra krav enligt lagar och andra författningar

Uttalanden

Utöver min revision av årsredovisningen och koncernredovisningen har jag även utfört en revision av styrelsens och verkställande direktörens förvaltning för Comintelli AB (Publ.) för år 2020 samt av förslaget till dispositioner beträffande bolagets vinst eller förlust.

Jag tillstyrker att bolagsstämman disponerar vinsten enligt förslaget i förvaltningsberättelsen och beviljar styrelsens ledamöter och verkställande direktören ansvarsfrihet för räkenskapsåret.

Grund för uttalanden

Jag har utfört revisionen enligt god revisionsssed i Sverige. Mitt ansvar enligt denna beskrivs närmare i avsnittet Revisorns ansvar. Jag är oberoende i förhållande till moderbolaget och koncernen enligt god revisorssed i Sverige och har i övrigt fullgjort mitt yrkesetiska ansvar enligt dessa krav.

Jag anser att de revisionsbevis jag har inhämtat är tillräckliga och ändamålsenliga som grund för mina uttalanden.

Styrelsens och verkställande direktörens ansvar

Det är styrelsen som har ansvaret för förslaget till dispositioner beträffande bolagets vinst eller förlust. Vid förslag till utdelning innefattar detta bland annat en bedömning av om utdelningen är försvarlig med hänsyn till de krav som bolagets och koncernens verksamhetsart, omfattning och risker ställer på storleken av moderbolagets och koncernens egna kapital, konsolideringsbehov, likviditet och ställning i övrigt.

Styrelsen ansvarar för bolagets organisation och förvaltningen av bolagets angelägenheter. Detta innefattar bland annat att fortlöpande bedöma bolagets och koncernens ekonomiska situation och att tillse

att bolagets organisation är utformad så att bokföringen, medelsförvaltningen och bolagets ekonomiska angelägenheter i övrigt kontrolleras på ett betryggande sätt. Verkställande direktören ska sköta den löpande förvaltningen enligt styrelsens riktlinjer och anvisningar och bland annat vidta de åtgärder som är nödvändiga för att bolagets bokföring ska fullgöras i överensstämmelse med lag och för att medelsförvaltningen ska skötas på ett betryggande sätt.

Revisorns ansvar

Mitt mål beträffande revisionen av förvaltningen, och därmed mitt uttalande om ansvarsfrihet, är att inhämta revisionsbevis för att med en rimlig grad av säkerhet kunna bedöma om någon styrelseledamot eller verkställande direktören i något väsentligt avseende:

- företagit någon åtgärd eller gjort sig skyldig till någon försummelse som kan föranleda ersättningsskyldighet mot bolaget, eller
- på något annat sätt handlat i strid med aktiebolagslagen, årsredovisningslagen eller bolagsordningen.


Mitt mål beträffande revisionen av förslaget till dispositioner av bolagets vinst eller förlust, och därmed mitt uttalande om detta, är att med rimlig grad av säkerhet bedöma om förslaget är förenligt med aktiebolagslagen.

Rimlig säkerhet är en hög grad av säkerhet, men ingen garanti för att en revision som utförs enligt god revisionsssed i Sverige alltid kommer att upptäcka åtgärder eller försummelser som kan föranleda

ersättningsskyldighet mot bolaget, eller att ett förslag till dispositioner av bolagets vinst eller förlust inte är förenligt med aktiebolagslagen.

Som en del av en revision enligt god revisionsssed i Sverige använder jag professionellt omdöme och har en professionellt skeptisk inställning under hela revisionen. Granskningen av förvaltningen och förslaget till dispositioner av bolagets vinst eller förlust grundar sig främst på revisionen av räkenskaperna. Vilka tillkommande granskningsåtgärder som utförs baseras på min professionella bedömning med utgångspunkt i risk och väsentlighet. Det innebär att jag fokuserar granskningen på sådana åtgärder, områden och förhållanden som är väsentliga för verksamheten och där avsteg och överträdelser skulle ha särskild betydelse för bolagets situation. Jag går igenom och prövar fattade beslut, beslutsunderlag, vidtagna åtgärder och andra förhållanden som är relevanta för mitt uttalande om ansvarsfrihet. Som underlag för mitt uttalande om styrelsens förslag till dispositioner beträffande bolagets vinst eller förlust har jag granskat om förslaget är förenligt med aktiebolagslagen.

Solna den 28 april 2021

DocuSigned by:

E145850CF8BF4D2...

Ulf Sundborg

Auktoriserad revisor